



सिद्धार्थ बैंक लिमिटेड
SIDDHARTHA BANK LIMITED

वार्षिक प्रतिवेदन

२०६८/६५

संचालक समिति



चिरन्जीलाल अग्रवाल
अध्यक्ष



सुरेश चन्द्र अग्रवाल
संचालक



ताराचन्द्र केडिया
संचालक



रतनलाल केडिया
संचालक



विश्वनाथ शाह
संचालक



महेश प्रसाद पोखरेल
संचालक
(सर्वसाधारण शेयरधनीहरूबाट निर्वाचित)



हेमन्त ज्वाली
संचालक
(सर्वसाधारण शेयरधनीहरूबाट निर्वाचित)

कम्पनी सचिव
जीवन भट्टराई

लेखापरीक्षक
शशि सत्याल
साभ्फेदार
टि. आर. उपाध्याय एण्ड कं.
चार्टर्ड एकाउन्टेन्ट्स

सिद्धार्थ बैंक लिमिटेडका शेयरधनी महानुभावहरूलाई सातौं वार्षिक साधारण सभाको सूचना

यस बैंकको मिति २०६५/०८/१२ गतेका दिन बसेको सञ्चालक समितिको ११०औं बैठकको निर्णयानुसार सातौं वार्षिक साधारण सभा निम्न लिखित स्थान तथा मितिमा निम्न विषयहरू उपर छलफल तथा निर्णय गर्न वस्ने भएकोले सम्पूर्ण शेयरधनी महानुभावहरूको उपस्थितिका लागि अनुरोध गरिन्छ ।

१. सभा हुने मिति, समय र स्थान

मिति	: २०६५ साल पौष २१ गते सोमवार (तदनुसार ०५ जनवरी, २००९)
स्थान	: राष्ट्रिय सभा गृह, काठमाडौं
सभा शुरु हुने समय	: विहान ११:०० बजे उपस्थिति पुस्तिका विहान ९:०० बजेदेखि नै खुल्ला राखिने छ ।

छलफलका विषयहरू :

(क) सामान्य प्रस्ताव

१. सञ्चालक समितिको वार्षिक प्रतिवेदन २०६४/६५ पारित गर्ने ।
२. लेखापरीक्षकको प्रतिवेदनसहित २०६५ आषाढ मसान्तको वासलात र मिति २०६४ श्रावण १ देखि २०६५ आषाढ मसान्तसम्मको नाफा नोक्सान तथा आय व्यय विवरण सम्बन्धमा ।
३. बैंक तथा वित्तिय संस्थासम्बन्धी ऐन २०६३ को दफा ६० तथा कम्पनी ऐन २०६३ को दफा १११ अनुसार आर्थिक वर्ष २०६५/०६६ को लागि लेखापरीक्षकको नियुक्ति गर्ने र निजको पारिश्रमिक तोक्ने । (द्रष्टव्य: हाल बहालवाला लेखापरीक्षक श्री टि.आर. उपाध्याय एण्ड कम्पनी, चार्टर्ड एकाउन्टेन्टस् पुनः नियुक्तिका लागि योग्य हुनुहुन्छ ।)

(ख) विशेष प्रस्ताव

१. २०६५ आषाढ मसान्तमा समाप्त वर्षको मुनाफा तथा पुँजी समायोजन कोषको रकम समेतवाट १५% का दरले बोनस शेयर जारी गर्ने तथा तत्पश्चात ५०% का दरले हकप्रद शेयर जारी गरि सोहि बराबर बैंकको जारी पुँजी तथा चुक्ता पुँजी वृद्धि गर्ने ।
२. संचालक समितिले प्रस्ताव गरे अनुरूप बोनस शेयरको करको लागि रु. ६५,३६,८४२ नगद लाभांश स्वीकृत गर्ने ।
३. बैंकको अधिकृत पुँजी वृद्धि गर्ने ।
४. प्रवन्धपत्र तथा नियमावलीमा शंसोधन गर्नेसम्बन्धी प्रस्ताव पारित गर्ने ।

(ग) विविध

संचालक समितिको आज्ञाले
कम्पनी सचिव

साधारण सभासम्बन्धी सामान्य जानकारी

- (१) बैंकको शेयर दाखिल खारेजको काम मिति २०६५/०९/०७ देखि २०६५/०९/२९ सम्म बन्द रहनेछ ।
- (२) बैंकबाट वार्षिक साधारणसभामा छलफल हुने विषयहरु सहितको सुचना शेयरधनी महानुभावहरुको ठेगानामा हुलाक/ कुरियरबाट निकट भविष्यमा पठाइने छ । कुनै शेयरधनी महानुभावहरुले उक्त सुचना नपाउनु भएमा यसै सुचनाको आधारमा साधारण सभाको बैठकमा उपस्थित हुन अनुरोध गरिन्छ । साथै वार्षिक प्रतिवेदनको लागि बैंकको वेबसाइट www.siddharthabank.com हेर्नुहुन वा बैंकको प्रधान कार्यालय, कमलादी, काठमाडौं मा सम्पर्क राख्नुहुन अनुरोध गरिन्छ ।
- (३) सभामा भाग लिन वा मतदान गर्नका लागि प्रतिनिधि (प्रोक्सी) नियुक्त गर्न चाहने शेयरधनीहरुले सोसम्बन्धी निवेदन २०६५ साल पौष १८ गते साधारणसभा शुरु हुनुभन्दा ४८ घण्टा पहिले अर्थात २०६५ साल पौष १८ गते बिहान ११:३० बजेभित्र सिद्धार्थ बैंक लिमिटेड, कमलादीमा दर्ता गराई सक्नुपर्नेछ । प्रतिनिधिपत्र (प्रोक्सी) प्रचलित कम्पनी कानूनले तोकेको ढाँचामा हुनु पर्नेछ ।
- (४) एक जना शेयरधनीले एक भन्दा बढीलाई प्रतिनिधि (प्रोक्सी) मुकरर गरेमा प्रतिनिधि (प्रोक्सी) स्वतः बदर हुनेछ । तर प्रतिनिधि (प्रोक्सी) दिने शेयरधनीले आफुले अघि दिएको प्रतिनिधि (प्रोक्सी) बदर गरेको व्यहोरा स्पष्ट उल्लेख गरी छुट्टै निवेदन दिइ अर्को शेयरधनीलाई प्रतिनिधि (प्रोक्सी) नियुक्त गरेमा त्यसरी नियुक्त प्रतिनिधि (प्रोक्सी) ले सभामा भाग लिन र मतदान गर्न पाउने छ । यस्तो अवस्थामा अघिल्लो प्रतिनिधि (प्रोक्सी) स्वतः बदर भएको मानिनेछ ।
- (५) प्रतिनिधि मुकरर गर्दा सम्पूर्ण शेयरको प्रतिनिधि एकै व्यक्तिलाई आधा वा अरु कुनै किसिमबाट छुट्टाएर दिएमा उक्त प्रोक्सीलाई मान्यता दिइने छैन ।
- (६) नावालक वा मानसिक सन्तुलन ठिक नभएको शेयरधनीको तर्फबाट बैंकको शेयर लगत किताबमा संरक्षकको रूपमा नाम दर्ता व्यक्तिले सभामा भाग लिन वा मतदान गर्न वा प्रतिनिधि तोक्न सक्नुहुनेछ ।
- (७) छलफलको विषय अन्तर्गत विविध शीर्षकको सम्बन्धमा शेयरधनी महानुभावहरुले कुनै विषय उपर छलफल गर्न चाहनुभएमा सो विषयवारे सभा हुनुभन्दा (७) दिन अगावै कम्पनी सचिव मार्फत यस बैंकका प्रमुख कार्यकारी अधिकृतलाई लिखित जानकारी दिनुपर्नेछ ।
- (८) शेयरधनी महानुभावहरुबाट उठेका प्रश्न, जिज्ञासा वा मन्तव्यहरुको सम्बन्धमा संचालक समितिको तर्फबाट अध्यक्ष वा अध्यक्षबाट अनुमति प्राप्त व्यक्तिले जवाफ दिनुहुनेछ ।
- (९) सभामा भाग लिन इच्छुक शेयरधनी महानुभावले व्यक्तिगत पठाइएको सुचना साथ संलग्न प्रवेश पत्रका साथै शेयर प्रमाणपत्र र आफ्नो परिचय खुल्ने प्रमाण (जस्तै नागरिकता प्रमाणपत्र वा अन्य कुनै परिचयपत्र) अनिवार्य रूपमा साथमा लिई आउनुहुन अनुरोध छ । अन्यथा सभाकक्षमा प्रवेश गर्न पाइने छैन ।
- (१०) सभामा भाग लिने प्रत्येक शेयरधनी महानुभावले सभा हुने स्थानमा उपस्थित भई त्यहाँ रहेको हाजिरी पुस्तिकामा दस्तखत गर्नुपर्नेछ ।



साधारण सभामा मतदान गर्न आफ्नो प्रतिनिधि नियुक्त गर्ने निवेदन

(प्रोक्सी फाराम)

श्री संचालक समिति
सिद्धार्थ बैंक लिमिटेड
कमलादी, काठमाडौं ।

विषय: प्रतिनिधि नियुक्त गरेको बारे ।

महाशय,

.....जिल्ला..... न.पा./गा.वि.स. वडा नं.....बस्ने
म/हामी.....ले

त्यस बैंकको शेयरधनीको हैसियतले मिति २०६५ साल पौष २१ गते सोमवारका दिन हुने सातौं वार्षिक साधारण सभामा स्वयं उपस्थित भई छलफल तथा निर्णयमा सहभागी हुन नसक्ने भएकाले उक्त सभामा भाग लिन तथा मतदान गर्नका लागि

..... जिल्ला..... न.पा./गा.वि.स. वडा नं..... बस्ने
त्यस कम्पनीका शेयरधनी श्री.....

शेयरधनी प्रमाण-पत्र नं..... लाई मेरो/हाम्रो प्रतिनिधि मनोनीत गरी पठाएको छु/छौं ।

निवेदक

दस्तखत :

नाम :

ठेगाना :

शेयरधनी परिचय नं. :

शेयर प्रमाणपत्र नं. :

कि.नं. :देखि :

शेयर संख्या :

मिति :

द्रष्टव्य : यो निवेदन साधारण सभा हुनुभन्दा कम्तीमा ४८ घण्टाअगावै यस बैंकको केन्द्रीय कार्यालय कमलादी काठमाडौंमा पेश गरिसक्नुपर्नेछ ।



प्रवेश पत्र

शेयरधनीको नाम : श्री.....

शेयर प्रमाण-पत्र नं. : शेयर संख्या :

सिद्धार्थ बैंक लिमिटेडको सातौं वार्षिक साधारण सभामा उपस्थित हुन जारी गरिएको प्रवेश पत्र

.....
शेयरधनीको हस्ताक्षर

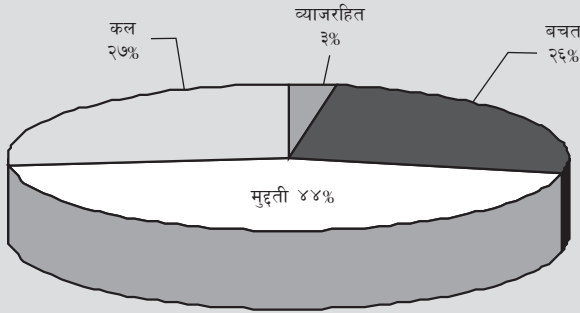
कम्पनी सचिव

(सभामा भाग लिन आउँदा यो प्रवेशपत्रमा नाम, दस्तखत, शेयरको प्र.प.नं. तथा कुल शेयर संख्या उल्लेख गरी साथै लिई आउनु अनिवार्य छ ।)

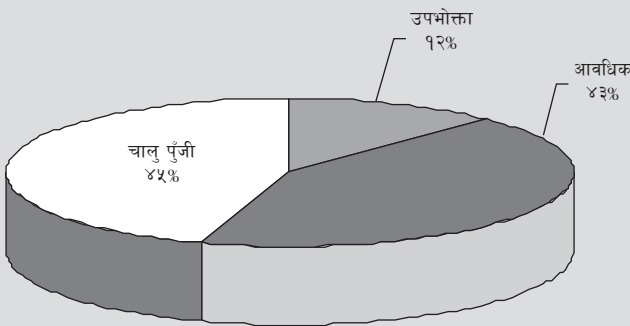


वित्तीय भलकहरू

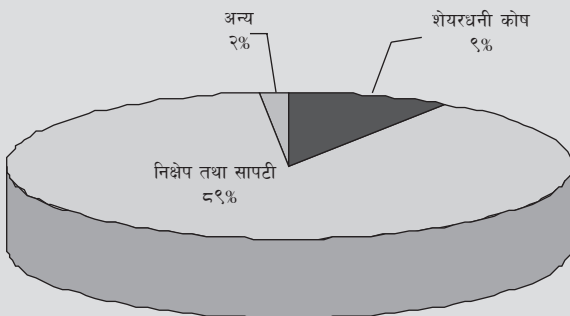
निक्षेप मिश्रण



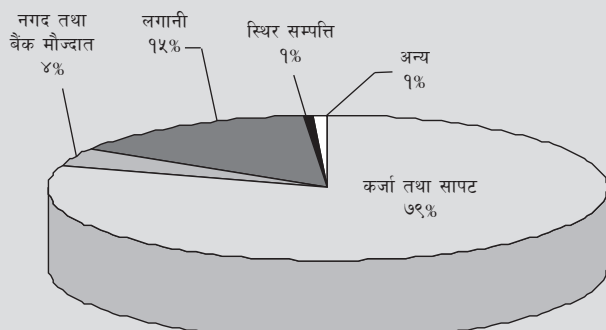
कर्जा मिश्रण



कोषका स्रोतहरू



कोषको उपयोग



विषय सूची

संचालक समितिको प्रतिवेदन
६

लेखापरीक्षकको प्रतिवेदन
१६

वासलात
१७

नाफा-नोक्सान हिसाब
१८

नाफा-नोक्सान बाँडफाँड हिसाब
१९

इक्विटीमा भएको परिवर्तनसम्बन्धी विवरण
२०

नगद प्रवाह विवरण
२१

अनुसूचीहरू
२२

संचालक समितिको प्रतिवेदन

आर्थिक वर्ष २०६४/६५

आदरणीय शेयरधनी महानुभावहरू,

सिद्धार्थ बैंकको सातौँ वार्षिक साधारण सभामा भाग लिन उपस्थित हुनुभएका सम्पूर्ण आदरणीय शेयरधनी महानुभावहरू तथा आमन्त्रित अतिथीज्यूहरूलाई मेरो आफ्नो व्यक्तिगत तर्फबाट तथा संचालक समितिको सम्पूर्ण सदस्यहरूको तर्फबाट हार्दिक स्वागत अभिवादन गर्न चाहन्छु। यस अवसरमा बैंकको आ.व. २०६४/६५ को वार्षिक प्रतिवेदन र समिक्षा वर्षमा यस बैंकले हासिल गरेका उपलब्धीहरूको संक्षिप्त विवरण यहाँहरू समक्ष राख्न पाउँदा मलाई खुशी लागेको छ।

अन्तर्राष्ट्रिय गतिविधि

समिक्षा वर्षमा खास गरी पेट्रोलियम पदार्थमा भएको उच्च वृद्धिले गर्दा लगभग वर्षभर नै उच्च मुल्य चापको स्थिती देखा पर्‍यो। जसले गर्दा २००८ को अन्त्य सम्ममा विकसित देशहरूको मुद्रास्फिती दर २००७ को २.२% बाट बढेर २.६% पुग्ने अनुमान गरिएको छ। यसैगरी विकाशोन्मुख मुलुकहरूमा समेत मुद्रास्फिती दर २००७ को ६.४% बाट बढेर २००८ मा ७.४% पुग्ने अनुमान गरिएको छ। विश्वको वित्तीय वजारमा उत्पन्न अस्थिरता, विश्व अर्थतन्त्रको विस्तारमा आएको कमी, खाद्यान्न तथा पेट्रोलियम पदार्थको उच्च मुल्य वृद्धि लगायत बढ्दो विश्वव्यापी आर्थिक असन्तुलन जस्ता पक्षहरू विश्व अर्थतन्त्रका लागि प्रमुख चुनौतिका रुपमा रहेका छन्। हाम्रा छिमेकी मुलुक भारत र चीनको मुद्रास्फिती १०% भन्दा बढी हुने तथा आर्थिक वृद्धि पनि १०% को तथ्यांक नाघ्ने अनुमान रहेकोमा हाल अमेरिकाबाट देखा परेको आर्थिक मन्दीले क्रमशः युरोप तथा एशियाका मुलुकहरूमा पनि प्रभाव पार्न थालेबाट अर्थतन्त्रमा देखिएको सुस्तता एवं शिथिलता बढ्दै गएबाट विश्व अर्थतन्त्रमा एउटा ठूलै चुनौती देखा परेको छ।

राष्ट्रिय अर्थतन्त्र

समिक्षा वर्षको पूर्वाद्धमा देखिएको राजनैतिक अन्योल, संविधान सभाको चुनाव सम्पन्न भएपश्चात् केही हदसम्म राजनीतिक दिशानिर्देश भएको आभास पाइयो। तर खास रुपमा कुनै ठोस आर्थिक परिसुचकका रुपमा आर्थिक योजनाहरू नआएको र मन्दी प्रभावित अन्तर्राष्ट्रिय अर्थव्यवस्थाले पारेको प्रतिकूल प्रभावको वावजुद पनि राष्ट्रिय अर्थतन्त्रमा केही आशाजनक सुधारहरू देखा परेका छन्। विगत वर्षमा २.५% ले वृद्धि भएको कुल ग्राहस्थ उत्पादनमा यस वर्ष खास गरी कृषि तथा औद्योगिक उत्पादनमा भएको वृद्धि एवं पर्यटक आगमनमा भएको क्रमिक सुधार आदिले गर्दा कुल ग्राहस्थ वृद्धिदर ५.५६% ले बढेको छ। वैदेशिक व्यापार तर्फ १२.७% ले बढेको निर्यात समिक्षा वर्षको प्रथम एघार महिनामा १६.५% पुगी ३.८% ले वृद्धि भएको छ। यसै गरी गत वर्षसम्म ११ महिनाको शोधनान्तर स्थिति रु.६ अर्ब ३४ करोडले भएको वचत समिक्षा वर्षसम्म शोधनान्तर वचत २४ अर्ब २५ करोड भएको छ।

अन्य वर्षहरूमा जस्तै समिक्षा वर्षमा पनि वैदेशिक विनिमय सञ्चितीमा विप्रेषणको योगदान उल्लेख्य रह्यो। २०६५ जेठ मसान्तमा कुल विदेशी विनिमय सञ्चित २०६४ असार मसान्तको तुलनामा २५% बढि रु २०६ अर्ब ४७ करोड पुग्न सफल भएको छ। आ.व. २०६४/६५ को प्रथम एघार महिनाको आयातलाई आधार मान्दा विदेशी विनिमयको वर्तमान सञ्चितीले देशको कुल ११.१ महिनाको वस्तु र ९ महिनाको वस्तु तथा सेवा आयात धान्न पर्याप्त रहने अनुमान गरिएको छ।

समिक्षा वर्ष आ.व. २०६४/६५ मा बैंकको कारोवारको सिंहावलोकन

राष्ट्रियरूपमा अर्थतन्त्रले गति लिन नसकि आर्थिक विकासको लागि ठोस प्रयासको शुरुवात हुन नसकिरहेको अवस्था तथा अन्तर्राष्ट्रिय रूपमा देखापरेको आर्थिक शिथिलताले गर्दा परेका नकारात्मक असरहरूको बावजुद पनि यस बैंकले समिक्षा अवधिमा हासिल गरेका वित्तीय उपलब्धीहरूको विवेचना गर्न पाउनु हाम्रो लागी गौरवको कुरा हो । देशको समग्र आर्थिक सुचाङ्कहरू मध्ये कतिपय सुचाङ्कहरू नकारात्मक हुँदाहुँदै पनि समिक्षा वर्षमा बैंकले व्यापारका सबै प्रमुख क्षेत्रहरूमा उल्लेखनिय वृद्धि हासिल गर्न सक्षम रह्यो ।

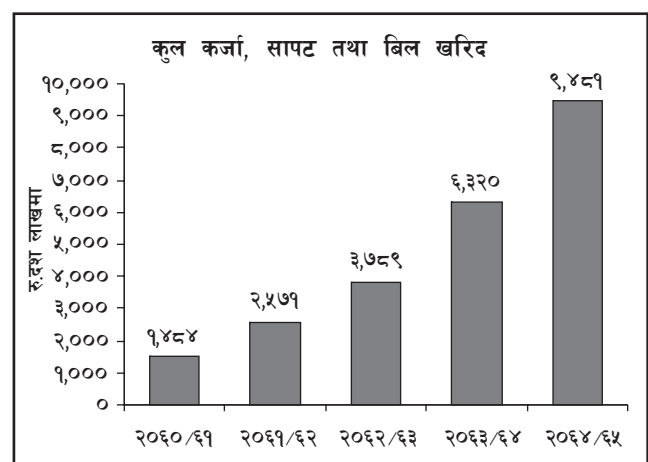
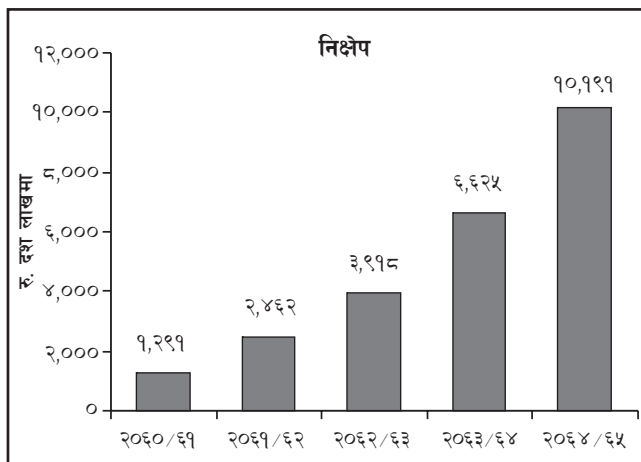
गत वर्षको तुलनामा समिक्षा वर्षमा बैंकले हासिल गरेको तुलनात्मक व्यवसायिक सफलताहरूलाई संक्षेपमा तल उल्लेख गरिएको छ :

रु. दस लाखमा

	२०६४ आषाढ मसान्तसम्म	२०६५ आषाढ मसान्तसम्म	वृद्धि (प्रतिशत)
कुल जेथा	७९४	१,०६८	३५
निक्षेप	६,६२५	१०,१९१	५४
कर्जा तथा सापट	६,३२०	९,४८१	५०
लगानी	१,०९५	१,७३५	५८
व्याज आम्दानी	४८२	७३०	५२
व्याज खर्च	२७२	४०८	५०
खुद व्याज आम्दानी	२१०	३२२	५३
अन्य आम्दानी	५३	८४	५९
अन्य खर्च	८९	१२०	३५
नोक्सानी व्यवस्था, बोनस तथा कर अधिको नाफा	१७४	२८७	६५
करपछिको खुद नाफा (नोक्सान)	९५	१४३	५१

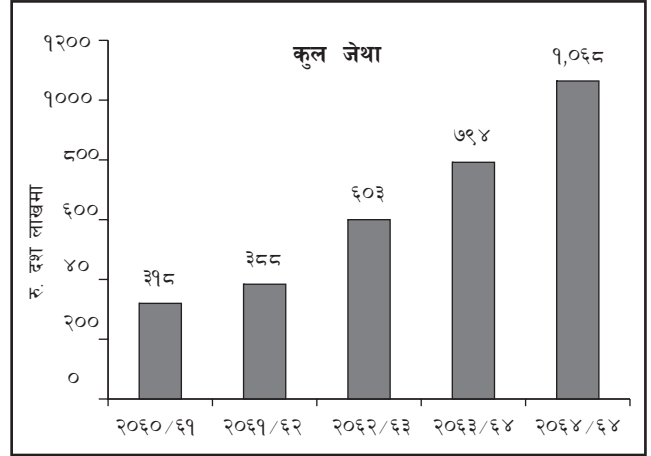
बैंकको कुल निक्षेप एवं कर्जा तथा सापटको समष्टीगत कारोवारमा समिक्षा वर्षको शुरुवात ५२% ले वृद्धि भई करिव रु.१३ अर्ब बाट समिक्षा वर्षको अन्त्य सम्ममा रु. २० अर्ब पुग्न सफल भएको छ । यसैगरी निक्षेप तर्फ ५४% ले वृद्धि भई रु. ६ अर्ब ६२ करोड बाट रु. १० अर्ब १९ करोड पुगेको छ भने कर्जा तथा सापट तर्फ ५०% ले वृद्धि भई रु. ६ अर्ब ३२ करोड बाट रु. ९ अर्ब ४८ करोडमा पुग्न सफल भएको छ ।

लगानीतर्फ गत वर्षको तुलनामा समिक्षा वर्षमा ५८% ले वृद्धि भई रु. १ अर्ब ७३ करोड पुगेको छ ।



शेयरधनीहरूको कोष

बैंकको बढ्दो व्यवसायलाई निरन्तरता दिन आवश्यक पुँजी पर्याप्तताको लागि समिक्षा वर्षमा रु. ९ करोड बराबरको बोनस सेयर र रु. १३ करोड ८० लाख बराबरको हकप्रद शेयर जारी गरिएको थियो। फलस्वरूप गत आषाढ मसान्तमा बैंकको चुक्ता पुँजी रु. ८२ करोड ८० लाख पुगेको छ। यसै गरी बैंकको जगोडा कोषमा २४% ले वृद्धि भएको छ। बैंकको कुल जेथा गत वर्षको तुलनामा रु. २७ करोड ४६ लाखले वृद्धि भई रु. १ अर्ब ६ करोड ८० लाख पुग्न सफल भएको छ। बैंकको पुँजीकोषको पर्याप्तताको नेपाल राष्ट्र बैंकले एकपटकका लागि वर्तमान संस्थापक शेयरधनीहरूको स्वामित्वमा रहेको ७०% शेयरमध्ये बैंकको कुल पुँजीमा संस्थापक शेयरधनीहरूको ५१% स्वामित्व कायम राखी बढी रहन गएको संस्थापक शेयरलाई सर्वसाधारण शेयरमा परिणत गर्न सकिने गरी गरिएको व्यवस्था अनुरूप संस्थापक शेयरधनीहरूको अनुरोधमा १५,७३,२०० कित्ता संस्थापक शेयरलाई नेपाल राष्ट्र बैंक एवं अन्य नियमनकारी निकायहरूबाट स्वीकृति लिई सर्वसाधारण शेयरमा परिणत गरिएको छ। यस पश्चात बैंकमा संस्थापक शेयरधनीहरूको स्वामित्व ५१% मा सिमित रहेको छ भने सर्वसाधारण शेयरधनीहरूको स्वामित्वमा अभिवृद्धि भएको छ।

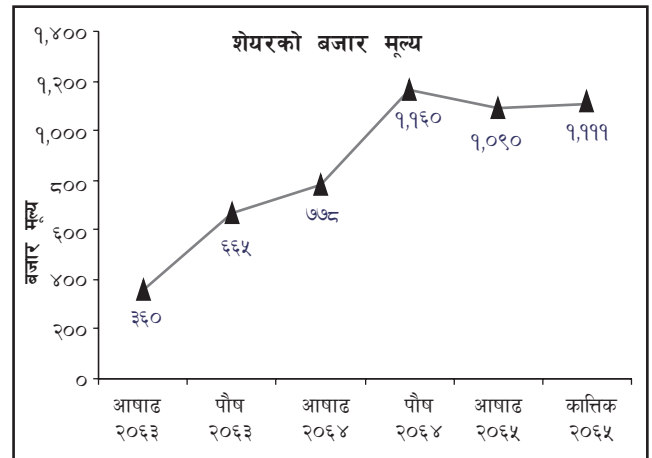
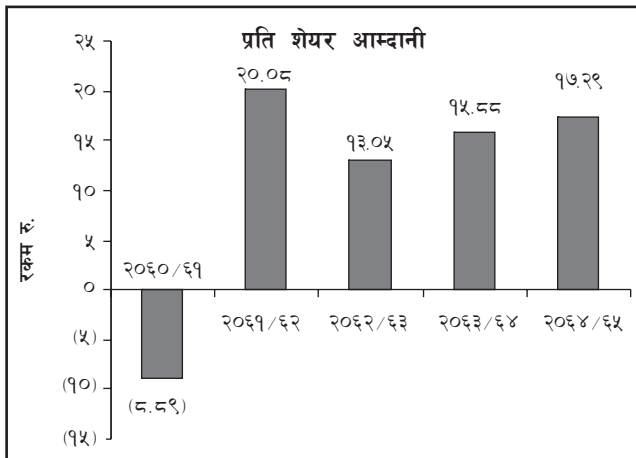


प्रति शेयर आमदानी

गत वर्ष भैं यस वर्ष पनि प्रति शेयर आमदानीमा वृद्धि भई गत वर्षको प्रति शेयर आमदानी रु. १५.८८ बाट रु. १७.२९ आर्जन भएको छ।

शेयरको बजार मूल्य

गत वर्षभैं समीक्षा वर्षमा पनि बैंकको प्रति शेयर बजार मूल्य लगातार वृद्धि भइरहेको परिप्रेक्षमा आदरणीय लगानीकर्ता महानुभावहरूले यस बैंकप्रति देखाउनुभएको विश्वास एवं सद्भावप्रति म धन्यवाद व्यक्त गर्दछु। साथै आगामी दिनहरूमा पनि बैंकले सन्तोषजनक प्रगति गर्ने छु भन्ने शेयरधनी महानुभावहरूमा विश्वास दिलाउन चाहन्छु।



ब्याज आम्दानी

बैंकको ब्याज आम्दानीमा गत वर्षको तुलनामा ५२% को उल्लेखनीय वृद्धि भई रु ४८ करोडबाट रु. ७३ करोड पुगेको छ ।

अन्य आम्दानी

अन्य आम्दानी तर्फ गत वर्षको तुलनामा ५९% ले वृद्धि भई रु ५ करोड ३० लाखबाट रु. ८ करोड ४० लाख पुगेको छ ।

कुल आम्दानी

बैंकको कुल आम्दानीमा ५२% ले वृद्धि भई रु. ५३ करोड ५० लाखबाट रु. ८१ करोड ४० लाख पुगेको छ ।

खुद ब्याज आम्दानी

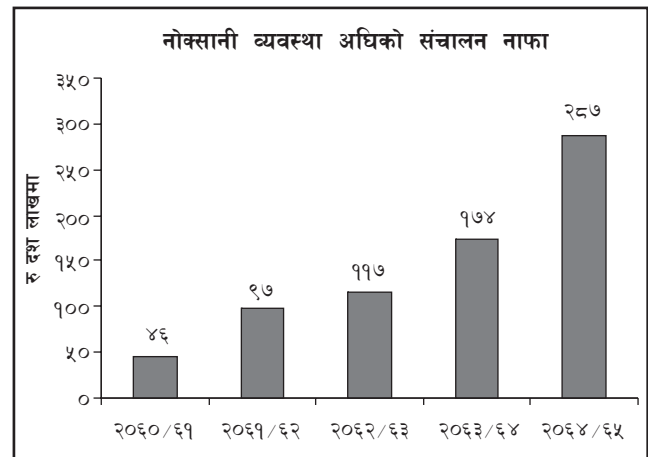
खुद ब्याज आम्दानी ५४% ले वृद्धि भई रु. २१ करोडबाट रु. ३२ करोड २० लाख पुग्न सफल भएको छ ।

नोक्सानी व्यवस्था अधिको संचालन नाफा

समिक्षा वर्षमा बैंकको संचालन मुनाफामा ६३% ले वृद्धि भई रु. २८ करोड ७० लाख पुगेको छ । निक्षेपमा दिइने ब्याज दरमा भइरहेको निरन्तर वृद्धि एवं उपयुक्त व्यवसायिक वातावरणको अभावका बावजूद पनि बैंकले आफ्नो मुनाफामा उल्लेखनीय वृद्धि गर्न सफल भएको छ ।

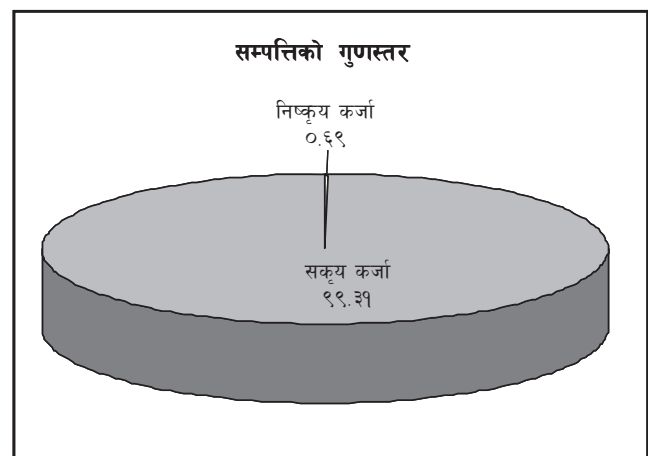
खुद मुनाफा

गत वर्षको खुद मुनाफा रु. ९ करोड ५० लाखमा ५१% को वृद्धि हासिल गरी समिक्षा वर्षमा बैंकले रु. १४ करोड ३० लाखको खुद मुनाफा आर्जन गरी चत्ता पुँजीको १७.२९% ले प्रतिफल दिन बैंक सक्षम भएको छ ।



सम्पत्तिको गुणस्तर

बैंकले आफ्नो स्थापनाकालदेखि नै कर्जाको गुणस्तर कायम राख्न कर्जा व्यवस्थापनका विविध रणनीतिहरु अवलंबन गर्दै आइरहेको परिणामस्वरूप समिक्षा वर्षमा बैंकको कुल कर्जामा निष्कृत्य कर्जाको अनुपात ०.६९% मा सीमित रहेको छ । यसैगरी बैंकले भविष्यमा हुनसक्ने सम्भाव्य नोक्सानीको लागि पर्याप्त नोक्सानी व्यवस्था कोष कायम गरेको छ । बैंकको कुल नोक्सानी व्यवस्था कोष निष्कृत्य कर्जाको २२३% रहेको छ ।



निक्षेपको लागत

समिक्षा वर्षको उत्तरार्धदेखि देखिएको कम तरलताको परिणामस्वरूप बढ्दो व्यवसायिक आवश्यकता परिपूर्तिको लागि निक्षेपमा दिइँदै आएको व्याजदरमा वृद्धि गर्नुपरेको बाध्यताले निक्षेपको औषत लागत गत वर्षको ४.५६% बाट वृद्धि भई ४.६७% कायम रह्यो ।

कर्जाको औषत व्याजदर

समिक्षा वर्षमा कर्जाको औसत व्याजदर गत वर्षको ८.१३% बाट बढी ८.३८% कायम रह्यो । अन्तर्राष्ट्रिय जगतमा देखिएको आर्थिक शिथिलता सँगै त्यसबाट राष्ट्रिय अर्थतन्त्रमा परेको नकारात्मक असर एवं देशमा देखिएको राजनितिक तरलताको कारणबाट समिक्षा अवधि औद्योगिक एवं व्यापारिक क्षेत्रको लागि उत्साहजनक देखिएन । त्यसमा पनि नयाँ बैंक तथा वित्तिय संस्थाहरुको आगमन सँगै बैंकिङ्ग प्रतिस्पर्धामा भएको तिब्र विकासका वावजुद पनि बैंकले समिक्षा अवधिको खुद व्याज आयमा ०.२०% ले वृद्धि गर्न सक्षम भएको छ ।

चालु आर्थिक वर्षको वित्तिय स्थिती

चालु आर्थिक वर्ष २०६५/६६ को प्रथम चार महिनामा बैंकले हासिल गरेको वित्तीय अवस्था निम्नअनुसार रहेको छ :

(रु.दश लाखमा)

विवरण	२०६४ कार्तिक मसान्तसम्म	२०६५ कार्तिक मसान्तसम्म	वृद्धि (प्रतिशत)
कुल जेथा	८४२	१,१४९	३७
निक्षेप	७,६०२	१०,८८३	४३
कुल कर्जा, ओभरड्राफ्ट र बिल्स खरिद	७,३०८	११,७२५	६०
लगानी (माग र अल्पसूचनामा प्राप्त हुने रकम)	१,४०९	१,४०९	—
संचालन नाफा	८१	१३९	७१
संचालन नाफा (नोक्सानी व्यवस्थापछाडि)	७७	१२७	६६

निरन्तररूपमा बैंक तथा वित्तिय संस्थाहरुको संख्यामा भइरहेको वृद्धिको फलस्वरूप बढ्दै गएको प्रतिस्पर्धाका कारण व्याज एवं सेवा शुल्कहरु क्रमशः घट्दै गइरहेको वर्तमान परिप्रेक्षमा सिद्धार्थ बैंकले चालु आर्थिक वर्षको चार महिनामा गरेको प्रगति सन्तोषप्रद रहेको छ ।

बैंकले आफ्नो शाखा कार्यालयहरु विस्तार गर्दै बैंकिङ्ग कारोवारमा वृद्धि सँगै यस आ.व. २०६५/६६ मा करिब ३५ करोडको हाराहारिमा सञ्चालन मूनाफा गर्ने लक्ष्य राखेको छ ।

बैंकको कार्यसमिक्षा र भावी योजनाहरु

शाखा विस्तार

देशमा हालै भएको राजनितिक परिवर्तन सँगै शान्ति सुरक्षाको स्थितिमा उल्लेखनिय रूपमा सुधार आउने अपेक्षाका साथ हामीले सुरु गरेको शाखा विस्तार गर्ने योजना अनुरूप समिक्षा अवधिमा दमक, पाटनढोका र पुरानो वानेश्वरमा गरी ३ शाखाहरु खोली

सकिएको छ भने चालु आ.व. भित्र पश्चिम नेपालका भैरहवा, वुटवल, नेपालगंज, घोराही, तुलसीपुर, टिकापुर, धनगढी तथा महेन्द्रनगरमा गरी ८ वटा थप शाखाहरू स्थापना गर्नको लागि बैकिङ्ग भवनको छनौट पश्चात् आवश्यक भौतिक पूर्वाधार निर्माण गर्ने कार्य भईरहेको छ। यसरी नै काठमाडौं उपत्यका भित्र पनि केही थप शाखाहरू यसै आ.व. भित्र खोली ग्राहकको घर दैलोमा बैकिङ्ग सेवा पुऱ्याउने निति लिएका छौं।

सूचना प्रविधि

समयसँगै सूचना प्रविधिमा हुने विकास एवं परिवर्तनलाई आत्मासात गर्दै बैंकले आफ्नो ग्राहकको आवश्यकता तथा चाहना अनुरूपको सेवा प्रदान गर्ने उद्देश्यले समय सापेक्ष रूपमा नयाँ बैकिङ्ग सफ्टवेयरमा बैकिङ्ग कार्य संचालन गर्ने उद्देश्यका साथ अन्तर्राष्ट्रिय स्तरको बैकिङ्ग सफ्टवेयर छनौट गर्ने कार्यको थालनी भएको छ। यसबाट ग्राहक समक्ष छिटो-छरितो, सुलभ एवं मितव्ययीका साथ थप गुणस्तरयुक्त सेवा प्रदान गर्न बैंक सक्षम हुने विश्वास लिईएको छ।

यसै आ.व. भित्र बैंकले आफै क्रेडिट कार्ड, मोबाइल बैकिङ्ग एवं थप एटिएम मेशिनको व्यवस्था गर्ने लक्ष्यका साथ आवश्यक कार्यको थालनी गरिएको छ।

नयाँ सेवाहरू

ग्राहकहरूको चाहना अनुसार मौजुदा बैकिङ्ग सेवा तथा सुविधाहरूमा सुधार र ग्राहकमुखी नयाँ सेवाहरूको विस्तारले नै बैंकलाई अझ विकसित गर्ने छ, भन्नेमा हामी विश्वस्त छौं। समिक्षा अवधिमा हामीले समाजमा रहेका हरेक वर्ग र समुदायहरूको बैकिङ्ग चाहनालाई पूर्ति गरी निक्षेप परिचालन गर्ने उद्देश्यका साथ विभिन्न बचत योजनाहरू प्रस्तुत गरेका छौं। महिला वर्गहरूलाई बचतमा उत्साहित गर्नको लागि बढी व्याज आर्जन गर्न सक्ने सुविधासहित नारी बचत, स-साना उमेरदेखि नै बैकिङ्ग बानी बसाल्न बालबचत एवं अवकास पछिको वित्तिय आवश्यकता परिपूर्ति गर्न थप सहयोग पुऱ्याउन सकियोस् भन्ने अभिप्रायले ज्येष्ठ नागरीक बचत खाता सञ्चालनमा ल्याएका छौं। त्यसैगरी विदेशमा रहेका नेपाली दाजुभाई तथा दिदीबहिनीहरूले विदेशमा आर्जित रकमलाई बैकिङ्ग प्रणाली मार्फत स्वदेशमा भित्र्याई बचतका लागि प्रोत्साहित गर्ने उद्देश्यले सिद्धार्थ रेमिट खाता सञ्चालनमा ल्याएका छौं। आफूले बैंकमा जम्मा गरेको रकम अनुसार नै बढी दरमा व्याज प्राप्त गर्न सकिने व्यवस्था सहितको मेघा बचत खाता पनि यसै वर्षमा सुरु गरेका छौं।

विगत केही वर्षदेखि अर्थतन्त्रको मेरुदण्डको रूपमा रहेको विप्रेषणलाई अझ प्रभावकारी रूपमा देशभित्र भित्र्याउनका लागि हामीले विप्रेषण सेवाको थालनी गरेका छौं। 'सिद्धार्थ रेमिट' को ब्राण्ड नामले यो सेवा कतार, मलेशिया र दक्षिण कोरियाबाट सुरु गरिसकिएको छ भने निकट भविष्यमा नै दुबई, बहराइन, कुवेत, साउदी अरब एवं हङ्कङ्गमा समेत यो सेवा विस्तार गरिने योजना रहेको छ। विप्रेषण सेवालार्इ ग्राहकको घरदैलोमा पुऱ्याउन हामीले देशभरी करिब २६० वटा भुक्तानी केन्द्रहरू निर्माण गरेका छौं भने आउँदो दिनमा यसमा अरु थप गर्ने योजना रहेको छ। यो सेवा सँगै बैंकको विदेशी मुद्राबाट आर्जित हुने आयमा वृद्धि हुने अपेक्षा गरिएको छ।

संस्थागत सुशासन

कुनै पनि संस्थाको स्थायित्व एवं विकाश त्यसमा अन्तर्निहित संस्थागत सुशासन नै हो भन्ने मुल मन्त्रलाई बैंकका संचालक समितिका पदाधिकारीहरू तथा कर्मचारीहरूले आफ्नो स्थापनाकालदेखि नै सदैव आत्मसात गरेको हुनाले बैंकका सम्पूर्ण क्रियाकलापहरू नियम, कानूनको परिधिभित्र रही पारदर्शी रूपमा सञ्चालन हुँदै आएको छ भन्ने कुरामा यहाँहरूलाई विश्वास दिलाउदै आगामी दिनहरूमा पनि यो क्रमको निरन्तरता हुनेछ भन्ने कुरामा प्रतिबद्धता जाहेर गर्न चाहन्छु।

सामाजिक उत्तरदायित्व

यस बैंकले आफ्नो स्थापना कालदेखि नै विभिन्न किसिमका सामाजिक कार्यहरूमा पनि योगदान पुऱ्याउँदै आएको छ । यसै क्रमलाई निरन्तरता दिँदै आफ्नो वार्षिक उत्सवको कार्यक्रमको सिलसिलामा समिक्षा वर्षमा रक्तदान कार्यक्रमको आयोजना गऱ्यो भने देशमा आइपुऱ्ने विभिन्न दैविप्रकोपहरूमा सहयोग स्वरुप आर्थिक सहयोग गरेको छ । यसैगरी बेलाबखतमा बैंकले शिक्षा एवं स्वास्थ्यसम्बन्धी कार्यक्रमहरू प्रायोजन/सह-प्रायोजन गरी सामाजिक उत्तरदायित्व निर्वाह गरिरहेको छ । आगामी दिनहरूमा पनि बैंकले यस्ता किसिमका कार्यक्रमहरूलाई निरन्तरता दिई सामाजिक उत्तरदायित्व वहन गर्ने जिम्मेवारीलाई प्राथमिकता दिने निति अख्तियारी गरेको छ ।

आन्तरीक नियन्त्रण प्रणाली

बैंकले आफ्नो कारोवारको वृद्धिसंगै त्यसमा अर्न्तनिहित जोखिमहरूलाई न्युनीकरण गर्ने उद्देश्यले आफ्नो आन्तरीक नियन्त्रण प्रणालीलाई अझ बढी सशक्त एवं सुदृढ तुल्याउँदै लगेको छ । आन्तरीक लेखापरीक्षण कार्यलाई व्यवसायीक एवं दक्ष व्यक्तिहरूद्वारा सम्पादन गराउँदा नियन्त्रण प्रणाली अझ प्रभावकारी हुने अपेक्षाका साथ यस आ.व. देखि आन्तरीक लेखापरीक्षणको जिम्मेवारी सि.एस.सि एन्ड कम्पनीमार्फत् हुँदै आएको छ । यो कम्पनी लेखापरीक्षणको क्षेत्रमा ख्याती प्राप्त कम्पनी भएको हुनाले आउँदा दिनमा बैंकको आन्तरीक लेखापरीक्षणको काम अझ बढी प्रभावकारी ढंगबाट सञ्चालन हुने कुरामा हामी विश्वस्त छौं । यसरी नै बैंकले पालना गर्नुपर्ने विभिन्न ऐन नियम, कानून र निर्देशनहरूको पुर्ण रुपमा पालना भए नभएको कुरालाई विभिन्न शाखाहरूमा रहेका सुपरिवेक्षकहरूले नियमित रुपमा अनुगमन गर्ने गरिएको छ । बैंकिङ्ग कार्य सञ्चालनका लागि आवश्यक विनियमहरूमा आवश्यक संशोधन गरी लागू गरिएको छ । अधिकारको विनियोजन सँगसँगै कार्यप्रणालीमा नियन्त्रण र सन्तुलन कायम गरिएको छ । कर्मचारीहरू बीच स्पष्ट रुपमा जिम्मेवारी एवं जवाफदेहिताको प्रभावकारी कार्यान्वयन गरिएबाट बैंकको आन्तरीक नियन्त्रण प्रणाली प्रभावकारी रहेको छ ।

BASEL II को कार्यान्वयन र यसको असरहरू

समिक्षा वर्षमा नेपाल राष्ट्र बैंकको निर्देशन अनुरूप BASEL II लाई लागु गर्दा देखिने असरहरूको पहिचान एवं निराकरण गर्ने उद्देश्यले BASEL II अन्तर्गत पुँजीको पर्याप्तताको गणना गर्ने कार्यको थालनी भएकोमा यस वर्षदेखि यसलाई अनिवार्य रुपमा लागु गरिएको छ । यसबाट बैंकिङ्ग प्रणालीमा अर्न्तनिहित जोखिमलाई थप न्युनीकरण गर्न संचालन जोखिममा पनि भार राख्नुपर्ने तथा कर्जाको पनि जोखिममा आधारित वर्गिकरण गरी कतै थप त कतै कम भार राख्नुपर्ने प्रावधानबाट सम्पूर्ण रुपमा वैज्ञानिक तवरले जोखिममा आधारित पुँजी कोषको व्यवस्था गर्नुपर्ने प्रणालीको सुरुवात भएको छ । यसले गर्दा बैंकिङ्ग प्रणालीमा नै थप सुधारहरू हुँदै जाने आशा लिइएको छ । बैंकमा BASEL II का व्यवस्थाहरूलाई प्रभावकारी रुपमा लागू गर्नको लागि आवश्यक तथ्यांक उपलब्ध हुनसक्ने गरी मौजुदा बैंकिङ्ग सफ्टवेयरमा आवश्यक संशोधन गरिएको छ भने विभिन्न product paper हरुमा आवश्यक संशोधन गरी BASEL II का व्यवस्थाहरूलाई कार्यान्वयनमा ल्याईएको छ ।

मानव संसाधन

कुनै पनि संस्थाको विकास त्यसमा कार्यरत कर्मचारीहरूको कार्यशैली तथा शिपमा नै भर पर्ने हुँदा बैंकले आफ्ना कर्मचारीहरूलाई थप शिपयुक्त तथा संक्षम बनाउनका लागि स्वदेश तथा विदेशको तालिममा मनोनयन गर्ने क्रममा समिक्षा वर्षमा ६७ कार्यक्रममा

११८ जना कर्मचारीहरु सहभागी भएका छन् । समिक्षा वर्षमा बैंकले थप शाखा कार्यालयहरु तथा आफ्नो कारोवारको वृद्धि सँगै ५३ जना कर्मचारीहरुलाई नियुक्ति गरी उपयुक्त तालिमको माध्यमबाट सुशिक्षित बनाई जिम्मेवारी सुम्पिएको छ । कर्मचारीहरुको मनोबल उच्च राख्नको लागि समिक्षा वर्षमा घर कर्जा, सवारी कर्जा, व्यक्तिगत कर्जा, उपदान जस्ता आर्थिक सुविधाहरुको व्यवस्था गरिएको थियो भने चालु आ.व. देखि लागु हुने गरी पारिश्रमिक एवं भत्तामा अभिवृद्धि गरिएको छ । कर्मचारीहरुका लागि गरिएको यो सुविधाहरुको वृद्धिबाट उहाँहरुको उत्प्रेरणामा वृद्धि भई आउँदा दिनमा बैंकले अझ बढी प्रगति गर्नेछ, भन्नेमा म विश्वस्त छु ।

औद्योगिक तथा व्यावसायिक सम्बन्ध

बैंकले अन्य बैंक तथा वित्तीय संस्थाहरु, ग्राहकवर्गहरु लगायतका सम्पूर्ण आवद्ध पक्षसँग सदैव मित्रभाव तथा सहयोगीको रूपमा पारदर्शिताको आधारमा व्यावसायिक सम्बन्धको स्थापना एवं विस्तार गर्ने नीति अवलम्बन गरेको हुँदा सोही आधारमा औद्योगिक व्यावसायिक सम्बन्ध सुमधुर रहेको छ ।

भविष्यका कार्य योजनाहरु

बैंकले भावि दिनहरुमा व्यवसायिक सफलता हासिल गर्नको लागि कार्यान्वयन गर्न लागिएका योजनाहरु संक्षेपमा यसप्रकार रहेको छ :

- १) व्यावसायिक संभाव्यताको आधारमा शाखाहरुको स्थापना र कार्यक्षेत्र विस्तार गर्ने ।
- २) अन्तराष्ट्रिय स्तरको बैंकिङ्ग सेवा पुर्याउन सक्ने गरी बैंकिङ्ग सफ्टवेयरको छनौट गरी लागू गर्ने ।
- ३) केन्द्रीय कार्यालयको लागि नयाँ भवनबाट अझ व्यवस्थित रूपमा केन्द्रीय कार्यालय संचालनमा ल्याउने ।
- ४) रिटेल बैंकिङ्ग सेवालार्इ थप एवं प्रभावकारी रूपमा विस्तार गर्ने ।
- ५) आफ्ना सेवाहरु गुणस्तरयुक्त, छिटो, छरितो एवं सरल रूपमा प्रस्तुत गर्न प्रकृयागत प्रणालीमा सुधार ल्याउने ।
- ६) ग्राहकमुखी नयाँ योजनाहरु तथा सेवाहरु तर्जुमा गरी कार्यान्वयन गर्ने ।
- ७) लघु कर्जा तथा जलस्रोत तर्फ लगानी अभिवृद्धि गर्न आवश्यक पूर्वाधारहरुको निर्माण गर्ने ।
- ८) कृषि कर्जाको संस्थागत रूपमा विकास एवं विस्तार गर्ने गरी आवश्यक योजनाहरु तर्जुमा गरी लागू गर्ने ।
- ९) विप्रेषण सेवालार्इ अझ विकास र विस्तार गर्ने ।
- १०) एटीएम कार्डहरुको प्रभावकारी प्रयोगको लागि ग्राहकहरुको पायक पर्ने ठाउँमा थप एटीएम मेशिनहरुको स्थापना गर्ने ।
११. क्रेडिट कार्ड व्यवसाय सुरु गर्ने ।
१२. विमा एवं यात्रा व्यवस्थापनसम्बन्धी नयाँ व्यवसायहरु संचालनमा ल्याउने ।

बैंकिङ्ग कारोवारमा प्रभाव पार्ने कारकहरु

- विश्व अर्थतन्त्रमा देखा परेको आर्थिक मन्दीको स्थीतीबाट नेपालको बैंकिङ्ग प्रणालीमा पार्ने असरहरु
- निक्षेपलागतमा भएको अनेकाकृत वृद्धि
- शान्ति सुरक्षा तथा औद्योगिक वातावरणमा देखिएको असामन्जस्यता
- राजनैतिक तरलता एवं आर्थिक नीतिको अस्पष्टताले व्यवसायिक मनोबलमा पर्न सक्ने नकारात्मक असरहरु

कम्पनी ऐन २०६३ तथा नेपाल राष्ट्र बैंकको निर्देशन अनुरूपका विवरणहरू अनुसूचीहरूमा खुलाइएका छन् ।

व्यवस्थापन

समिक्षा वर्षमा तत्कालिन प्रमुख कार्यकारी अधिकृत श्री डि.सि.खन्नाले आफ्नो कार्यकाल पुरा गरी अवकाश लिनुभएको थियो भने आषाढ मसान्तसम्म बैंकका महाप्रबन्धक श्री शम्भुनाथ गौतमले निमित्त प्रमुख कार्यकारी अधिकृत भई जिम्मेवारी सम्हाल्नु भएको थियो । हाल बैंकको प्रमुख कार्यकारी अधिकृतमा बैकिङ्ग क्षेत्रमा लामो अनुभव संगाल्नु भएका श्री सुरेन्द्र भण्डारी नियुक्त हुनुभएको छ । आफ्नो कर्तव्य तथा जिम्मेवारीलाई पुर्णरूपमा सशक्त ढंगबाट पालना गरी बैंकको विस्तार एवं विकासमा योगदान पुऱ्याउनु भएका श्री खन्ना तथा श्री गौतमलाई धन्यवाद ज्ञापन गर्न चाहन्छु । यसैगरी नवनियुक्त प्रमुख कार्यकारी अधिकृत श्री भण्डारीको सफल कार्यकालको कामना गर्दै उहाँको कुशल व्यवस्थापनबाट आउँदा दिनमा बैंकको अझ बढी विकास हुने कुरामा हामी विश्वस्त छौं ।

संचालक समिति

समिक्षा वर्षमा बैंकको संचालक समितिमा श्री पुडेन्सियल इन्भेष्टमेन्ट प्रा.लि. को तर्फबाट प्रतिनिधित्व गर्ने संचालक श्री तारा चन्द केडियाको बैकल्पिक संचालकमा श्री मनोज कुमार केडिया नियुक्त हुनुभएको छ । यस अवधिमा संचालक समितिका सम्पूर्ण संचालकज्युहरुले प्रभावकारी भुमिकाका साथ बैंकको प्रगती एवं विकासमा पुऱ्याउनुभएको योगदानको उच्च मुल्यांकन गर्दै हार्दिक धन्यवाद ज्ञापन गर्न चाहन्छु ।

कृतज्ञताज्ञापन

अन्त्यमा, नेपाल सरकार, अर्थमन्त्रालय तथा नेपाल राष्ट्र बैंकबाट प्राप्त मार्गनिर्देशनहरू एवं सहयोगका लागी धन्यवाद व्यक्त गर्न चाहन्छु । बैंकको प्रगति एवं विस्तार तथा विकासमा योगदान गर्नुहुने हाम्रा समस्त आदरणीय ग्राहकवर्गहरू एवं शेयरधनी महानुभावहरूलाई उहाँहरूले पुऱ्याउनु भएको सहयोग र सुभेच्छाका लागि हार्दिक कृतज्ञता ज्ञापन गर्न चाहन्छु । बैंकको नियन्त्रण प्रणालीलाई प्रभावकारी रूपमा परीक्षण गरी अमूल्य सुझाव समेत प्रदान गर्ने हाम्रा आन्तरिक लेखापरीक्षक CSC & Co. को लेखापरीक्षक साथीहरू तथा बाह्य लेखापरीक्षकको रूपमा कार्य गर्ने T.R. Upadhaya & Co. का लेखापरीक्षक साथीहरूलाई पनि धन्यवाद दिन चाहन्छु । अन्तमा, बैंकको प्रगतिमा उच्च मनोबलको साथ सदैव लाग्ने हाम्रा कर्मठ कर्मचारी वर्गहरूमा पनि म यो अवसरमा हार्दिक धन्यवाद दिन चाहन्छु ।

धन्यवाद ।

संचालक समितिको तर्फबाट
श्री चिरन्जीलाल अग्रवाल
अध्यक्ष

मिति : २०६५/८/१२

अनुसूची (क)

१. **लेखापरीक्षकको प्रतिवेदन सम्बन्धमा संचालक समितिको टिप्पणी**
लेखापरीक्षकको प्रतिवेदनमा उल्लेख गरिएका विवरण तथा सुभावहरूमाथि संचालक समितिमा छलफल भई लेखापरीक्षकले राख्नुभएका सुभावहरूलाई कार्यान्वयन गर्न व्यवस्थापनलाई निर्देशन दिइएको छ ।
२. **लेखापरीक्षण समिति**
 - (क) संचालक समितिको मिति २०६२ चैत्र ३० मा बसेको ६३ औं बैठकले लेखापरीक्षण समितिको गठन गरेको थियो, जुन अध्यापी क्रियाशिल छ । सो समितिमा २०६५ आषाढ मसान्तमा निम्नलिखित सदस्यहरू हुनुहुन्थ्यो:
 १. श्री सुरेश चन्द्र अग्रवाल संयोजक
 २. श्री तारा चन्द्र केडिया सदस्य
 ३. श्री महेश प्रसाद पोखरेल सदस्य
 - (ख) समिक्षा अवधिमा निम्नलिखित विषयहरूमाथि छलफल गर्नको लागि लेखापरीक्षण समितिको ६ वटा बैठक सम्पन्न भएका थिए :
 - आ.व. २०६४/६५ को लागि लेखापरीक्षण योजना र कार्यक्रमहरू
 - प्रारम्भिक लेखा परीक्षण प्रतिवेदन, त्यस उपर व्यवस्थापनको जवाफ तथा २०६३/६४ को वित्तीय विवरणहरू उपर छलफल
 - आ.व. २०६४/६५ को लागि लेखापरीक्षकको नियुक्तिको सिफारिस
 - केन्द्रिय तथा शाखा कार्यालयहरूका कर्जा तथा सञ्चालनसम्बन्धी लेखापरीक्षण प्रतिवेदनहरू
 - शाखा कार्यालयहरूका प्रतीतपत्र कारोवारसम्बन्धी लेखापरीक्षण प्रतिवेदनहरू
 - लगानीसम्बन्धी लेखापरीक्षण प्रतिवेदन
 - नेपाल राष्ट्र बैंकले पेश गरेको स्थलगत निरीक्षण प्रतिवेदन उपर छलफल तथा समिक्षा
 - (ग) समीक्षा अवधिमा लेखापरीक्षण समितिमा रहनुभएका संचालकहरूलाई प्रति बैठक रु.६,००० का दरले बैठक भत्ता प्रदान गरिएको छ ।
३. **समिक्षा अवधिमा संचालकहरू र प्रमुख कार्यकारी अधिकृतलाई भुक्तान गरिएको रकमको विवरण**
 - संचालकहरूलाई बैठक भत्ता र दैनिक भ्रमण भत्तावापत भुक्तानी भएको रु. १४,८९,०००।-
 - प्रमुख कार्यकारी अधिकृत तथा निमित्त प्रमुख कार्यकारी अधिकृतलाई पारिश्रमिक, भत्ता तथा अन्य सुविधावापत भुक्तानी गरिएको रु. ९४,४५,४८९।-
४. **लाभांशको विवरण**
बैंकले गत आर्थिक वर्ष २०६३/६४ मा बोनस शेयर तथा नगद लाभांश वितरण गरेकोमा यस आर्थिक वर्ष २०६४/६५ मा पनि बैंकको संचालक समितिले बोनस शेयर तथा नगद लाभांश वितरण गर्नको लागि प्रस्ताव गरेको छ ।
५. **आर्थिक वर्ष २०६४/६५ मा बैंकले कुनै शेयर जफत गरेको छैन ।**
६. **कुनै पनि संचालक, कार्यकारी प्रमुख, बैंकका संस्थापक शेयरधनी वा निजको नजिकका नातेदार वा निज संलग्न रहेको फर्म, कम्पनी वा संगठित संस्थाले बैंकलाई कुनै पनि रकम बुझाउन बाँकी छैन ।**

लेखापरीक्षकको प्रतिवेदन

सिद्धार्थ बैंक लिमिटेडका शेयरधनी महानुभावहरू,

हामीले सिद्धार्थ बैंक लिमिटेडको यसै साथ संलग्न २०६५ आषाढ मसान्तको वासलात, सो मितिमा समाप्त भएको वर्षको नाफा-नोक्सान हिसाब र नगद प्रवाह विवरणको लेखापरीक्षण सम्पन्न गरेका छौं। वित्तीय विवरणहरू प्रतिको उत्तरदायित्व व्यवस्थापनमा रहेको छ। व्यवस्थापनले तयार गरेका ती वित्तीय विवरणहरू उपर लेखापरीक्षणको आधारमा आफ्नो राय जारी गर्न हाम्रो उत्तरदायित्व हो।

नेपाल लेखापरीक्षण मापदण्ड (Nepal Standards on Auditing) का आधारमा लेखापरीक्षण सम्पन्न गरिएको छ। वित्तीय विवरण सारभूतरूपमा गलत आंकडारहित छ भन्ने कुरामा विश्वस्त हुनका लागि ती मार्गदर्शन अनुसार लेखापरीक्षण योजना तयार गरी तदनुसार लेखापरीक्षण सम्पन्न गर्नु पर्दछ। वित्तीय विवरणमा उल्लेखित रकम र खुलाइएका अन्य विवरणलाई पुष्ट्याई गर्ने प्रमाणको छड्के परीक्षण समेत लेखापरीक्षणमा समावेश हुन्छ। बैंकले अवलम्बन गरेको लेखा सिद्धान्त, व्यवस्थापनले गरेका महत्वपूर्ण अनुमान एवं वित्तीय विवरण प्रस्तुतिको समग्र स्थितिको मुल्याङ्कन पनि लेखापरीक्षणमा समावेश हुन्छ। लेखापरीक्षणले हाम्रो रायलाई पर्याप्त आधार प्रदान गर्ने कुरामा हामी विश्वस्त छौं।

कम्पनी ऐन २०६३ र बैंक तथा वित्तीय संस्था सम्बन्धि ऐन २०६३ बमोजिम देहाय अनुसार प्रतिवेदन गरेका छौं।

- हामीले जानेबुझे सम्म लेखापरीक्षण सम्पन्न गर्न आवश्यक सूचना एवं स्पष्टिकरण पायौं।
- हामीले लेखापरीक्षण गरेका श्रेस्ताहरूको आधारमा हाम्रो रायमा बैंकको हिसाब किताब ऐन बमोजिम ठीकसंग राखिएको छ।
- बैंकको शाखाहरूबाट प्राप्त विवरण लेखापरीक्षणको लागि पर्याप्त थिए।
- यस प्रतिवेदन संग सम्बद्ध वासलात, नाफा नोक्सान हिसाब तथा नगद प्रवाह विवरण कम्पनी ऐन २०६३ एवं नेपाल राष्ट्र बैंकले तोके बमोजिम तयार भएको छ र बैंकले राखेको लेखासंग दुरुस्त रहेको छ।
- हामीले लेखापरीक्षण गरेका श्रेस्ताहरूको आधारमा बैंकले नेपाल राष्ट्र बैंकको निर्देशन बमोजिम पुँजीकोष तथा जोखिम व्यहोर्ने कोष मा पर्याप्त व्यवस्था गरेको छ।
- हामीले लेखापरीक्षण गरेका श्रेस्ताहरूको आधारमा बैंकको कारोबार सन्तोषजनक रहेको पाइयो।
- हामीलाई प्राप्त जानकारी र हामीलाई दिएको स्पष्टीकरण र हामीले परीक्षण गरेका श्रेस्ताबाट संचालक समिति अथवा कुनै कर्मचारीले हिसाब किताब सम्बन्धी कानुनी व्यवस्था विरुद्ध कामकाज वा हानी-नोक्सानी गरेको, नेपाल राष्ट्र बैंकको निर्देशन पालना नगरेको वा बैंक, निक्षेपकर्ता तथा लगानीकर्ताहरूको हक वा सुरक्षा विपरित हुने कुनै काम गरेको पाएनौं।

हाम्रो रायमा, लेखा सम्बन्धि टिप्पणीहरूमा उल्लेख गरिएका केही बिषयहरू बाहेक, आर्थिक विवरणले नेपाल लेखामान तथा सामान्यतया सर्वमान्य लेखाका सिद्धान्तहरू अनुसार बैंकको २०६५ साल आषाढ मसान्तको आर्थिक स्थिति, सो मितिमा समाप्त भएको वर्षको संचालन नतिजा र नगद प्रवाहको समग्रमा यथार्थ एवं समुचित चित्रण गर्दछ र कम्पनी ऐन २०६३ र बैंक तथा वित्तीय संस्था सम्बन्धि ऐन २०६३ बमोजिम रहेको छ।

मिति: २८ नोभेम्बर २००८ (१३ मंसिर, २०६५)
काठमाडौं।

शशि सत्याल
साभेदार
टि. आर. उपाध्याय एण्ड कं.
चार्टर्ड एकाउन्टेन्ट्स

वासलात (२०६५ साल आषाढ मसान्त)

पुँजी तथा दायित्व	अनुसूची	यस वर्ष रु.	गत वर्ष रु.
१. शेयर पुँजी	४.१	८२,८०,००,०००	६०,००,००,०००
२. जगेडा तथा कोषहरु	४.२	२४,०३,४६,०८६	१९,३७,०९,९३९
३. ऋणपत्र तथा बन्ड	४.३	—	—
४. तिर्न बाँकी कर्जा सापट	४.४	२०,५१,३२,८७७	४३,००,००,०००
५. निक्षेप दायित्व	४.५	१०,१९,१४,४०,९७०	६,६२,५०,७८,५०६
६. भुक्तानी दिनुपर्ने बिलहरु	४.६	१,५८,८४,१९५	१,४२,३९,७५८
७. प्रस्तावित तथा भुक्तानी दिन बाँकी लाभांश		६५,३६,८४२	४७,३६,८४२
८. आयकर दायित्व		१,११,५५,१९३	५२,०३,४४६
९. अन्य दायित्व	४.७	१६,९८,५९,७८७	८,१६,९५,९८४
जम्मा		११,६६,८३,५५,९५०	७,९५,४६,६४,४७५

सम्पत्ति	अनुसूची	यस वर्ष रु.	गत वर्ष रु.
१. नगद मौज्जात	४.८	१४,९०,०६,९५०	१३,०४,४२,५८०
२. नेपाल राष्ट्र बैंकमा रहेको मौज्जात	४.९	२७,०२,१९,३२८	३८,०५,६३,७४७
३. बैंक/वित्तीय संस्थामा रहेको मौज्जात	४.१०	१,८१,९८,९९१	६२,२०,०२७
४. माग तथा अल्प सूचनामा प्राप्त हुने रकम	४.११	५८,४७,३५,८८४	२२,९४,४६,३०५
५. लगानी	४.१२	१,१५,००,९५,८००	८६,५१,८८,५६१
६. कर्जा सापट तथा बिल खरिद	४.१३	९,३३,५५,९७,७३८	६,२२,२५,८६,८१३
७. स्थिर सम्पत्ति	४.१४	७,२३,९८,०४३	४,६६,६७,१०१
८. गैर बैंकिङ्ग सम्पत्ति	४.१५	—	१,०१,७३,३४९
९. अन्य सम्पत्ति	४.१६	८,८१,०३,२१६	६,३३,७५,९९२
जम्मा		११,६६,८३,५५,९५०	७,९५,४६,६४,४७५

सम्भावित दायित्व अनुसूची ४.१७
पुँजीकोष तालिका अनुसूची ४.३०
प्रमुख सूचकाङ्कहरु अनुसूची ४.३१

संचालकहरुको घोषणा अनुसूची ४.२९
जोखिम भारित सम्पत्ति विवरण तालिका अनुसूची ४.३०(क)
प्रमुख लेखा नीतिहरु अनुसूची ४.३२
लेखासम्बन्धी टिप्पणीहरु अनुसूची ४.३३

४.१ देखि ४.१७ सम्मका र ४.३२, ४.३३ अनुसूचीहरु वासलातका अभिन्न अंग हुन् ।

द.जीवन भट्टराई
प्रबन्धक – संचालन

द.सुन्दर प्र. कडेल
सहायक महाप्रबन्धक

द.शम्भुनाथ गौतम
महाप्रबन्धक

द.सुरेन्द्र भण्डारी
प्रमुख कार्यकारी अधिकृत

यसै मितिको संलग्न प्रतिवेदनअनुसार

द.सुरेश चन्द्र अग्रवाल
द.रतनलाल केडिया
द.महेश प्रसाद पोखरेल

संचालकहरु

द.तारा चन्द केडिया
द.विश्वनाथ शाह
द.हेमन्त ज्ञवाली

द.चिरन्जीलाल अग्रवाल
अध्यक्ष

द.शशी सत्याल
साभेदार
टी.आर. उपाध्याय एण्ड कं.
चार्टर्ड एकाउन्टेन्ट्स



नाफा-नोक्सान हिसाब
(मिति ०१ श्रावण २०६४ देखि ३१ आषाढ २०६५ सम्म)

विवरण	अनुसूची	यस वर्ष रु.	गत वर्ष रु.
१. व्याज आम्दानी	४.१८	७२,९८,७२,४८४	४८,१५,२३,८०७
२. व्याज खर्च	४.१९	४०,८१,८८,९५५	२७,१७,१०,९५०
खुद व्याज आम्दानी	-	३२,१६,८३,५२९	२०,९८,१२,८५७
३. कमिसन तथा डिस्काउन्ट	४.२०	२,१४,५४,४२४	२,०१,७७,८०२
४. अन्य संचालन आम्दानी	४.२१	३,१२,९४,१५९	१,८६,५९,०९५
५. सटही घटवढ आम्दानी	४.२२	२,७४,८७,३८९	१,४२,४५,६५३
कुल संचालन आम्दानी	-	४०१,९१९,५०१	२६,२८,९५,४०७
६. कर्मचारी खर्च	४.२३	४,८२,४७,२०८	३,३६,२०,५०६
७. अन्य संचालन खर्च	४.२४	७,१४,८०,८६३	५,५७,२१,१५६
८. सटही घटवढ नोक्सान	४.२२	-	-
सम्भावित नोक्सानी व्यवस्था अधिको संचालन मुनाफा		२८,२१,९१,४३०	१७,३५,५३,७४५
९. सम्भावित नोक्सानी व्यवस्थाहरु	४.२५	४,८०,४८,८२०	२,०५,४४,२३०
संचालन मुनाफा		२३,४१,४२,६१०	१५,३०,०९,५१४
१०. गैर संचालन आम्दानी/(नोक्सान)	४.२६	५,०६,२२२	३५,५३५
११. सम्भावित नोक्सानी व्यवस्थाबाट फिर्ता	४.२७	४०,३१,२४६	-
नियमित कारोबारबाट भएको मुनाफा		२३,८६,८०,०७८	१५,३०,४५,०४९
१२. असामान्य कारोबारहरुबाट भएको मुनाफा/(खर्च)	४.२८	-	-
सम्पूर्ण कारोबार समावेशपछिको खुद मुनाफा		२३,८६,८०,०७८	१५,३०,४५,०४९
१३. कर्मचारी बोनस व्यवस्था		२,१६,९८,१८९	१,३९,१३,१८६
१४. आयकर व्यवस्था		७,१७,२१,०६६	४,३८,२६,५३७
यस वर्षको		७,१७,२१,०६६	४,३८,२६,५३७
गत वर्षसम्मको		-	-
स्थगन कर (Deffered Tax)		२०,८७,८३४	-
खुद नाफा/(नोक्सान)		१४,३१,७२,९८९	९,५३,०५,३२६

४.१८ देखि ४.२८ सम्मका अनुसूचीहरु यस नाफा नोक्सान हिसाबका अभिन्न अंग हुन् ।

द.जीवन भट्टराई
प्रबन्धक - संचालन

द.सुन्दर प्र. कडेल
सहायक महाप्रबन्धक

द.शम्भुनाथ गौतम
महाप्रबन्धक

द.सुरेन्द्र भण्डारी
प्रमुख कार्यकारी अधिकृत

यसै मितिको संलग्न प्रतिवेदनअनुसार

द.सुरेश चन्द्र अग्रवाल
द.रतनलाल केडिया
द.महेश प्रसाद पोखरेल

संचालकहरु

द.तारा चन्द केडिया
द.विश्वनाथ शाह
द.हेमन्त ज्ञवाली

द.चिरन्जीलाल अग्रवाल
अध्यक्ष

द.शशी सत्याल
साभेदार
टी.आर. उपाध्याय एण्ड कं.
चार्टर्ड एकाउन्टेन्टस्

नाफा-नोक्सान बाँडफाँड हिसाब
(मिति १ श्रावण २०६४ देखि ३१ आषाढ २०६५ सम्म)

विवरण	अनुसूची	यस वर्ष रु.	गत वर्ष रु.
आम्दानी			
१. गत वर्षसम्मको संचित मुनाफा		-	-
२. यस वर्षको मुनाफा		१४,३१,७२,९८९	९,५३,०५,३२६
३. सटही घटबढ कोष		-	-
४. पुँजी समायोजन कोषबाट सारेको		५,६१,९०,५७२	७,४८,७१,७८८
जम्मा		१९,९३,६३,५६१	१७,०१,७७,११४
खर्च			
१. गत वर्षसम्मको संचित नोक्सान		-	-
२. यस वर्षको नोक्सान		-	-
३. साधारण जगेडा कोष		२,८६,३४,५९८	१,९०,६१,०६५
४. भैपरी आउने जगेडा कोष		-	-
५. संस्था विकास कोष		-	-
६. लाभांश समीकरण कोष		-	-
७. कर्मचारीसम्बन्धी जगेडाहरु		-	-
८. प्रस्तावित लाभांश		६५,३६,८४२	४७,३६,८४२
९. प्रस्तावित बोनस शेयर जारी		१२,४२,००,०००	९,००,००,०००
१०. विशेष जगेडा कोष		-	-
११. सटही घटबढ कोष		२३,१४,६८०	१,८८,६३५
१२. पुँजी फिर्ता जगेडा कोष		-	-
१३. पुँजी समायोजन कोष		३,६५,५५,१५८	५,६१,९०,५७२
१४. अन्य		-	-
जम्मा		१९,८२,४१,२७८	१७,०१,७७,११४
१५. संचित मुनाफा/(नोक्सान)		११,२२,२८३	-

द.जीवन भट्टराई
प्रबन्धक - संचालन

द.सुन्दर प्र. कडेल
सहायक महाप्रबन्धक

द.शम्भुनाथ गौतम
महाप्रबन्धक

द. सुरेन्द्र भण्डारी
प्रमुख कार्यकारी अधिकृत

यसै मितिको संलग्न प्रतिवेदनअनुसार

द.सुरेश चन्द्र अग्रवाल
द.रतनलाल केडिया
द.महेश प्रसाद पोखरेल

द.तारा चन्द केडिया
द.विश्वनाथ शाह
द.हेमन्त ज्वाली
संचालकहरु

द. चिरन्जीलाल अग्रवाल
अध्यक्ष

द.शसी सत्याल
साभेदार
टी.आर. उपाध्याय एण्ड कं.
चार्टर्ड एकाउन्टेन्टस्



इक्विटीमा भएको परिवर्तनसम्बन्धी विवरण
(आर्थिक वर्ष २०६४/०६५)

विवरण	शेयर पुँजी	सञ्चित नाफा/ (नोक्सान)	साधारण जगेडा कोष	पुँजी समायोजन कोष	शेयर प्रिमियम	सटही घटबढ कोष	अन्य जगेडा तथा कोष	प्रस्तावित बोनस शेयर	कुल रकम
सुरू मौज्जात	६०,००,००,०००	-	४,६१,६७,४८६	४,६१,९०,४७२	-	१३,४१,७८१	-	९,००,००,०००	७९,३७,०९,९३९
लेखा नीतिमा परिवर्तन	-	-	-	-	-	-	-	-	-
पुनस्थापित मौज्जात	६०,००,००,०००	-	४,६१,६७,४८६	४,६१,९०,४७२	-	१३,४१,७८१	-	९,००,००,०००	७९,३७,०९,९३९
सम्पत्ति पुनर्मूल्याङ्कनमा बचत	-	-	-	-	-	-	-	-	-
लगानी पुनर्मूल्याङ्कनमा घाटा	-	-	-	-	-	-	-	-	-
मुद्रा रूपांतरणमा भिन्नता	-	-	-	-	-	-	-	-	-
आय विवरणमा समावेश नगरिएका खुद नाफा/घाटा	-	-	-	-	-	-	-	-	-
यस बचको खुद नाफा	-	१४,३१,७२,९८९	-	-	-	-	-	-	१४,३१,७२,९८९
साधारण जगेडा	-	(२,८६,३४,४९८)	२,८६,३४,४९८	-	-	-	-	-	-
नगद लाभ/प्रस्तावित बोनस शेयर	-	(७,४४,४६,२७०)	-	(४,६१,९०,४७२)	-	-	-	१२,४२,००,०००	(६४,३६,८४२)
बोनस शेयर जारी	९,००,००,०००	-	-	-	-	-	-	(९,००,००,०००)	-
शेयर पुँजी निष्कासन	१३,८०,००,०००	-	-	-	-	-	-	-	१३,८०,००,०००
सम्पत्ति पुनर्मूल्याङ्कनमा घाटा	-	-	-	-	-	-	-	-	-
लगानी पुनर्मूल्याङ्कनमा बचत	-	-	-	-	-	-	-	-	-
सटही घटबढ कोष	-	(२३,१४,६८०)	-	-	-	२३,१४,६८०	-	-	-
पुँजी समायोजन कोष	-	(३,६४,४४,१४८)	-	३,६४,४४,१४८	-	-	-	-	-
व्याजदर अन्तर कोष	-	-	-	-	-	-	-	-	-
अन्तिम मौज्जात	८२,८०,००,०००	११,२२,२८३	७,४८,०२,१८४	३,६४,४४,१४८	-	३६,६६,४६१	-	१२,४२,००,०००	१,०६,८३,४६,०८६

नगद प्रवाह विवरण

(मिति ०१ श्रावण २०६४ देखि ३१ आषाढ २०६५ सम्म)

गत वर्ष रु.	विवरण	यस वर्ष रु.
	(क) कारोबार संचालनबाट नगद प्रवाह	
	१. नगद प्राप्त	
४८,१२,६८,९९५	१.१ व्याज आमदानी	७२,९८,७२,४८४
२,०१,७७,८०२	१.२ कर्मिसन तथा डिस्काउन्ट आमदानी	२,१४,५४,४२४
१,४२,४५,६५३	१.३ विदेशी विनिमय कारोबारबाट आमदानी	२,७४,८७,३८९
-	१.४ अपलेखित कर्जाको असुली	-
१,८६,९४,६३०	१.५ अन्य आमदानी	३,१८,००,३८१
	२. नगद भुक्तानी	
(२७,१७,१०,९५०)	२.१ व्याज खर्च	४०,८१,८८,९५५
(३,३६,२०,५०६)	२.२ कर्मचारी खर्च	४८,२४७,२०८
(३,८४,६६,०५४)	२.३ कार्यालय संचालन खर्च	७,१४,८०,८६३
(४,००,३३,१९४)	२.४ आयकर भुक्तानी	६,५७,६९,३१९
-	२.५ अन्य खर्चहरु	-
-	२.६ स्थगन कर खर्च	२०,८७,८३४
१५,०५,५६,३७६	कार्यगत पुँजी गतिविधि अघिको नगद प्रवाह	२१,४८,४०,४९९
	संचालनसम्बन्धी चालू सम्पत्तिमा कमी/(वृद्धि)	
(१२,९४,४६,३०५)	१. माग तथा अल्प सूचनामा प्राप्त हुने रकममा कमी/(वृद्धि)	(३५,५२,८९,५७९)
(१९,९२,१०,३९१)	२. अन्य अल्पकालीन लगानीमा कमी/(वृद्धि)	(२८,४०,२७,२३७)
(२,४५,०४,५७,२०५)	३. कर्जा तथा बिल्स खरिदमा कमी/(वृद्धि)	(३,१६,१०,५९,७४५)
(२,६३,१०,८३३)	४. अन्य सम्पत्तिमा कमी/(वृद्धि)	(२,४७,२७,२२४)
-	५. गैर बैकिङ्ग सम्पत्तिमा कमी/(वृद्धि)	१,४२,०४,५९५
	संचालनसम्बन्धी चालू दायित्वमा (कमी)/वृद्धि	
२,७०,७०,०२,२८९	१. निक्षेप दायित्वमा (कमी)/वृद्धि	३,५६,६३,६२,४६४
-	२. सर्टिफिकेट अफ डिपोजिटमा (कमी)/वृद्धि	-
२४,८८,५०,०००	३. अल्पकालीन सापटीमा (कमी)/वृद्धि	(२२,४८,६७,१२३)
३,६३,९३,८६८	४. अन्य दायित्वमा (कमी)/वृद्धि	६६४,६५,६१३
-	५. विल पेवल्समा (कमी)/वृद्धि	१६,४४,४३७
३३,७३,७७,७९९	कार्य सञ्चालनमा नगद प्रवाह	(१८,६४,५३,३००)
	(ख) लगानी कारोबारमा नगद प्रवाह	
(१,४९,९९,०००)	१. दीर्घकालीन लगानीमा कमी/(वृद्धि)	-
(२,१३,५३,५६३)	२. स्थीर सम्पत्तिमा कमी/(वृद्धि)	(८,८०,०००)
२,५४,८१२	३. दीर्घकालीन लगानीमा व्याज आमदानी	(२५,७३०,९४२)
-	४. लाभांश आमदानी	-
(३,६०,९७,७५१)		(२,६६,१०,९४२)
	(ग) वित्तीय स्रोत कारोबारबाट नगद प्रवाह	
-	१. दीर्घकालीन ऋण (बन्ड, डिबेन्चर आदि)मा वृद्धि/(कमी)	-
१०,००,००,०००	२. शेयर पुँजीमा वृद्धि/(कमी)	१३,८०,००,०००
-	३. अन्य दायित्वमा वृद्धि/(कमी)	-
-	४. नेपाल राष्ट्र बैंकबाट प्राप्त सहूलियत/पुनर्कर्जामा वृद्धि/(कमी)	-
१०,००,००,०००	५. प्रस्तावित लाभांस र तिर्नुपर्ने लाभांश वृद्धि/(कमी)	(४७,३६,८४२)
-		१३,३२,६३,१५८
-	(घ) नगद तथा बैंक मौज्जातको विनिमय दरमा भएको फरकबाट आमदानी/(खर्च)	-
४०,१२,८०,०४८	(ङ) यस वर्षको सम्पूर्ण गतिविधिबाट नगद प्रवाह (क+ख+ग+घ)	(७,९८,०१,०८५)
११,५९,४६,३०६	(च) नगद तथा बैंकमा रहेको सुरु मौज्जात	५१,७२,२६,३५४
५१,७२,२६,३५४	(छ) नगद तथा बैंकमा रहेको अन्तिम मौज्जात	४३,७४,२५,२६९



शेयर पुँजी तथा स्वामित्व
(२०६५ साल आषाढ मसान्त)

अनुसूची ८.१

गत वर्ष रु.	विवरण	यस वर्ष रु.
१,००,००,००,०००	१. शेयर पुँजी	
१,००,००,००,०००	१.१ अधिकृत पुँजी	१,००,००,००,०००
	क) १,००,००,००० साधारण शेयर प्रति शेयर रु. १०० ले	१,००,००,००,०००
	ख) नन्ऱिडिमेवल प्रिफरेन्स शेयर प्रति शेयर रु. ले	
	ग) रिडिमेवल प्रिफरेन्स शेयर प्रति शेयर रु.ले	
८०,००,००,०००	१.२ जारी पुँजी	८२,८०,००,०००
८०,००,००,०००	क) ८२,८०,००० साधारण शेयर प्रति शेयर रु. १०० ले	८२,८०,००,०००
	ख) नन्ऱिडिमेवल प्रिफरेन्स शेयर प्रति शेयर रु. ले	
	ग) रिडिमेवल प्रिफरेन्स शेयर प्रति शेयर रु.ले	
६०,००,००,०००	१.३ चुक्ता पुँजी	८२,८०,००,०००
६०,००,००,०००	क) ८२,२८,००० साधारण शेयर प्रति शेयर रु. १०० ले	८२,८०,००,०००
	ख) नन्ऱिडिमेवल प्रिफरेन्स शेयर प्रति शेयर रु. ले	
	ग) रिडिमेवल प्रिफरेन्स शेयर प्रति शेयर रु.ले	

शेयर स्वामित्व

शेयर पुँजी		विवरण	शेयर पुँजी	
रु	%		रु	%
४२,००,००,०००	७०	१. स्वदेशी स्वामित्व	५७,९६,००,०००	७०
-	-	१.१ नेपाल सरकार	-	-
-	-	१.२ विदेशी संस्था	-	-
-	-	१.३ "क" वर्गका इजाजतपत्र प्राप्त संस्थाहरू	-	-
-	-	१.४ अन्य इजाजतपत्र प्राप्त संस्थाहरू	-	-
७,०५,०६,६००	११.७५	१.५ अन्य संस्थाहरू	९,७२,९९,२००	११.७५
३४,९४,९३,४००	५८.२५	१.६ व्यक्तिगत	४८,२३,००,८००	५८.२५
-	-	१.७ अन्य	-	-
१८,००,००,०००	३०	२. सर्वसाधारण	२४,८४,००,०००	३०
६०,००,००,०००	१००	जम्मा	८२,८०,००,०००	१००



बैंकको ०.५ प्रतिशतभन्दा बढी शेयर पुँजी भएका शेयरधनीहरू

अनुसूची ८.१.१

क्र. सं	शेयरधनीहरूको नाम	शेयर संख्या	रु.	प्रतिशत
१	पुडेन्सियल इन्भेस्टमेन्ट कं. प्रा.लि.	४,७६,१९२	४,७६,१९,२००	५.७५%
२	नरेन्द्र कुमार अग्रवाल	४,०५,७२०	४,०५,७२,०००	४.९०%
३	चिरन्जीलाल अग्रवाल	३,३१,१९९	३,३१,१९,९००	४.००%
४	हीरालाल केडिया	२,७४,८९६	२,७४,८९,६००	३.३२%
५	रतनलाल केडिया	२,७३,२३९	२,७३,२३,९००	३.३०%
६	पवन कुमार अग्रवाल	२,४८,४००	२,४८,४०,०००	३.००%
७	महावीर इन्भेस्टमेन्ट प्रा.लि.	२,४८,४००	२,४८,४०,०००	३.००%
८	पुष्पाञ्जली इन्टरनेशनल प्रा.लि.	२,४८,४००	२,४८,४०,०००	३.००%
९	नरपथ सिंह जैन	२,४८,४००	२,४८,४०,०००	३.००%
१०	सुबोध तोदी	२,०८,६५५	२,०८,६५,५००	२.५२%
११	पुनम चन्द्र अग्रवाल	१,८२,१६०	१,८२,१६,०००	२.२०%
१२	गोमती देवी केडिया	१,८२,१६०	१,८२,१६,०००	२.२०%
१३	दिनानाथ केडिया	१,७८,८४८	१,७८,८४,८००	२.१६%
१४	रवीन्द्रनाथ शर्मा	१,७३,८७२	१,७३,८७,२००	२.१०%
१५	अशोक कुमार वाहेटी	१,६५,६००	१,६५,६०,०००	२.००%
१६	राम अवतार केडिया	१,५२,३५२	१,५२,३५,२००	१.८४%
१७	मदन लाल केडिया	१,५२,३५२	१,५२,३५,२००	१.८४%
१८	सुरेश कुमार रुङ्गटा	१,२४,२००	१,२४,२०,०००	१.५०%
१९	सन्तोष राठी	१,२४,२००	१,२४,२०,०००	१.५०%
२०	सुरेश चन्द्र अग्रवाल	१,१५,९१९	१,१५,९१,९००	१.४०%
२१	विनोद कुमार अग्रवाल	१,१५,९२०	१,१५,९२,०००	१.४०%
२२	कृष्ण मुरारी अग्रवाल	९९,३६०	९९,३६,०००	१.२०%
२३	विनय कुमार शाह मारवाडी	८२,८००	८२,८०,०००	१.००%
२४	राजकुमार टिवडेवाला	८२,८००	८२,८०,०००	१.००%
२५	राजेन्द्र अग्रवाल	८२,८००	८२,८०,०००	१.००%
२६	कविन्द्र बहादुर श्रेष्ठ	८२,८००	८२,८०,०००	१.००%
२७	विश्वनाथ शाह	८२,८००	८२,८०,०००	१.००%
२८	वीरेन्द्र कुमार शाह	८२,८००	८२,८०,०००	१.००%
२९	जशकरण शारदा	८२,८००	८२,८०,०००	१.००%
३०	निर्मल प्रधान	८१,७९२	८१,७९,२००	०.९९%
३१	दामोदर प्र.गौतम/शतीश गौतम	७४,५२०	७४,५२,०००	०.९०%
३२	श्याम सुन्दर अग्रवाल	६६,२४०	६६,२४,०००	०.८०%
३३	जगदीश कुमार अग्रवाल	५७,९६०	५७,९६,०००	०.७०%
३४	सर्वेन्द्रनाथ शुक्ला	४९,६८०	४९,६८,०००	०.६०%
३५	अनिल कुमार श्रेष्ठ	४४,७९२	४४,७९,२००	०.५४%
३६	ओम प्रकाश रुँगटा	४१,४००	४१,४०,०००	०.५०%
३७	सुरेन्द्र शारदा	४१,४००	४१,४०,०००	०.५०%
३८	संजय कुमार शारदा	४१,४००	४१,४०,०००	०.५०%



जगोडा तथा कोषहरू
(२०६५ साल आषाढ मसान्त)

अनुसूची ८.२

गत वर्ष रु.	विवरण	यस वर्ष रु.
४,६९,६७,५८७	१. साधारण जगोडा कोष	७,४८,०२,९८४
९,००,००,०००	२. प्रस्तावित बोनश शेयर	९२,४२,००,०००
-	३. पुँजीगत जगोडा कोष	-
-	४. पुँजी फिर्ता कोष	-
५,६९,९०,५७२	५. पुँजी समायोजन कोष	३,६५,५५,९५८
-	६. अन्य जगोडा तथा कोष	-
-	क. भैपरी आउने जगोडा	-
-	ख. संस्था विकास कोष	-
-	ग. लाभांश समीकरण कोष	-
-	घ. विशेष जगोडा कोष	-
-	ङ. सम्पत्ति पुनर्मूल्याङ्कन कोष	-
-	च. अन्य स्वतन्त्र कोष	-
-	छ. अन्य जगोडा कोष	-
-	७. संचित नाफा/(नोक्सान)	९९,२२,२८३
९३,५९,७८९	८. सटही घटबढ कोष	३६,६६,४६९
९९,३७,०९,९३९	जम्मा	२४,०३,४६,०८६

ऋणपत्र तथा बन्ड

(२०६५ साल आषाढ मसान्त)

अनुसूची ८.३

गत वर्ष रु.	विवरण	यस वर्ष रु.
-	१. प्रतिशत बन्ड/ऋणपत्र प्रति बन्ड/ऋणपत्र रू. ले मिति मा जारी भएको र मिति मा चुक्ता हुने (हालसम्मको Redemption Reserve रकम रू.)	-
-	२. प्रतिशत बन्ड/ऋणपत्र प्रति बन्ड/ऋणपत्र रू. ले मिति मा जारी भएको र मिति मा चुक्ता हुने (हालसम्मको Redemption Reserve रकम रू.)	-
-	३.	-
-	जम्मा (१+२+३)	-



तिर्न बाँकी कर्जा (सापटी)
(२०६५ साल आषाढ मसान्त)

अनुसूची ८.८

गत वर्ष रु.	विवरण	यस वर्ष रु.
	क. स्वदेशी	
—	१. नेपाल सरकार	—
—	२. नेपाल राष्ट्र बैंक	—
—	३. रिपो दायित्व	—
४३,००,००,०००	४. अन्तर बैंक तथा वित्तीय संस्था	२०,५१,३२,८७७
—	५. अन्य संगठित संस्थाहरु	—
—	६. अन्य	—
४३,००,००,०००	जम्मा	२०,५१,३२,८७७
	ख. विदेशी	
—	१. बैंकहरु	—
—	२. अन्य	—
—	जम्मा —	
४३,००,००,०००	जम्मा (क+ख)	२०,५१,३२,८७७



निक्षेप हिसाब

(२०६५ साल आषाढ मसान्त)

अनुसूची ४.५

गत वर्ष रु.	विवरण	यस वर्ष रु.
	१. ब्याज तिर्नु नपर्ने खाताहरू	
१५,०८,१८,५८०	क. चल्ती हिसाब	२०,३०,३८,६२४
१३,७४,७४,३८३	१. स्वदेशी मुद्रामा	१९,७९,८५,८६९
१,०३,५०,७८९	१.१ नेपाल सरकार	८२,४६,६९७
-	१.२ "क" वर्गका इजाजतपत्र प्राप्त संस्थाहरू	-
१,३६,५७,९८९	१.३ अन्य इजाजतपत्र प्राप्त वित्तीय संस्थाहरू	२,३२,२७,०७०
७,९७,४५,६४८	१.४ अन्य संगठित संस्थाहरू	११,११,७५,५८९
३,२६,६६,६७७	१.५ व्यक्तिगत	५,४२,६३,२४७
१०,५३,२८९	१.६ अन्य	२,७३,३४६
१,३३,४४,१९७	२. विदेशी मुद्रामा	५८,५२,७६३
-	२.१ नेपाल सरकार	-
-	२.२ "क" वर्गका इजाजतपत्र प्राप्त संस्थाहरू	-
-	२.३ अन्य इजाजतपत्र प्राप्त वित्तीय संस्थाहरू	-
१,३३,४४,१९७	२.४ अन्य संगठित संस्थाहरू	५८,५२,७६३
-	२.५ व्यक्तिगत	-
-	२.६ अन्य	-
७,६३,९०,४९५	ख. मार्जिन	८,१०,३७,५९९
-	१. कर्मचारी जमानत	-
२,२५,१२,५०२	२. जमानत मार्जिन	२,४२,७६,६५७
५,३८,७७,९९३	३. प्रतितपत्र मार्जिन	५,६७,६०,९४२
३,९२,७९७	ग. अन्य	८,१३,४०६
३,९२,७९७	१. स्वदेशी मुद्रामा	८,१३,४०६
-	१.१ वित्तीय संस्थाहरू	-
-	१.२ अन्य संगठित संस्थाहरू	-
३,९२,७९७	१.३ व्यक्तिगत	८,१३,४०६
-	२. विदेशी मुद्रामा	-
-	२.१ वित्तीय संस्थाहरू	-
-	२.२ अन्य संगठित संस्थाहरू	-
-	२.३ व्यक्तिगत	-
२२,७६,०१,८७१	ब्याज तिर्नु नपर्ने खाताहरूको जम्मा (अ)	२८,४८,८९,६२९

क्रमश

.... क्रमश

गत वर्ष रु.	विवरण	यस वर्ष रु.
	२. ब्याज तिर्नुपर्ने खाताहरु	
१,८८,१६,६३,६६७	क. बचत हिसाब	२,६२,२२,४२,७६२
१,८७,२३,०७,४३१	१. स्वदेशी मुद्रामा	२,६०,०१,१४,३०५
६,५२,०१,८५७	१.१ संघसंस्थाहरु	८,१६,३७,३१२
१,८०,४७,२०,०४१	१.२ व्यक्तिगत	२,४९,८४,५७,०५१
२३,८५,५३२	१.३ अन्य	२,००,१९,९४२
९३,५६,२३६	२. विदेशी मुद्रामा	२,२१,२८,४५७
८,०७,६९५	२.१ संघसंस्थाहरु	-
८५,४८,५४१	२.२ व्यक्तिगत	२,२१,२८,४५७
-	२.३ अन्य	-
३,०२,२५,५५,५६८	ख. मुद्दती हिसाब	४,५६,२७,२३,९४३
३,००,९५,८५,५६८	१. स्वदेशी मुद्रामा	४,४२,९३,३३,५४३
२,७४,३५,२९,३५३	१.१ संघसंस्थाहरु	३,९९,८३,५०,२२८
२६,३५,५६,२१५	१.२ व्यक्तिगत	४२,७३,५८,३१५
२५,००,०००	१.३ अन्य	३६,२५,०००
१,२९,७०,०००	२. विदेशी मुद्रामा	१३,३३,९०,४००
१,२९,७०,०००	२.१ संघसंस्थाहरु	१३,३३,९०,४००
-	२.२ व्यक्तिगत	-
-	२.३ अन्य	-
१,४९,३२,५७,४००	ग. मागेको बचत तिर्नु पर्ने हिसाब	२,७२,१५,८४,६३६
१,२३,२९,८१,५०५	१. स्वदेशी मुद्रामा	२,६४,४०,५०,१७५
-	१.१ "क" वर्गका इजाजतपत्र प्राप्त संस्थाहरु	-
७२,५२,३७,७३०	१.२ अन्य इ.प्रा.वित्तीय संस्थाहरु	१,५८,५०,४१,६२२
२५,६८,९२,१८२	१.३ अन्य संगठित संस्थाहरु	५१,२१,५२,५४३
२५,०२,९५,३५३	१.४ व्यक्तिगत	५४,५१,७०,२२६
५,५६,२४०	१.५ अन्य	१६,८५,७८४
२६,०२,७५,८९५	२. विदेशी मुद्रामा	७,७५,३४,४६१
-	२.१ "क" वर्गका इजाजतपत्र प्राप्त संस्थाहरु	-
४५,५९,१८८	२.२ अन्य इ.प्रा. वित्तीय संस्थाहरु	-
२५,५७,१६,७०८	२.३ अन्य संगठित संस्थाहरु	७,७५,३४,४६१
-	२.४ व्यक्तिगत	-
-	२.५ अन्य	-
-	३. सर्टिफिकेट अफ डिपोजिट	-
-	१. संगठित संस्था	-
-	२. व्यक्तिगत	-
-	३. अन्य	-
६,३९,७४,७६,६३५	ब्याज तिर्नु पर्ने खाताहरुको जम्मा (आ)	९,९०,६५,५१,३४१
६,६२,५०,७८,५०६	जम्मा निक्षेप (अ+आ)	१०,१९,१४,४०,९७०



भुक्तानी दिनुपर्ने बिलहरू
(२०६५ साल आषाढ मसान्त)

अनुसूची ८.६

गत वर्ष रू.	विवरण	यस वर्ष रू.
१,४२,३९,७५८	१. स्वदेशी मुद्रा	२८,३६,३६७
-	२. विदेशी मुद्रा	१,३०,४७,८२८
१,४२,३९,७५८	जम्मा	१,५८,८४,१९५

अन्य दायित्व

(२०६५ साल आषाढ मसान्त)

अनुसूची ८.७

गत वर्ष रू.	विवरण	यस वर्ष रू.
-	१. पेन्सन/उपदान कोष	३३,७१,२८२
-	२. कर्मचारी संचय कोष	-
९२,७६२	३. कर्मचारी कल्याण कोष	८५,५७०
१,३९,१३,१८६	४. कर्मचारी बोनस व्यवस्था	२,१६,९८,१८९
-	५. निक्षेपमा भुक्तानी दिन बाँकी ब्याज	३,१३,८१,५५५
२,९९,४५२	६. सापटीमा भुक्तानी दिन बाँकी ब्याज	४६,६७५
२,९१,४०९	७. पाकी नसकेको डिस्काउन्ट र कमिशन	२,६९,४३९
३,६०,८५,८५१	८. सन्डी क्रेडिटर्स	६,९८,२८,५७१
-	९. शाखा मिलान हिसाव	-
३,१०,१३,३२४	१०. अन्य	४,३१,७८,५०६
-	क. लेखापरीक्षण खर्च व्यवस्था	४,००,०००
१,०९,१०,०६८	ख. नोस्ट्रो क्रेडिट	-
२,०१,०३,२५६	ग. अन्य	४,०६,९०,६७२
-	घ. स्थगन कर दायित्व	२०,८७,८३४
८,१६,९५,९८५	जम्मा	१६,९८,५९,७८७

नगद मौज्जात

(२०६५ साल आषाढ मसान्त)

अनुसूची ८.८

गत वर्ष रू.	विवरण	यस वर्ष रू.
१२,६४,४५,८६८	१. स्वदेशी मुद्रा (सिक्कासमेत)	१४,५६,५७,२६७
३९,९६,७१२	२. विदेशी मुद्रा	३३,४९,६८३
१३,०४,४२,५८०	जम्मा	१४,९०,०६,९५०



नेपाल राष्ट्र बैंकमा रहेको मौज्दात
(२०६५ साल आषाढ मसान्त)

अनुसूची ८.६

गत वर्ष रु.	विवरण	स्वदेशी मुद्रा	विदेशी मुद्रा			जम्मा
			भा.रु.	परिवर्त्य वि.मु.	जम्मा	
३८,०७,०४,०६८ (१,४०,३२१)	१. नेपाल राष्ट्र बैंक					
	क. चल्ती खाता	२६,७६,६०,७६७	-	२,१५१,५३७	२,१५१,५३७	२६,९८,१२,३०४
	ख. अन्य खाता	४,०७,०२४	-	-	-	४,०७,०२४
३८,०५,६३,७४७	जम्मा	-	-	-	-	२७,०२,१९,३२८

नोट: नेपाल राष्ट्र बैंकबाट प्राप्त समर्थनपत्रअनुसारको कुल मौज्दात रु. २५,०१,००,८५९

बैंक/वित्तीय संस्थामा रहेको मौज्दात
(२०६५ साल आषाढ मसान्त)

अनुसूची ८.१०

गत वर्ष रु.	विवरण	स्वदेशी मुद्रा	विदेशी मुद्रा			जम्मा
			भा.रु.	परिवर्त्य वि.मु.	जम्मा	
-	१. इजाजतपत्र प्राप्त स्वदेशी संस्थाहरु	-	-	-	-	-
२९,७७,५९०	क. चल्ती खाता	५,३१०,५०६	-	-	-	५,३१०,५०६
	ख. अन्य खाता	-	-	-	-	-
-	२. विदेशी बैंकहरु	-	-	-	-	-
३२,४२,४३७	क. चल्ती खाता	-	७४७,०८९	१२,१४१,३९६	१२,८८८,४८५	१२,८८८,४८५
	ख. अन्य खाता	-	-	-	-	-
६२,२०,०२७	जम्मा	५३,१०,५०६	७,४७,०८९	१,२१,४१,३९६	१,२८,८८,४८५	१८,१९८,९९१

नोट: सम्बन्धित इजाजतपत्र प्राप्त संस्थाहरुको समर्थनपत्रअनुसारको कुल मौज्दात रु. ५,६१,७१,५१४

माग तथा अल्पसूचनामा प्राप्त हुने रकमहरू
(२०६५ साल आषाढ मसान्त)

अनुसूची ८.११

गत वर्ष रु.	विवरण	यस वर्ष रु.
४,००,००,०००	१. स्वदेशी मुद्रामा	५७,५०,००,०००
१८,९४,४६,३०५	२. विदेशी मुद्रामा	९७,३५,८८४
२२,९४,४६,३०५	जम्मा	५८,४७,३५,८८४



लगानी

(२०६५ साल आषाढ मसान्त)

अनुसूची ८.१२

गत वर्ष रु.	विवरण	प्रयोजन		यस वर्ष रु.
		व्यापारिक	अन्य	
६२,१९,७३,०४०	१. नेपाल सरकारको ट्रेजरी बिल	-	८४,६३,०९,४७०	८४,६३,०९,४७०
-	२. नेपाल सरकारको बचतपत्र	-	-	-
३७,७५,०००	३. नेपाल सरकारको अन्य सुरक्षणमा लगानी	-	३७,७५,०००	३७,७५,०००
-	४. ने.रा. बैंक ऋणपत्र	-	-	-
-	५. विदेशी ऋणपत्र	-	-	-
१९,५०,००,०००	६. स्वदेशी इजाजतपत्र प्राप्त संस्था	-	५,००,००,०००	५,००,००,०००
२,९०,८८,५२१	७. विदेशी बैंक	-	२३,३७,७९,३३०	२३,३७,७९,३३०
१,५३,५२,०००	८. संगठित संस्थाहरुको शेयर	-	१,६२,३२,०००	१,६२,३२,०००
-	९. संगठित संस्थाहरुको डिबेन्चर तथा बन्ड	-	-	-
-	१०. अन्य लगानी	-	-	-
८६,५१,८८,५६१	कुल लगानी	-	१,१५,००,९५,८००	१,१५,००,९५,८००
-	व्यवस्था	-	-	-
८६,५१,८८,५६१	खुद लगानी	-	१,१५,००,९५,८००	१,१५,००,९५,८००

शेयर डिबेन्चर तथा बन्डमा लगानी

(२०६५ साल आषाढ मसान्त)

अनुसूची ८.१२ क

गत वर्षको रु.	विवरण	यस वर्ष		व्यवस्था रु.
		खरिद मूल्य रु.	बजार मूल्य रु.	
३,५२,०००	१. शेयरमा लगानी १.१ सी.आई.सी लि. १४,०८० साधारण शेयर (बोनस शेयर समेत समावेश) प्रति शेयर रु. १०० का दरले चुक्ता	१२,३२,०००	सूचीकृत नभएको	-
१,५०,००,०००	१.२ सिद्धार्थ इन्स्युरेन्स लिमिटेड १,५०,००० साधारण शेयर प्रति शेयर रु. १०० का दरले चुक्ता	१,५०,००,०००	३,७९,५०,०००	-
-	२. डिबेन्चर तथा बन्डमा लगानी २.१कम्पनी (प्रा.लि./लि.) ... प्रतिशत डिबेन्चर/बन्डप्रति डिबेन्चर/बन्ड २.२ २.३	-	-	-
१,५३,५२,०००	कुल लगानी	१,६२,३२,०००	३,७९,५०,०००	-
-	३. जोखिमसम्बन्धी व्यवस्था ३.१ गत वर्षसम्मको व्यवस्था ३.२ यस वर्षको थप/(घट)	-	-	-
-	कुल व्यवस्था	-	-	-
१,५३,५२,०००	खुद लगानी	१,६२,३२,०००	-	-

कर्जा, सापट तथा बिल्स खरिद र सोको लागि व्यवस्था (२०६५ साल आषाढ मसान्त)

अनुसूची ८.१३



सिद्धार्थ बैंक लिमिटेड
SIDDHARTHA BANK LIMITED

गत वर्ष रु.	विवरण	कर्जा						खरिद तथा डिस्काउन्ट गरिएका बिल				यस वर्ष रु.
		स्वदेशी			विदेशी रु.	जम्मा रु.	जम्मा रु.	स्वदेशी रु.	विदेशी रु.	जम्मा रु.		
		प्रति रु.	अविमित रु.	अन्य रु.								
											विमित रु.	
६,२९,८१,८५,६१५	१ सक्रिय कर्जा सापट	-	२६,३४,४९,१७४	९,०१,२९,८१,०८०	-	९,३०,६४,३०,२५४	६,८५,९४,१७९	४,०५,८४,०००	१०,९१,७८,१७९	९,४१,५९,०८,४३२		
६,२४,१०,४६,६८३	११ अमल	-	२६,३४,४९,१७४	८,९७,३८,१७,३११	-	९,२६,७२,६९,००५	६,८५,९४,१७९	४,०५,८४,०००	१०,९१,७८,१७९	९,३७,६४,४४,८८३		
४,७१,३८,९३२	१.२ पुनः संरचना गरिएको	-	-	३,९१,६३,४४९	-	३,९१,६३,४४९	-	-	-	३,९१,६३,४४९		
२,१४,४१,४८३	२ निष्क्रिय कर्जा सापट	-	-	६,४१,७८,४११	-	६,४१,७८,४११	-	-	-	६,४१,७८,४११		
१४,७१६	२.१ समसल	-	-	२,३७,८३,३२८	-	२,३७,८३,३२८	-	-	-	२,३७,८३,३२८		
-	२.२ शक्यामद	-	-	१,४७,७७,७२२	-	१,४७,७७,७२२	-	-	-	१,४७,७७,७२२		
२,१४,२६,८६७	२.३ खराब	-	-	२,४६,९१,४६१	-	२,४६,९१,४६१	-	-	-	२,४६,९१,४६१		
६,३९,९७,२७,१९८	क) कुल कर्जा (१+२)	-	२६,३४,४९,१७४	९,०७,८१,५९,४६१	-	९,३७,९९,०८,७६५	६,८५,९४,१७९	४,०५,८४,०००	१०,९१,७८,१७९	९,४८,०७,६९,६३३		
६,२४,१०,४६,६८७	३ कर्जा नोपसानी व्यवस्था	-	-	-	-	-	-	-	-	-		
१,२०,९९,३७१	३.१ अमल	-	२९,३४,४९२	८,९७,३८,१७४	-	९,२६,७२,६९७	६,८५,९४,१७९	४,०५,८४,०००	१०,९१,७८,१७९	९,३७,६४,४४९		
३,६७९	३.२ पुनः संरचना गरिएको	-	-	१,१९,७७,६०२	-	१,१९,७७,६०२	-	-	-	१,१९,७७,६०२		
-	३.३ समसल	-	-	४,९४४,८३२	-	४,९४४,८३२	-	-	-	४,९४४,८३२		
२,१४,२६,८६७	३.४ शक्यामद	-	-	७,८८८,८६१	-	७,८८८,८६१	-	-	-	७,८८८,८६१		
२,१४,२६,८६७	३.५ खराब	-	-	२,४६,९१,४६१	-	२,४६,९१,४६१	-	-	-	२,४६,९१,४६१		
९,७१,४०,३८४	क) कुल व्यवस्था	-	२९,३४,४९२	१४,११,६९,३११	-	१४,४०,९७,४२३	६,८५,९४,१७९	४,०५,८४,०००	१०,९१,७८,१७९	१४,४१,५९,२०५		
३,७८,७२,०२९	४. गत वर्षको व्यवस्था	-	-	-	-	-	-	-	-	-		
१,२३,६६,१०६	४.१ अमल	-	४०,८७,३९५	४,७६,४३,४४४	-	६,१७,४०,१४०	२,८५,२०६	४,८४,३११	७,६९,४१७	६,२४,१०,४६७		
११,१४,२२१	४.२ पुनः संरचना गरिएको	-	४,९१,०१३	१,३५,०८,३४८	-	१,३०,९९,३७१	-	-	-	१,३०,९९,३७१		
१३,४७,७१३	४.३ समसल	-	३,६७९	-	-	३,६७९	-	-	-	३,६७९		
२,६४,१६,२१२	४.४ शक्यामद	-	-	-	-	-	-	-	-	-		
२,६४,१६,२१२	४.५ खराब	-	-	१,७९,००,२६०	-	२,१४,२६,८६७	-	-	-	२,१४,२६,८६७		
८,०१,४७,३०१	ग) गत वर्षको कुल व्यवस्था	-	८९,०८,७२४	८,७४,६२,१४४	-	९,६३,७०,८६८	२,८५,२०६	४,८४,३११	७,६९,४१७	९,७१,४०,३८४		
-	घ) गत वर्षको व्यवस्था फिर्ता	-	-	-	-	-	-	-	-	-		
१,६९,९३,०८४	ङ) यस वर्षको थप व्यवस्था	-	(४९,७४,३२२)	४,३७,००,७८८	-	४,७७,२६,४४४	४,००,७३६	(७८,४७१)	३,२९,२६५	४,८०,४८,८२०		
१,६९,९३,०८४	च) यस वर्षको छुट (साप/घट)	-	(४९,७४,३२२)	४,३७,००,७८८	-	४,७७,२६,४४४	४,००,७३६	(७८,४७१)	३,२९,२६५	४,८०,४८,८२०		
६,२२,४४,८६,८१३	खुट कर्जा (क-घ)	-	२,९,०५,१४,६८२	८,३६,६९,६६०	-	९,२७,७४,११३४२	६,७९,०८,२३७	४,०१,७८,१६०	१०,८०,८६,३९७	९,३३,४४,९७,७३८		



सुरक्षणका आधारमा कर्जा, सापट र बिल्स खरिद

(२०६५ साल आषाढ मसान्त)

अनुसूची ८.१३क

गत वर्ष रु.	विवरण	यस वर्ष रु.
	क) सुरक्षित	
५,५२,०५,९४,५५३	१) चल/अचल सम्पत्तिको सुरक्षणमा	८,४६,१३,४९,९५९
४३,९४,६९,०२८	२) स्वदेशी इजाजत प्राप्त संस्थाको जमानतमा	२,५०,००,०००
-	३) सरकारी जमानतमा	-
-	४) अन्तर्राष्ट्रिय श्रेणीकृत बैंकको जमानतमा	-
७,६९,५१,७०१	५) निर्यात कागजातको सुरक्षणमा	१०,९१,७८,१७९
-	६) मुद्दती रसिदको सुरक्षणमा	-
४,९६,४६,२२१	क) आफ्नै बैंकको मुद्दती रसिदको सुरक्षणमा	१०,२७,७२,३९०
२,४२,७६,४५३	ख) अन्य इजाजत प्राप्त संस्थाको मुद्दती रसिदको सुरक्षणमा	६,१५,७७,७२८
-	७) सरकारी ऋणपत्रको सुरक्षणमा	-
-	८) काउन्टर जमानतमा	-
-	९) व्यक्तिगत जमानतमा	-
२०,८७,८९,२४२	१०) अन्य सुरक्षणमा	७२,०९,०८,६८७
-	ख) असुरक्षित	-
६,३१,९७,२७,१९८	जम्मा (क+ख)	९,४८,०७,८६,९४३

स्थिर सम्पत्ति
(२०६५ साल आषाढ मसान्त)

अनुसूची ४.१४

गत वर्ष रू.	विवरण	सम्पत्ति				यस वर्ष रू.
		भवन	परिवहन साधन	मोशिनरी	कार्यालय सामान	
५,३८,३५,१११	१. परलमोल (क) गत वर्षको मौज्जात	-	२,१५,७९,१३९	-	३,७८,५९,०१५	१,०५,३९,२९९
१,६२,४९,८४२	(ख) यस वर्ष थप	५६,३५,७०५	५,७५५,१७१	-	८९,५८,०५४	९,०४,०००
-	(ग) यस वर्ष पुनर्मूल्याङ्कन/पुनर्लेखन	-	-	-	-	-
१,०७,५००	(घ) यस वर्षको विक्री	-	-	-	७३,४८०	-
-	(ङ) यस वर्षको अपलेखन	-	-	-	-	७३,४८०
६,९९,७७,४५३	कुल परलमोल (क+ख+ग-घ-ङ)	५६,३५,७०५	२,७३,३४,३१०	-	४६,७४३,५८९	११,११,५६,९०३
-	२. हास कट्टी	-	-	-	-	-
२,१९,३१,५०१	(क) गत वर्षसम्मको	-	६८,८३,४४३	-	१८,६८१,६७४	६७,८७,३१०
१,०४,७६,४६१	(ख) यस वर्षको	-	३२,८०,६१५	-	६४,६०,४३४	१८,४७,९१०
-	(ग) हासकट्टी पुनर्मूल्याङ्कन/पुनर्लेखन	-	-	-	-	-
५५,५३५	(घ) हासकट्टी समायोजन/अपलेखन	-	-	-	७२,४५८	-
३,२३,५२,४२७	कुल हासकट्टी (क+ख-ग-घ)	-	१,०१,६४,०५८	-	२,५०,६९,६५०	८६,३५,२२०
३,७६,२५,०९६	३. बुक भ्यालु (१-२)	५६,३५,७०५	१,७१,७०,२५२	-	२,१६,७३,९३९	२८,०८,०७९
-	४. जग्गा	-	-	-	-	१,२५,६४,२९५
-	५. पुँजीगत निर्माण (पुँजीकरण गरिनुपर्ने)	-	-	-	-	-
९०,४२,०७५	६. लीज होल्ड सम्पत्ति	-	-	-	-	१,२५,६४,२९५
४,६६,६७,१०१	जम्मा (३+४+५+६)	५६,३५,७०५	१,७१,७०,२५२	-	२,१६,७३,९३९	७,२३,९८,०४३

गैर बैकिङ सम्पत्ति
(२०६५ साल आषाढ मसान्त)

अनुसूची ४.१५

गत वर्ष रू.	ऋणी वा पाटीको नाम ठेगाना	गैर बैकिङ सम्पत्ति सकार गरेको मिति	गैर बैकिङ सम्पत्ति रू	घाटा व्यवस्था		खुद गैर बैकिङ सम्पत्ति
				प्रतिशत	रकम रू.	
२,४०,०४९	अटो हट	१४.०७.२००५	-	-	-	-
९९,३३,३००	निशा थापा क्षेत्री, काठमाडौं	२२.०८.२००६	-	-	-	-
१,०१,७३,३४९	जम्मा	-	-	-	-	-





अन्य सम्पत्ति
(२०६५ साल आषाढ मसान्त)

अनुसूची ८.१६

गत वर्ष रु.	विवरण	यस वर्ष रु.
-	१. मसलन्द मौज्दात	-
१८,८२,८७९	२. लगानीमा असुल गर्न बाँकी आम्दानी	५८,२५,२५०
-	३. कर्जामा असुल गर्न बाँकी ब्याज	२,३७,४३,६४०
-	(-)न्युन ब्याज मुलतवी रकम	२,३७,४३,६४०
-	४. असुल गर्न बाँकी कमिसन	-
३२,५०,१०२	५. सन्ड्री डेटर्स	९९,५७,६५०
-	६. कर्मचारी सापटी र पेस्की	४,३९,७२,२४९
१९,१५,८२२	७. अग्रिम भुक्तानी	६९,०८,८४६
-	८. मार्गस्थ नगद	-
३,७१,०८,९३८	९. मार्गस्थ अन्य (चेकसमेत)	१,९४,२६,८६३
-	१०. विना सूचना ड्राफ्टको भुक्तानी	-
५४,९९,३५७	११. अपलेखन हुन बाँकी खर्च	-
२२,५६,२४७	१२. शाखा मिलान हिसाव	१३,०८,४२०
१,१४,६२,६४७	१३. अन्य	७,०३,९३८
६,३३,७५,९९२	जम्मा	८,८१,०३,२१६

अन्य सम्पत्ति (थप विवरण)
(२०६५ साल आषाढ मसान्त)

अनुसूची ८.१६क

गत वर्ष रु.	विवरण	यस वर्ष रु.			
		१ वर्षसम्म	१ देखि ३ वर्षसम्म	३ वर्षभन्दा माथि	जम्मा
२,०६,३१,१११	१. कर्जामा असुल गर्न बाँकी ब्याज	१,६९,९७,२१८	६७,४६,४२२	-	२,३७,४३,६४०
-	२. विना सूचना ड्राफ्टको भुक्तानी	-	-	-	-
२२,५६,२४७	३. शाखा मिलान हिसाव	१३,०८,४२०	-	-	१३,०८,४२०
२,२८,८७,३५८	जम्मा	१,८३,०५,६३८	६७,४६,४२२	-	२,५०,५२,०६०



सम्भावित दायित्वहरू
(२०६५ साल आषाढ मसान्त)

अनुसूची ८.१७

गत वर्ष रु.	विवरण	यस वर्ष रु.
-	१. संस्थाउपर दावी परेको तर संस्थाले दायित्व स्वीकार नगरेको	-
-	२. प्रतितपत्रहरू (पूरा रकम)	-
५८,९४,०१,७८४	क) ६ महिनाभन्दा कम अवधिको	७४,६५,२८,८९९
९,२०,८६२	ख) ६ महिनाभन्दा बढी अवधिको	७,६६,२००
-	३. पुनः डिस्काउन्ट गरिएका बिलहरू	-
-	४. म्याद नाघिनसकेको ग्यारेन्टी/बन्ड	-
१,५४,४५,६२५	(क) विड बन्ड	१,६३,२४,५१६
६२,०८,००,१५९	(ख) परफरमेन्स बन्ड	६१,६०,७४,७३४
-	(ग) अन्य ग्यारेन्टी/बन्ड	-
-	५. चुक्ता वा भुक्तान हुन बाँकी शेयर लगानी	-
१,७६,६९,५६३	६. फरवार्ड एक्स्चेन्ज कन्ट्राक्टको बाँकी दायित्वहरू	-
४,३०,४९,९८८	७. कलेक्सनमा रहेका बिलहरू	३,३०,८२,४३३
१८,२४,५३,९११	८. मंजूरी तथा समर्थन	९,२८,९१,६२९
-	९. प्रत्याभूति प्रतिवद्धता	-
-	१०. अपरिवर्त्य कर्जा प्रतिवद्धता	-
-	११. अन्तर्राष्ट्रिय श्रेणीकृत बैंकको काउन्टर ग्यारेन्टीमा दिएको ग्यारेन्टी	-
२,९३,९३,५८५	१२. अग्रिम भुक्तानी ग्यारेन्टी	२,१९,३०,६६०
-	१३. कर्जा प्रवाहको लागि वित्तीय जमानत	-
-	१४. आयकरबापत सम्भावित दायित्व	-
-	१५. अन्य	-
१,४९,९१,३५,४७७	जम्मा	१,५२,७५,९९,०७२



ब्याज आम्दानी

(मिति ०१ श्रावण २०६४ देखि ३१ आषाढ २०६५ सम्म)

अनुसूची ४.१८

गत वर्ष रू.	विवरण	यस वर्ष रू.
४०,२७,५५,८४०	क. कर्जा, सापट र अधिविकर्षमा	६६,०१,७०,८६४
३०,४५,९९,७७५	१. कर्जा तथा सापट	४६,५४,७२,५१७
९,८१,५६,०६५	२. अधिविकर्ष	१९,४६,९८,३४७
६,८०,०७,४२५	ख. लगानीमा	५,९९,८२,७९९
१,३७,७३,१३८	१. नेपाल सरकारको ऋणपत्र	२,२४,९०,९४७
१,३५,१८,३२६	(क) ट्रेजरी बिल्स	२,२२,३६,८३३
२,५४,८१२	(ख) विकास ऋणपत्र	२,५४,११४
-	(ग) राष्ट्रिय बचतपत्र	-
-	२. विदेशी ऋणपत्र	-
-	(क)	-
-	(ख)	-
-	३. नेपाल राष्ट्र बैंकको ऋणपत्र	-
-	४. डिबेन्चर तथा बन्ड	-
५,४२,३४,२८७	५. अन्तर बैंक कर्जाको ब्याज	३,७४,९१,८५२
५,४२,३४,२८७	(क) बैंक/वित्तीय संस्थाहरु	३,७४,९१,८५२
-	(ख) अन्य संस्थाहरु	-
९९,८०१	ग. एजेन्सी मौज्दातमा	५,७०,१५१
-	१. स्वदेशी बैंक/वित्तीय संस्थाहरु	-
९९,८०१	२. विदेशी बैंकहरु	५,७०,१५१
१,०३,७३,४६७	घ. माग तथा अल्प सूचनामा प्राप्त हुने मौज्दातमा	९१,४४,८६२
१७,७७,६३९	१. स्वदेशी बैंक/वित्तीय संस्थाहरु	२६,५७,४६०
८५,९५,८२८	२. विदेशी बैंकहरु	६४,८७,४०२
२,८७,२७४	ङ. अन्यमा	३,८०८
-	१. सर्टिफिकेट अफ डिपोजिट	-
२,८७,२७४	२. अन्तर बैंक/वित्तीय संस्था कर्जा	-
-	३. अन्य	३,८०८
४८,१५,२३,८०७	जम्मा	७२,९८,७२,४८४



ब्याज खर्च

(मिति ०१ श्रावण २०६४ देखि ३१ आषाढ २०६५ सम्म)

अनुसूची ८.१८

गत वर्ष रू.	विवरण	यस वर्ष रू.
२६,३१,९६,६२२	क. निक्षेप दायित्वमा	३९,१६,६१,३२९
११,८८,०७,५९५	१. मुद्दती निक्षेप	२१,४२,९९,३२९
११,८०,६८,४७६	१.१ स्वदेशी मुद्रा	२१,२१,६१,९५१
७३९,११९	१.२ विदेशी मुद्रा	२१,३७,३७८
६२,९६८,५३०	२. बचत निक्षेप	९,९४,६३,४८५
६२,६७०,०७४	२.१ स्वदेशी मुद्रा	९,८९,८७,१२३
२९८,४५६	२.२ विदेशी मुद्रा	४,७६,३६२
८१,४२०,४९७	३. मागोको बखत तिर्नुपर्ने निक्षेप	७,७८,९८,५१५
७७,७०६,८६४	३.१ स्वदेशी मुद्रा	७,२६,३२,९१७
३,७१३,६३३	३.२ विदेशी मुद्रा	५२,६५,५९८
-	४. सर्टिफिकेट अफ डिपोजिटस्	-
८,५१४,३२८	ख. कर्जा सापटमा	१,६५,२७,६२६
-	१. ऋणपत्र तथा बन्ड	-
४७५,४७१	२. नेपाल राष्ट्र बैंकबाट प्राप्त कर्जा	१८,००,४३१
८,०३८,८५७	३. अन्तर बैंक/वित्तीय संस्था कर्जा	१,४७,२७,१९५
-	४. अन्य संगठित संस्था	-
-	५. अन्य कर्जा	-
-	ग. अन्यमा	-
२७१,७१०,९५०	जम्मा	४०,८१,८८,९५५

कमिसन तथा डिस्काउन्ट

(मिति ०१ श्रावण २०६४ देखि ३१ आषाढ २०६५ सम्म)

अनुसूची ८.२०

गत वर्ष रू.	विवरण	यस वर्ष रू.
३१,१०,८३८	क. बिल्स खरिद तथा डिस्काउन्ट	१९,५७,५०९
३१,१०,८३८	१. स्वदेशी	१९,५७,५०९
-	२. विदेशी	-
१,५८,१६,९४२	ख. कमिसन	१८,०६,२८४४
७२,९३,७६१	१. प्रतितपत्र	८२,००,९६१
५५,१२,७४३	२. जमानतपत्र	६१,२५,५३३
१३,७२,४४६	३. कलेक्सन फी	१५,३४,५७७
१३,४४,८२९	४. रेमिटेन्स फी	२१,२२,३४२
-	५. क्रेडिट कार्ड	-
-	६. शेयर प्रत्याभूति/निष्कासन	-
-	७. सरकारी कारोबारबापत	-
२,९३,१६३	८. एजेन्सी कमिसन	७९,४३१
-	९. बट्टा आमदानी	-
१२,५०,०२२	ग. अन्य	१४,३४०७१
२,०१,७७,८०२	जम्मा	२,१४,५४,४२४



अन्य संचालन आम्दानी

अनुसूची ८.२१

(मिति ०१ श्रावण २०६४ देखि ३१ आषाढ २०६५ सम्म)

गत वर्ष रू.	विवरण	यस वर्ष रू.
८३,२५०	१. सेफ डिपोजिट भल्टको भाडा	१,१९,९७५
—	२. क्रेडिटकार्ड निष्कासन तथा नवीकरण	—
—	३. डेबिट कार्ड निष्कासन तथा नवीकरण	—
२५,१२,६३८	४. टेलेक्स/टी.टी.	३०,४८,९१०
१,५०,४४,०९१	५. सेवा शुल्क	२,६२,८४,९७०
—	६. नवीकरण शुल्क	—
१०,१९,११६	७. अन्य	१८,४०,३०४
४,१६,०२५	क) भाडाबाट आम्दानी	४,३५,५२६
६,०३,०९१	ख) अन्य आम्दानी	१०,८७,००६
—	ग) पोस्टेज एण्ड कुरियर	३,१७,७७२
१,८६,५९,०९५	जम्मा	३,१२,९४,१५९

सटही घटबढ आम्दानी/(नोक्सान)

अनुसूची ८.२२

(मिति ०१ श्रावण २०६४ देखि ३१ आषाढ २०६५ सम्म)

गत वर्ष रू.	विवरण	यस वर्ष रू.
७,५४,५४१	(क) विनिमय दरमा भएको फरकबाट	९२,५८,७२१
१,३४,९१,११२	(ख) विदेशी मुद्रा कारोबारबाट (बट्टाबाहेक)	१,८२,२८,६६८
१,४२,४५,६५३	जम्मा आम्दानी/(नोक्सान)	२,७४,८७,३८९

कर्मचारी खर्च

अनुसूची ८.२३

(मिति ०१ श्रावण २०६४ देखि ३१ आषाढ २०६५ सम्म)

गत वर्ष रू.	विवरण	यस वर्ष रू.
२,०९,११,५८७	१. तलब	२,१५,७२,७०२
९३,२८,५७४	२. भत्ता	१,४९,७८,१४०
१४,४३,३७४	३. संचयकोषमा थप	१९,७८,८९३
३,५८,६२७	४. तालिम खर्च	९,६७,५६३
—	५. पोसाक	—
७,२७,३६६	६. औषधोपचार	९,६४,२५२
८२,८५२	७. विमा	४,८६,३४८
—	८. पेन्सन तथा उपदान	३३,७१,२८२
७,६८,१२६	९. अन्य	३९,२८,०२७
७,८६,१२६	क. विदा बापतको खर्च	३९,२८,०२७
३,३६,२०,५०६	जम्मा	४,८२,४७,२०८



अन्य संचालन खर्च

(मिति ०१ श्रावण २०६४ देखि ३१ आषाढ २०६५ सम्म)

अनुसूची ४.२८

गत वर्ष रू.	विवरण	यस वर्ष रू.
९२,७३,९९७	१. घरभाडा	१,१२,०९,९१९
१९,९२,७८१	२. बत्ती, विजुली र पानी	२३,३१,७४८
-	३. मर्मत तथा सम्भार	-
२,०९,८८१	(क) भवन	७६,९०१
२,७४,३२७	(ख) सवारी साधन	५,१५,९९५
४,८१,०५६	(ग) सफटवेयर	४,९८,३३०
६३,८५२	(ग) अन्य	३७,११९
१९,३०,७६७	४. विमा	१५,२७,४०५
५९,४५,४२६	५. पोस्टेज, टेलिक्स, टेलिफोन, फ्याक्स, स्वीफ्ट	७३,१७,२६२
५,०२,८८४	६. कार्यालय उपकरण तथा फर्निचर मर्मतसम्भार	७,५८,२२७
८,२३,९१७	७. भ्रमण भत्ता र खर्च	१९,३३,४९५
१८,४०,१८५	८. मसलन्द र छपाई	३०,७१,५१६
८२,३१४	९. पत्रपत्रिका तथा पुस्तक	१,२७,४९५
२४,०२,६६३	१०. विज्ञापन	२९,५०,४८३
४,५८,७८२	११. कानुनी खर्च	३,१५,७०१
८८,१७६	१२. चन्दा	२,६८,२८१
-	१३. संचालक समितिसम्बन्धी खर्च	-
५,९०,८५९	(क) बैठक भत्ता	६,८९,०००
८,७६,०४६	(ख) अन्य खर्च	१५,२४,७९०
१,७०,२५२	१४. साधारण सभासम्बन्धी खर्च	३,३५,०३२
-	१५. लेखापरीक्षणसम्बन्धी खर्च	-
१,८४,५००	(क) लेखापरीक्षण शुल्क	२,३५,०००
२,७४,१३०	(ख) अन्य खर्च	३,५४,४३९
-	१६. रकम स्थानान्तरण कमिसन	७२,८८५
८५,९३,६५६	१७. स्थीर सम्पत्तिमा ह्रास कट्टी	९७,८१,३६१
८६,६१,४४६	१८. स्थगन खर्च अपलेखन	१,०६,८४,२५२
१,८३,३९४	१९. शेयर निष्कासन खर्च	२,९२,१५३
-	२०. प्राविधिक सेवा शोधभर्ना	-
८,०२,७३१	२१. मनोरन्जन तथा व्यापार प्रवर्द्धन विकास खर्च	१२,९४,५८१
-	२२. अपलेखन खर्च	-
२६,६३,८३०	२३. सुरक्षा खर्च	३६,१६,०५०
-	२४. कर्जा सुरक्षण प्रिमियम	-
२,३४,९२२	२५. कमिसन र डिस्काउन्ट	४,२१,७४६
-	२६. अन्य	-
३,८१,९५०	क) पेशागत खर्च	६,४९,७५३
१५,२४,७०७	ख) इन्धन खर्च	२४,२१,३५०
२,१३,७९६	ग) शुल्क र दस्तुर	३,२२,७७३
७,९५,८००	घ) एस्सीटी खर्च	७,८६,१५०
१४,८८,७०१	ङ) ज्याला खर्च	२०,८६,१९३
५,३३,८००	च) सदस्यता खर्च	५,४०,९५०
४,७८,७२८	छ) नन् क्यापिटलाइज्ड आइटम्स	५,४२,२३२
-	ज) गल्ती, जरिवाना र घाटा	६,६४,५५८
६३,७५०	झ) कर्जा सूचना खर्च	१,५३,३००
२,२६,१६२	ञ) कर्मचारी भर्ना खर्च (Recruitment Expenses)	३,८१,५४४
४,०६,९८८	ट) विविध	६,९०,८८७
५,५७,२१,१५६	जम्मा	७,१४,८०,८६३



सम्भावित नोक्सानी व्यवस्था

अनुसूची ८.२५

(मिति ०१ श्रावण २०६४ देखि ३१ आषाढ २०६५ सम्म)

गत वर्ष रु.	विवरण	यस वर्ष रु.
१,६९,९३,०८४	१. कर्जा नोक्सानी व्यवस्थामा भएको वृद्धि	४,८०,४८,८२०
-	२. लगानी नोक्सानी व्यवस्थामा भएको वृद्धि	-
३५,५१,१४७	३. गैर बैकिङ्ग सम्पत्ति नोक्सानी व्यवस्था	-
-	४. अन्य सम्पत्तिमा व्यवस्था	-
२,०५,४४,२३०	जम्मा	४,८०,४८,८२०

गैर संचालन आम्दानी/(नोक्सान)

अनुसूची ८.२६

(मिति ०१ श्रावण २०६४ देखि ३१ आषाढ २०६५ सम्म)

गत वर्ष रु.	विवरण	यस वर्ष रु.
-	१. लगानी विक्रीबाट आम्दानी/(नोक्सान)	-
३५,५३५	२. सम्पत्ति विक्रीबाट आम्दानी/(नोक्सान)	७,७३१
-	३. लाभांश	-
-	४. नेपाल राष्ट्र बैंकबाट प्राप्त सहूलियत	-
-	क. तोकिएको शाखाहरूको नोक्सानबापत क्षतिपूर्ति	-
-	ख. ब्याज क्षतिपूर्ति	-
-	ग. सटही काउन्टर	-
-	५. अन्य	-
-	क. गैर बैकिङ्ग सम्पत्तिको विक्रीबाट फाइदा	४,९८,४९१
३५,५३५	खुद गैर संचालन आम्दानी/(नोक्सान)	५,०६,२२२

सम्भावित नोक्सानी व्यवस्थाबाट फिर्ता

अनुसूची ८.२७

(आर्थिक वर्ष २०६४/०६५)

गत वर्ष रु.	विवरण	यस वर्ष रु.
-	१. कर्जा नोक्सानी व्यवस्थाबाट फिर्ता	-
-	२. गैर बैकिङ्ग सम्पत्ति नोक्सानी व्यवस्थाबाट फिर्ता	४०,३१,२४६
-	३. लगानी व्यवस्थाबाट फिर्ता	-
-	४. अन्य सम्पत्तिको व्यवस्थाबाट फिर्ता	-
-	जम्मा	४०,३१,२४६

असामान्य कारोबारहरूबाट भएको आम्दानी/(खर्च)

अनुसूची ८.२८

(मिति ०१ श्रावण २०६४ देखि ३१ आषाढ २०६५ सम्म)

गत वर्ष रु.	विवरण	यस वर्ष रु.
-	१. अपलेखन भएको कर्जाको असुली	-
-	२. स्वेच्छिक अवकाश खर्च	-
-	३. असुली हुन नसक्ने कर्जाको अपलेखन (४.२८क)	-
-	४. अन्य (खर्च)/आम्दानी	-
-	जम्मा	-

अपलेखित कर्जाको विवरण
(आर्थिक वर्ष २०६४/०६५)

अनुसूची ४.२८क

क्र. सं.	कर्जा प्रकार	अपलेखन गरिएको रकम रु.	धितोको प्रकार तथा रकम	धितो मूल्याङ्कनको आधार	कर्जा स्वीकृत गर्ने अधिकारी/तह	कर्जा असुलीका लागि भए गरेका प्रयास	कैफियत
१	चालू पुँजी कर्जा	-	-	-	-	-	-
२	परियोजना कर्जा	-	-	-	-	-	-
३	स्थिर पुँजी कर्जा	-	-	-	-	-	-
४	व्यक्तिगत कर्जा	-	-	-	-	-	-
५	अन्य कर्जा	-	-	-	-	-	-
	कुल कर्जा	-	-	-	-	-	-

अनुसूची ४.२८

संचालक, कार्यकारी प्रमुख, संस्थापक, कर्मचारी तथा शेयर लिने शेयरधनीहरूलाई प्रवाह गरिएको कर्जा सापट विवरण (२०६५ आषाढ मसान्त)

खरिद तथा डिस्काउन्ट गरिएका बिलहरू र कर्जा, सापट तथा अधिविक्रयमा प्रवाहित कूल रकममध्ये संचालक, कार्यकारी प्रमुख, संस्थापक, कर्मचारी, शेयर होल्डरहरू र निजहरूको परिवारका सदस्य वा त्यस्ता व्यक्ति जमानी बसेको वा मैनेजिङ एजेन्ट भएको कुनै संस्था वा कम्पनीलाई गएको रकमको विवरण देहाय बमोजिम छ।

संस्थापक/संचालक/कार्यकारी प्रमुखको नाम	गत वर्षसम्मको बाँकी		यस वर्ष असुली		यस वर्ष थप कर्जा	आषाढ मसान्तसम्म बाँकी	
	सावै	ब्याज	सावै	ब्याज		सावै	ब्याज
(क) संचालक	-	-	-	-	-	-	-
१)	-	-	-	-	-	-	-
२)	-	-	-	-	-	-	-
(ख) कार्यकारी प्रमुख	-	-	-	-	-	-	-
१)	-	-	-	-	-	-	-
२)	-	-	-	-	-	-	-
(ग) संस्थापक	-	-	-	-	-	-	-
१)	-	-	-	-	-	-	-
२)	-	-	-	-	-	-	-
(घ) कर्मचारी	-	-	-	-	-	-	-
१)	-	-	-	-	-	-	-
२)	-	-	-	-	-	-	-
(ङ) शेयरधनीहरू	-	-	-	-	-	-	-
१)	-	-	-	-	-	-	-
२)	-	-	-	-	-	-	-
जम्मा	-	-	-	-	-	-	-





पुँजीकोष तालिका

(२०६५ साल आषाढ मसान्त)

(रु. हजारमा)

अनुसूची ८.३०

विवरण	गत वर्ष रु.	यस वर्ष रु.
(क) प्राथमिक पुँजी	७,८६,८५९	१०,४९,६७९
१) चुक्ता पुँजी	६,००,०००	८,२८,०००
२) शेयर प्रिमियम	—	—
३) फिर्ता नहुने अग्राधिकार शेयर	—	—
४) साधारण जगेडा कोष	४६,९६८	७४,८०२
५) संचित नाफा/(नोक्सान)	—	१,९२२
६) पुँजी फिर्ता जगेडा कोष	—	—
७) पुँजी समायोजन कोष/प्रस्तावित बोनस शेयर	१,४६,९९१	१,६०,७५५
८) अन्य स्वतन्त्र कोषहरु	—	—
घटाउने:		
■ ख्याति (Goodwill) बापतको रकम	—	—
■ सीमाभन्दा बढी लगानी गरिएको रकम	—	—
■ अवास्तविक सम्पत्ति (Fictitious Assets)	५,४९९	—
■ वित्तीय स्वार्थ रहेको कम्पनीको धितोपत्रमा लगानी गरेको रकम	—	१५,०००
(ख) पुरक पुँजी	७६,९६१	९८,०५५
१) असल कर्जाको लागि गरिएको कर्जा नोक्सानी व्यवस्था	७५,६१०	९४,३८९
२) सम्पत्ति पुनर्मूल्याङ्कन कोष	—	—
३) हाइब्रिड पुँजी उपकरणहरु	—	—
४) सुरक्षण नराखिएको सहायक आवधिक ऋण	—	—
५) सटही समीकरण कोष	१,३५२	३,६६६
६) अतिरिक्त कर्जा नोक्सानी व्यवस्था	—	—
७) लगानी समायोजन कोष	—	—
८) लगानीमा हानीबापतको व्यवस्था	—	१५,०००
(ग) जम्मा पुँजीकोष (क+ख)	८,६३,८२०	११,४७,७३४
(घ) जोखिम भारित सम्पत्ति	७२,९७,६८७	१,०२,९९,८५२
ड) जोखिम भारित सम्पत्तिको आधारमा कायम गर्नुपर्ने न्यूनतम पुँजीकोष	—	—
पुँजीकोष (११ प्रतिशत)	८,०२,७४६	११,३२,९८४
प्राथमिक पुँजी (५.५ प्रतिशत)	४,०१,३७३	५,६६,४९२
पुँजीकोष अधिक/कम (अधिक ०.१४ प्रतिशत)	६१,०७५	१४,७५१
प्राथमिक पुँजी अधिक/कम (अधिक ४.६९ प्रतिशत)	३,८५,४८६	४,८३,१८७



जोखिम भारित सम्पत्ति विवरण तालिका
(२०६५ साल आषाढ मसान्त)

अनुसूची ८.३०क

क्र. सं.	विवरण	भार %	गत वर्ष		यस वर्ष	
			रकम रु.	जोखिम भारित सम्पत्ति रकम रु.	रकम रु.	जोखिम भारित सम्पत्ति रकम रु.
क.	वासलातबमोजिमको सम्पत्ति		-	-	-	-
१.	नगद मौज्जात	०	१३,०४,४२,५८०	-	१४,९०,०६,९५०	-
२.	सुन (विनिमय योग्य)	०	-	-	-	-
३.	नेपाल राष्ट्र बैंकमा रहेको मौज्जात	०	३८,०५,६३,७४७	-	२७,०२,९९,३२८	-
४.	नेपाल सरकारको ऋणपत्रमा गरिएको लगानी	०	६२,९९,७३,०४०	-	८४,६३,०९,४७०	-
५.	नेपाल राष्ट्र बैंकको ऋणपत्रमा गरिएको लगानी	०	-	-	-	-
६.	आफ्नै मुद्दती रसिदको धितोमा पूर्ण सुरक्षित हुने गरी प्रदान गरिएको मुद्दती रसिद धितो कर्जा	०	४,९६,४६,२२९	-	१०,२७,७२,३९०	-
७.	सरकारी ऋणपत्रको धितोमा पूर्ण सुरक्षित हुने गरी प्रदान गरिएको कर्जा	०	-	-	-	-
८.	सरकारी ऋणपत्रमा पाकेको व्याज (Accrued interest receivable on govt. security)	०	-	-	३६,८७,०८६	-
९.	स्वदेशी बैंक तथा वित्तीय संस्थाहरूमा रहेको मौज्जात	२०	२९,७७,५९०	५,९५,५१८	५३,९०,५०६	१०,६२,९०९
१०.	अन्य बैंक तथा वित्तीय संस्थाहरूको मुद्दती रसिदको धितोमा पूर्ण सुरक्षित हुने गरी प्रदान गरिएको मुद्दती रसिद धितो कर्जा	२०	२,४२,७६,४५३	४८,५५,२९९	६,९५,७७,७२८	१२,३,९५,५४६
११.	विदेशी बैंकहरूमा रहेको मौज्जात	२०	३२,४२,४३७	६,४८,४८७	१,२८,८८,४८५	२५,७७,६९७
१२.	माण्डेको बखत प्राप्त हुने रकम (Money at call)	२०	२२,९४,४६,३०५	४,५८,८९,२६९	५८,४७,३५,८८४	११,६९,४७,९७७
१३.	अन्तर्राष्ट्रिय श्रेणीकृत (Rated) विदेशी इजाजतपत्र प्राप्त बैंकको ग्यारेन्टीमा गएको कर्जा	२०	-	-	-	-
१४.	अन्तर्राष्ट्रिय श्रेणीकृत विदेशी बैंकमा गरेको अन्य लगानी	२०	२,९०,८८,५२९	५८,९७,७०४	२३,३७,७९,३३०	४,६७,५५,८६६
१५.	शेयर, डिबेन्चर एवं बन्डमा भएको लगानी	१००	१,५३,५२,०००	१,५३,५२,०००	१,६२,३२,०००	१,६२,३२,०००
१६.	अन्य लगानीहरू	१००	१९,५०,००,०००	१९,५०,००,०००	५,००,००,०००	५,००,००,०००
१७.	कर्जा, सापट तथा बिल्स खरिद/डिस्काउन्ट	१००	६,२४,५८,०४,५२४	६,२४,५८,०४,५२४	९,३९,६४,३६,८२५	९,३९,६४,३६,८२५
१८.	स्थिर सम्पत्तिहरू	१००	४,६६,६७,१०९	४,६६,६७,१०९	७,२३,९८,०४३	७,२३,९८,०४३
१९.	अन्य सबै सम्पत्तिहरू (खुद अग्रिम कर दाखिलाबाहेक)	१००	८,६९,७८,६१४	८,६९,७८,६१३	८,४४,९६,९३०	८,४४,९६,९३०
२०.	पाउनुपर्ने अन्य खुद व्याज रकम (कुल पाउनुपर्ने व्याज - वचतपत्रको व्याज - व्याज मुलतवी)	१००	-	-	-	-
	जम्मा (क)		८,०६,९४,५९,९३३	६,६४,७६,०८,४९९	११,८०,९७,७०,९५५	९,७९,९९,४९,३८४
ख.	वासलातबाहिरका कारोबारहरू					
१.	बिल्स कलेक्सन	०	४,३०,४९,९८८	-	३,३०,८२,४३३	-
२.	अग्रिम विदेशी विनिमय सम्झौता (Forward Foreign Exchange contract)	१०	१,७६,६९,५६३	१७,६६,९५६	-	-
३.	६ महिनाभन्दा कम अवधिको प्रतिपत्र (पूरै रकम)	२०	५८,९४,०९,७८४	१९,७८,८०,३५७	७४,६५,२८,८९९	१४,९३,०५,७८०
४.	अन्तर्राष्ट्रिय श्रेणीकृत विदेशी इजाजतपत्र प्राप्त संस्थाको काउन्टर ग्यारेन्टीमा जारी गरिएको ग्यारेन्टी	२०	-	-	-	११९
५.	६ महिनाभन्दा बढी अवधिको प्रतिपत्र (पूरै रकम)	५०	९,२०,८६२	४,६०,४३९	७,६६,२००	३,८३,९००
६.	विडबन्ड	५०	१,५४,४५,६२५	७७,२२,८९३	१,६३,२४,५९६	८९,६२,२५८
७.	परफरमेन्स बन्ड	५०	६२,०८,००,९५९	३९,०४,००,०८०	६९,६०,७४,७३४	३०,८०,३७,३६७
८.	अग्रिम भुक्तानी ग्यारेन्टी (Advanced Payment)	१००	२,९३,९३,५८५	२,९३,९३,५८५	२,९९,३०,६६०	२,९९,३०,६६०
९.	वित्तीय जमानत (Financial Guarantee)	१००	-	-	-	-
१०.	अन्य जमानत	१००	-	-	-	-
११.	अपरिवर्त्य कर्जा प्रतिबद्धता (Irrevocable Loan Commitment)	१००	-	-	-	-
१२.	आयकरबापत सम्भावित दायित्व	१००	-	-	-	-
१३.	Acceptance सहित अन्य सबै प्रकारका सम्भावित दायित्वहरू	१००	१८,२४,५३,९९९	१८,२४,५३,९९९	९,२८,९९,६२९	९,२८,९९,६२९
	जम्मा (ख)		१,४९,९९,३५,४७७	६५,००,७८,९३२	१,५२,७५,९९,०७२	५८,०७,९०,९९३
	जम्मा (क+ख)		९,५६,०५,९४,६१०	७,२९,७६,०८,४९९	१३,३३,७३,६९,२२७	१०,२९,९८,५९,२९७



प्रमुख सुचकाङ्कहरू

विवरण	सुचकाङ्क	आर्थिक वर्ष					
		२०५९/६०	२०६०/६१	२०६१/६२	२०६२/६३	२०६३/६४	२०६४/६५
१. खुद नाफा/कुल आमदानी	प्रतिशत	-४.२६%	-१९.३४%	२९.२५%	१९.१३%	१७.८३%	१७.६७%
२. प्रति शेयर आमदानी	रु.	(०.३७)	(८.८९)	२०.०८	१३.०५	१५.८८	१७.२९
३. प्रति शेयर बजार मूल्य	रु.	-	-	-	३६०.००	७७८.००	१,०९०.००
४. मूल्य आमदानी अनुपात (PE Ratio)	अनुपात	-	-	-	२७.५९	४८.९८	६३.०४
५. शेयर पुँजीमा लाभांश (बोनससहित)	प्रतिशत	-	-	-	-	१५.७९%	१५.७९%
६. शेयर पुँजीमा नगद लाभांश भुक्तानी	प्रतिशत	-	-	-	-	०.७९%	०.७९%
७. ब्याज आमदानी/कर्जा तथा सापट	प्रतिशत	१.८१%	७.३०%	७.४९%	७.३७%	६.३७%	६.९६%
८. कर्मचारी खर्च/कुल संचालन खर्च	प्रतिशत	४४.१७%	१९.६८%	१४.१८%	११.६५%	९.३१%	९.१४%
९. कुल निक्षेप तथा सापटीमा ब्याज खर्च	प्रतिशत	१.४३%	४.६०%	३.४७%	३.७५%	३.८५%	४.६८%
१०. सटही घटवढ आमदानी/कुल आमदानी	प्रतिशत	-	१.७२%	२.९८%	३.५३%	२.६६%	३.२९%
११. कर्मचारी बोनस/कुल कर्मचारी खर्च	प्रतिशत	-	-	४७.४९%	३५.०९%	४१.३८%	४४.९७%
१२. खुद नाफा/कर्जा सापट	प्रतिशत	-	-२.१०%	२.७३%	१.७२%	१.५३%	१.५३%
१३. खुद नाफा/कुल सम्पत्ति	प्रतिशत	-	-१.६७%	२.२७%	१.३७%	१.२०%	१.२३%
१४. कुल कर्जा/निक्षेप	प्रतिशत	१५८.९९%	११४.९५%	१०४.४२%	९८.७५%	९५.३९%	९३.०३%
१५. कुल संचालन खर्च/कुल सम्पत्ति	प्रतिशत	१.१८%	४.५०%	४.६२%	४.७१%	४.५४%	४.५२%
१६. जोखिम भारित सम्पत्तिमा पुँजीकोषको पर्याप्तता	-	-	-	-	-	-	-
(क) प्राथमिक पुँजी	प्रतिशत	४१.३०%	१६.०४%	१२.७७%	१३.२९%	१०.७८%	१०.१९%
(ख) पुरक पुँजी	प्रतिशत	०.७४%	०.७२%	०.८७%	०.८७%	१.०५%	०.९५%
(ग) कुल पुँजी	प्रतिशत	४२.०४%	१६.७६%	१३.६४%	१४.१६%	११.८४%	११.१४%
१७. तरलता प्रतिशत	प्रतिशत	६%	६%	५.२१%	५.०३%	५.०७%	५.११%
१८. निक्रिय कर्जा/कुल कर्जा	प्रतिशत	-	४.८५%	२.५८%	०.८७%	०.३४%	०.६९%
१९. ब्याज दर अन्तर	प्रतिशत	५.१५%	५.५३%	४.४६%	४.०७%	३.५७%	३.७१%
२०. बुक नेटवर्थ	रु.	३४,८७,१६,०००	३१,७६,०९,०००	३८,७८,८९,०००	६०,३१,४१,४५५	७९,३७,०९,९३९	१,०६,८३,४६,०८६
२१. कुल शेयर	संख्या	३५,००,०००	३५,००,०००	३५,००,०००	५०,००,०००	६०,००,०००	८२,८०,०००
२२. कुल कर्मचारी	संख्या	४३	४७	५६	७२	७९	११६



प्रमुख लेखा नीतिहरू

अनुसूची ८.३२

१) सामान्य जानकारी

सिद्धार्थ बैंक लिमिटेड (बैंक) नेपालमा स्थापित सिमित दायित्व भएको कम्पनी हो। यसको रजिष्टर्ड कार्यालय काठमाडौंमा रहेको छ। यो बैंक नेपाल धितोपत्र विनिमय बजार लिमिटेडमा सूचीकृत छ।

यो बैंक नेपालमा वाणिज्य बैंकको रूपमा कार्यरत छ। संलग्न वित्तीय विवरणहरू बैंकको सञ्चालक समितिद्वारा पारित गरिएको छ।

२) प्रमुख लेखा नीतिहरूको सारांश

वित्तीय विवरणहरू तयार पार्दा आधार मानिएका सर्वमान्य लेखा नीतिहरू तल उल्लेख गरिएका छन्। अन्यथा लेखिएकोमा बाहेक यी नीतिहरूको पालना निरन्तर रूपमा गरिएको छ।

३) लेखासम्बन्धी अवधारणा

वित्तीय विवरणहरू अन्यथा उल्लेख भएका अवस्थाहरू बाहेक नेपाल लेखामान बोर्डद्वारा जारी गरिएका मापदण्डहरू, लेखाका सर्वमान्य सिद्धान्तहरू, बैंक तथा वित्तीय संस्थासम्बन्धी ऐन, नेपाल राष्ट्र बैंकद्वारा जारी गरिएका निर्देशनहरू तथा कम्पनी ऐनको अधिनमा रही तयार पारिएको छ।

४) लेखाङ्कनको आधार

वित्तीय विवरणहरू नेपाली मुद्रामा निकतम् रूपैयाँमा परिवर्तन गरी देखाईएका छन्। वित्तीय विवरणहरू ऐतिहासिक लागतको आधारमा तयार पारिएका छन्। नेपाल लेखा मापदण्डहरू तथा लेखाका सर्वमान्य सिद्धान्तहरू अनुरूप वित्तीय विवरणहरू तयार पार्दा केही आवश्यक लेखा अनुमानहरू गरिएका छन्। साथै विभिन्न लेखा नीतिहरूको पालना गर्ने क्रममा व्यवस्थापनद्वारा विवेक पनि प्रयोग गर्नुपर्ने आवश्यकता रहन्छ।

५) व्याज गणना गर्ने तरिका

निक्षेप तथा सापटीमा दिइने व्याज र कर्जा तथा लगानीमा लिइने व्याजलाई ३६५ दिनलाई एक वर्षको आधार मानी गणना गरिएको छ। विदेशी मुद्राहरू जस्तै: अमेरिकी डलरमा गरिएको लगानीबाट प्राप्त व्याज आम्दानीलाई ३६० दिनको आधारमा गणना गर्ने गरिएको छ।

६) ब्याज आम्दानी

कर्जा तथा सापटीमा प्राप्त हुने व्याज नेपाल राष्ट्र बैंकको निर्देशिका अनुसार नगद प्राप्तिको आधारमा लेखांकन गरिएको छ। यसरी व्याज आयलाई नगद प्राप्तीको आधारमा लेखांकन गर्नु नेपाल लेखामान (आयको लेखांकन) को आयलाई एकृअल (Accrual) आधारमा लेखांकन गर्नुपर्ने सिद्धान्त अनुरूप छैन। बैंकद्वारा नेपाल राष्ट्र बैंकको निर्देशन अनुरूप पालना गरिएको लेखांकन विधि अझ संकिर्ण छ। लगानीबाट आर्जित व्याज आम्दानीलाई एकृअल (Accrual) आधारमा लेखांकन गरिएको छ।

७) शुल्क तथा कमिशन आम्दानी

एक वर्षभन्दा बढी अवधिका जमानत पत्रवापत प्राप्त हुने रु.१,५०,००० (एक लाख पचास हजार) भन्दा बढीको कमिसनलाई आर्जन भएको अवधिको आधारमा आम्दानी जनाउने गरिएको छ।



८) लाभांश आय

शेयर लगानीबाट प्राप्त लाभांश आयलाई नगद प्राप्तीका आधारमा लेखांकन गरिएको छ ।

९) ब्याज खर्च

निक्षेप दायित्व तथा बैंकले लिएको सापटीमा तिर्नुपर्ने ब्याजलाई एकजुट (Accrual) आधारमा लेखांकन गरिएको छ ।

१०) विदेशी विनिमय कारोवारहरु

- ◆ विदेशी मुद्रामा रहेको सम्पत्ति एवं दायित्वहरुलाई आर्थिक वर्षको अन्त्यमा रहेको खरिद दरले नेपाली रुपैयाँमा रुपान्तरण गरिएको छ ।
- ◆ विदेशी मुद्राको खरिद दर र विक्री दरको भिन्नताबाट प्राप्त आयलाई 'सटही घटबढ आम्दानी' शीर्षकमा देखाईएको छ ।
- ◆ विदेशी मुद्राको विनिमय दरमा भएको फरकबाट भएको नाफा तथा नोक्सानलाई पुर्नमूल्यांकन आम्दानी/नोक्सान शीर्षकमा लेखाङ्कन गरिएको छ । नेपाल राष्ट्र बैंकको निर्देशानुसार यस्तो नाफाको २५ प्रतिशतले हुने रकम नाफा - नोक्सान बाँडफाँड हिसाबमार्फत सटही घटबढ कोषमा सारिएको छ ।

११) कर्जा, सापट, अधिविकर्ष तथा बिल खरिद

यस शीर्षकमा ग्राहकलाई प्रदान गरिएका प्रत्यक्ष कर्जाहरु पर्दछन् । यस अन्तर्गत अल्पकालिन कर्जा, दीर्घकालिन कर्जा, उपभोक्ता कर्जा तथा प्राथमिकता प्राप्त र विपन्न वर्ग कर्जाहरु रहेका छन् जुन नेपाल राष्ट्र बैंकको निर्देशिकाको अधिनमा रही जोखिमको आधारमा वर्गिकरण गरिएका छन् । उपरोक्त कर्जा, सापट, अधिविकर्ष र बिल खरिद रकममा कर्जा नोक्सानी व्यवस्था घटाई खुद कर्जा रकम वासलातमा देखाईएको छ ।

१२) कर्मचारी कर्जा

बैंकका नियमहरुको अधिनमा रही कर्मचारीहरुलाई प्रदान गरिएका कर्जा तथा सापटीहरु "अन्य सम्पत्तिहरु" शीर्षक अन्तर्गत देखाईएको छ ।

१३) कर्जा नोक्सानी व्यवस्था

कर्जा तथा सापटमा निहित जोखिमलाई न्यूनीकरण गर्न कर्जा सापटलाई नेपाल राष्ट्र बैंकको निर्देशिका अनुसार वर्गिकरण गरी १ देखि १०० प्रतिशतसम्म सम्भावित कर्जा नोक्सानी बापत व्यवस्था गरिएको छ ।

१४) अपलेखन

नेपाल राष्ट्र बैंकको निर्देशिका अनुसार खराब श्रेणीमा वर्गिकृत कर्जालाई नेपाल राष्ट्र बैंकद्वारा स्वीकृत बैंकको कर्जा अपलेखन विनियमावलीको अधिनमा रही सो ऋण उपर बैंकको दावीलाई अविच्छिन्न राखी कितावी अपलेखन गरिन्छ ।

१५) लगानीहरु

- ◆ सरकारी सुरक्षणहरुमा गरेको लगानीको लेखाङ्कन परलमोलमा गरिएको छ ।
- ◆ धितोपत्र बजारमा सुचीकृत नभएका कम्पनीको शेयरमा गरिएको लगानीहरु परलमोलमा लेखांकन गरिएको छ ।
- ◆ धितोपत्र बजारमा सुचीकृत भएका शेयरलाई परलमोल वा बजार मूल्यमध्ये जुन घटी हुन्छ सो को आधारमा लेखांकन गरिएको छ ।

नेपाल राष्ट्र बैंकको निर्देशन अनुसार सम्पूर्ण लगानीहरुको पुनरावलोकन गर्ने गरिएको छ ।

१६) स्थिर सम्पत्ति तथा ह्रासकट्टी

स्थिर सम्पत्तिलाई ऐतिहासिक लागत अवधारणाका आधारमा ह्रासकट्टा गरी देखाईएको छ ।

अनुमानित उपयोगी आयु अवधि अनुरूप स्थिर सम्पत्तिको ह्रासकट्टी घट्टो ह्रासकट्टी दर प्रणालीअनुसार ह्रासकट्टी गरिएको छ । जग्गामा ह्रासकट्टी गरिएको छैन । विभिन्न वर्गका सम्पत्तिमा निम्न दरहरूमा ह्रासकट्टी गर्ने गरिएको छ:

सम्पत्तिको वर्ग	ह्रासकट्टी दर
भवन	५%
कार्यालय संचालन उपकरण	२५%
कम्प्युटर	२५%
फर्निचर तथा फिक्सचर	२५%
सवारी साधन	२०%
अन्य सम्पत्ति	१५%

१७) पुँजीकृत नगरिएका सम्पत्ति

एक वर्षभन्दा कम समय टिक्ने र / वा रु ५,००० भन्दा कम मुल्य रहेका सामानहरू पुँजीकृत नगरी खरिद गरेकै वर्षमा खर्च लेख्ने गरिएको छ ।

१८) सफ्टवेयर खर्च

सफ्टवेयरतर्फ गरिएको खर्चलाई परलमोलमा लेखाङ्कन गरी खरिद गरिएको मितिबाट पाँच वर्षभित्र परिशोधन गर्ने गरिएको छ ।

१९) पट्टामा लिइएको सम्पत्ति

पट्टामा लिएका सम्पत्तिहरूको खर्चलाई पाँच वर्षभित्र वा बाँकी रहेको पट्टा अवधिमध्ये जुन पहिले हुन्छ सो अवधिमा दामासाही रूपले परिशोधन गरिएको छ ।

२०) गैर बैंकिङ्ग सम्पत्तिको लेखांकन

गैर बैंकिङ्ग सम्पत्तिलाई प्रचलित बजार मुल्य वा उठाउन बाँकी ऋणको साँवा रकममध्ये जुन कम हुन्छ सोही अनुसार लेखाङ्कन गरिएको छ । गैर बैंकिङ्ग सम्पत्तिहरूमा सम्भावित नोक्सानी व्यवस्था नेपाल राष्ट्र बैंकको निर्देशिका बमोजिम गरिएको छ ।

२१) कर्मचारी संचयकोष, कर्मचारी उपदान कोष एवं कर्मचारी विदा बापतको भुक्तानी

- ◆ कर्मचारी संचयकोषलाई आर्जनको आधारमा गणना गरी कर्मचारी खर्चमा जोडिएको छ ।
- ◆ यस बैंकका स्थायी कर्मचारीहरूको लागि कर्मचारी नियमावलीमा व्यवस्था भएअनुसार उपदान कोषको व्यवस्था गरिएको छ । आषाढ मसान्त २०६५ सम्मको उपदान दायित्व बराबरको रकम उपदान कोषमा छुट्टाइएको छ ।
- ◆ कर्मचारीहरूद्वारा चैत्र मसान्तसम्ममा आर्जित विदामध्ये ६० दिनभन्दा बढी विदालाई नगदको आधारमा भुक्तानी गरिएको छ र बाँकी संचित विदाबापतको रकम भुक्तानी गरेको बेला नगदको आधारमा लेखांकन गरिएको छ । यसरी संचित विदा बापतको खर्च प्रचलित नगदको आधारमा लेखांकन गर्नु नेपाल लेखामान अनुरूप छैन । आषाढ मसान्त २०६५ सम्म कर्मचारीको विदा बापत रु. ६० लाख दायित्व सृजना भएको देखिन्छ ।



२२) स्टेशनरी मौज्दात

कार्यालयको लागि आवश्यक पर्ने मसलन्द तथा छपाई खरिद गरेकै वर्षमा खर्च लेख्ने गरिएको छ ।

२३) आयकर व्यवस्था

आयकर व्यवस्था, आयकर ऐन २०५८ (संशोधनसहित) बमोजिम गरिएको छ ।

वित्तीय विवरणमा उल्लेखित सम्पत्ति तथा दायित्वको रकमको आधारमा गरिएको करको व्यवस्था र आयकर ऐनमा व्यवस्था गरिएको करका आधार बीच फरक भई श्रृजना हुने अस्थायी अन्तर (Temporary Difference) को कारणले भविष्यमा श्रृजना हुने कर दायित्व/सम्पत्तिको लगत राख्ने उद्देश्यले स्थगन करको लेखांकन गरिएको छ । स्थगन कर सम्पत्ति तथा दायित्व मापन गर्नका लागि जुन वर्षमा अस्थायी अन्तर समायोजन हुन सक्छ सोही वर्षका लागि ऐनद्वारा लागु भईसकेको करको दर वा हालको करको दर लागु हुने अनुमान गरीएको छ । साथै स्थगन कर सम्पत्तिलाई भविष्यमा पर्याप्त कर योग्य आय सिर्जित भई उक्त कर योग्य आयमा समायोजन गर्न सक्ने अनुमान गरी लेखांकन गरिएको छ ।

२४) संभावित दायित्व

बैंकको संभावित दायित्वहरूलाई वासलातको अभिन्न अंगको रूपमा देखाईएको छ ।

२५) विगत वर्षको अंकहरू

गत वर्षको अंकहरू आवश्यकताअनुसार वर्गिकरण तथा पुनर्वर्गिकरण गरिएको छ ।



लेखा सम्बन्धी टिप्पणीहरू

अनुसूची 8.33

१. व्याज मुलतवी हिसाव

कर्जा तथा लगानीको व्याज आम्दानीलाई नगद प्राप्तीको आधारमा लेखांकन गरिएको छ। ३१ आषाढ २०६५ मा उठ्न बाँकि व्याज रु. २,३७,४३,६४० लाई नेपाल राष्ट्र बैंकको निर्देशिका अनुसार व्याज मुलतवी हिसावमा सारिएको छ।

२. कर्मचारी बोनस व्यवस्था

आ.व. २०६४/६५ मा जोखिम व्यवस्था तथा बोनस पछिको नाफाको १० प्रतिशतले हुने रकम रु.२,१६,९८,१८९ कर्मचारी बोनसको लागि व्यवस्था गरिएको छ।

३. कर्मचारी आवास सापटी व्यवस्था

बैंकको कर्मचारी नियमावली अनुसार योग्य कर्मचारीलाई आवास कर्जाको व्यवस्था गरिएकोले श्रम ऐन २०४८ बमोजिम कर्मचारीहरूको लागि आवासको निमित्त छुट्टै कोषको व्यवस्था गरिएको छैन।

४. साधारण जगेडा कोष

बैंक तथा वित्तीय संस्था नियमावली २०६३ को आवश्यकता अनुसार खुद मुनाफाको २०% रकम रु.२,८६,३४,५९८ साधारण जगेडा कोषमा स्थानान्तरण गरिएको छ।

५. बैंकले सुरक्षणका रूपमा आफ्नो सम्पत्ति धितो राखी सापटी लिएको छैन।

६. आयकर निर्धारण

बैंकले आ.व. २०५८/२०५९, २०५९/०६०, २०६०/०६१, २०६१/६२, २०६२/६३ तथा २०६३/६४ को आय विवरण दाखिला गरिसकेको तर कर कार्यालयबाट अन्तिम कर निर्धारण भईसकेको छैन। आ.व. २०६४/६५ को कर लेखापरीक्षण सम्पन्न हुन बाँकी छ।

७. अन्य संस्थाको पुँजी स्वामित्वमा लगानी

सिद्धार्थ इन्सोरेन्स लिमिटेडमा बैंकले रु.१ करोड ५० लाख (१५०,००० साधारण शेयर प्रति शेयर रु.१०० चुक्ता) लगानी गरेको छ, जसको मूल्यांकन लागत र बजार मूल्य जुन कम छ सोअनुसार निर्धारण गरिएको छ।

८. पुँजी समायोजन कोष

केन्द्रीय बैंक (नेपाल राष्ट्र बैंक) को पुँजी बृद्धिसम्बन्धी नयाँ नीतिअनुसार बैंकले प्रत्येक साल चुक्ता पुँजी बृद्धी गर्दै वि.सं. २०७० आषाढ मसान्तभित्र चुक्ता पुँजी कम्तीमा रु.२ अर्ब पुऱ्याउनुपर्नेछ। यसै सन्दर्भमा बैंकले नेपाल राष्ट्र बैंकलाई आफ्नो पुँजी बृद्धी योजना पेश गरिसकेको छ। नेपाल राष्ट्र बैंकको नीतिबमोजिम बोनस शेयर जारी गर्न यस अघि खडा गरिएको पुँजी समायोजन कोषलाई समेत उपयोग गरी यस आ.व. मा २० कित्ता सेयरबापत ३ कित्ता बोनस सेयर जारी गर्ने प्रस्ताव गरिएको छ।



८. गैर बैकिङ्ग सम्पत्तिहरू

विवरण	रकम (रु)
गैर बैकिङ्ग सम्पत्तिको शुरु मौज्जात	१,४२,०४,५९५
यसवर्ष थप	-
न्युन: यस वर्षको विक्रि	१,४२,०४,५९५
न्युन: गैर बैकिङ्ग सम्पत्तिको नोक्सानी व्यवस्था	-
खुद गैर बैकिङ्ग सम्पत्ति	-

१०. लेखा नीतिमा परिवर्तन

स्थगन कर (Deffered Tax)

स्थगन कर सम्पत्ति र दायित्वको गणना नेपाल लेखामान -९ को आधारमा १ श्रावण २०६४ देखिका आयकर अनुसार गरिएको छ, जुन विवरण यसप्रकार छ:

विवरण	सम्पत्ति (रु.)	दायित्व (रु.)	खुद (रु.)
स्थिर सम्पत्ति ह्रास आधार	-	(३१,४९,७८८)	(३१,४९,७८८)
कर्मचारी उपदान व्यवस्था	१०,६१,९५४	-	१०,६१,९५४
खुद स्थगन कर सम्पत्ति/दायित्व	१०,६१,९५४	(३१,४९,७८८)	(२०,८७,८३४)

११. हिसाव मिलान नभई वक्यौता रहेका हिसावहरू

बैंकले नियमित रूपमा अन्तर शाखा र एजेन्सी हिसाव मिलान गर्दै आएको छ। हिसाव मिलान (Reconcile) नभई वक्यौता रहेका शाखा मिलान हिसाव र एजेन्सी मौज्जात हिसावको हिसाव मिलान अवस्थाबारे भाखा नाघेको अवधि अनुसारको संक्षिप्त विवरण निम्नानुसार छ:

विवरण	जम्मा रु.	३ महिना भन्दा कम	३ देखि ८ महिना	८ महिना भन्दा बढी
शाखा हिसाव मिलान	१३,०८,४२०	१३,०८,४२०	-	-
एजेन्सी हिसाव	१,७८,५४,०५४	१,७७,१४,३५२	१,३९,७०२	-

१२. यस वर्ष भरिमा गरिएका कर्जा वितरण, असुली तथा कर्जा र ब्याजको अपलेखन

यस वर्ष भरिमा वितरण भएको, असुली भएको र कर्जा तथा ब्याजको अपलेखन विवरण निम्नानुसार छन्:

रु. हजारमा

विवरण	जम्मा रु.
कर्जा वितरण	४,३७,८८,४७१
कर्जा असुली	४,०६,२७,४११
कर्जा अपलेखन	-
कर्जा असुली	-

१३. निक्षेप दायित्वमा भएको परिवर्तन

निक्षेप दायित्व अन्तर्गत प्रत्येक शीर्षकमा वर्षभरीमा परिवर्तन भएका विवरणहरु निम्नानुसार छन्:

रु. दस लाख मा

बिवरण	यस वर्ष	गत वर्ष	परिवर्तन (%)
चल्ती/मार्जीन निक्षेप	२८४	२२७	२५
क) स्वदेशी मुद्रामा	२७८	२१४	३०
ख) विदेशी मुद्रामा	६	१३	(५४)
बचत निक्षेप	२,६२२	१,८८१	३९
क) स्वदेशी मुद्रामा	२,६००	१,८७२	३९
ख) विदेशी मुद्रामा	२२	९	१४४
मागेको बखत तिर्नुपर्ने निक्षेप	२,७२२	१,४९३	८२
क) स्वदेशी मुद्रामा	२,६४४	१,२३३	११४
ख) विदेशी मुद्रामा	७८	२६०	(७०)
मुद्दती निक्षेप	४,५६२	३,०२३	५१
क) स्वदेशी मुद्रामा	४,४२९	३,०१०	४७
ख) विदेशी मुद्रामा	१३३	१३	९२३
जम्मा निक्षेप	१०,१९१	६,६२५	५४

१४. भारीत औषत ब्याज दरको अन्तर

बिवरण	प्रतिशत
कर्जामा भारीत औसत ब्याजदर	८.३८
निक्षेपमा भारीत औसत ब्याजदर	४.६७
खुद भारीत औषत ब्याज दर अन्तर	३.७१

१५. अपलेखन हुन बाँकी खर्चहरूको बिवरण

बैंकले पूर्व संचालन खर्चलाई नाफा नोक्सान खातामा खर्च लेखेको छ । बैंकले कुनै गैर पुँजीगत स्थगन खर्च (deffered revenue expenditure)/अवास्तविक सम्पत्ती (Fictitious assets) लाई अपलेखन गर्नु परेको छैन ।

बिवरण	परल मोल रु.	अपलेखन खर्च रु.	बाँकी रु.
सफ्टवेयर	१,१४,४३,२९९	८६,३५,२२०	२८,०८,०७९
पढा विकास खर्च	२,६२,०५,४१५	१,३६,५९,६४२	१,२५,४५,७७३



१६. एक समुहमा अधिकेन्द्रित सम्पत्ती तथा दायित्वको विवरण

रु. हजारमा

विवरण	ऋण, सापटी तथा बिल्स खरिद	निक्षेप र सापटी	अन्य सम्भावित
३१ आषाढ २०६५ मा कुल रकम	९४,८०,७८७	१,०१,९१,४४१	१५,२७,५९९
एक इकाईमा भएको उच्चतम लगानी	२,१७,६०९	१०,०३,९४०	२,१७,९०२
एक इकाईमा भएको उच्चतम लगानीको प्रतिशत	२.३	९.८५	१४.२६

१७. भुक्तानी अवधिको आधारमा सम्पत्ति तथा दायित्वहरूको वर्गीकरण

रु. दस लाख मा

विवरण	१ - ९० दिन	९१-१८० दिन	१८१-२७० दिन	२७१-३६५ दिन	१ वर्षभन्दा माथि	जम्मा
सम्पत्ति						
नगद मौज्जात	१४९.०१	-	-	-	-	१४९.०१
बैंक मौज्जात	२८८.४२	-	-	-	-	२८८.४२
विदेशी बैंकहरूमा गरिएको लगानी	-	-	-	-	-	-
नेपाल सरकारको ऋणपत्र	-	-	-	८४६.३१	३.७८	८५०.०९
शेयरमा गरिएको लगानी	-	-	-	-	१६.२३	१६.२३
नेपाल राष्ट्र बैंक ऋणपत्र	-	-	-	-	-	-
अन्तर बैंक कर्जा	८१८.५२	-	-	-	५०.००	८६८.५२
ऋण, सापटी तथा बिल्स खरिद	१,२०७.४३	२७६.६७	३७९.३७	९६४.२५	६,६५३.०७	९,४८०.७९
अन्य सम्पत्तिहरू	८८.१०	-	-	-	७२.४०	१६०.५०
जम्मा सम्पत्ति	२,५५१.४८	२७६.६७	३७९.३७	१,८१०.५६	६,७९५.४८	११,८१३.५६
दायित्व						
सापटी	२०५.१३	-	-	-	-	२०५.१३
चलती/मार्जीन निक्षेप	९४.३४	-	-	-	१९०.५५	२८४.८९
बचत निक्षेप	२,७२१.५८	-	-	-	२,६२२.२४	५,३४३.८२
मुद्दती निक्षेप	२४७.३६	२०५.४५	२४२.७०	८६९.०६	२,९९८.१५	४,५६२.७२
ऋणपत्रहरू	-	-	-	-	-	-
अन्य दायित्वहरू	३४२.११	-	-	-	-	३४२.११
पुँजी र जगेडा कोष	-	-	-	-	१,०७४.८९	१,०७४.८९
जम्मा दायित्व	३,६१०.५२	२०५.४५	२४२.७०	८६९.०६	६,८८५.८३	११,८१३.५६
खुद वित्तीय सम्पत्ति	(१,०५९.०४)	७१.२२	१३६.६७	९४१.५	(९०.३५)	-
सञ्चित खुद वित्तीय सम्पत्ति	(१,०५९.०४)	(९८७.८२)	(८५१.१५)	९०.३५	-	-

१८. सम्बन्धित पक्षहरू

यस बैंकले आफ्नो वित्तीय स्वार्थ भएको सिद्धार्थ इन्सोरेन्स लिमिटेडको १,५०,००० कित्ता साधारण शेयर लगानी गरेको छ ।

मुख्य व्यवस्थापकलाई दिइएको तलब, भत्ता एवं विदा बापतको अल्पकालीन सुविधाहरू बापत दिइएको रु ६० लाख कर्मचारी खर्चमा समावेश गरिएको छ ।

मिडिड फि का अतिरिक्त संचालकहरूलाई बैंकले साधारण सभाबाट पारीत भएअनुरूपको अन्य सुविधा प्रदान गरेको छ ।

Disclosures as per Basel-II

In order to manage and eliminate the credit risk, the Bank has a practice of maintaining the best quality assets in its book. The Bank has a comprehensive Credit Policy in place which elaborates the procedures for proper risk management. The Bank has delegated credit approval limits to various officials to approve and sanction various amount of credit request. As a check and balance mechanism, each credit case requires dual approval. Regular monitoring of the credit portfolio ensures that the Bank does not run the risk of concentration of portfolio in a particular business sector or a single borrower. Similarly the Bank also exercises controlled investment policy with adequately equipped resource looking after the investment decisions.

As for the monitoring of market and liquidity risk the Bank has an active Assets and Liability Management Committee (ALCO) in place which meets regularly and takes stock of the Bank's assets and liability position. All foreign exchange positions are managed by treasury consisting of front office dealers with specific dealing limits and an independent back office. The back office executes the deals made by the dealers and also monitors the liquidity position of the Bank.

As a part of monitoring operational risks, the Bank has devised operational manuals for various banking functions which are reviewed and modified time to time as per the changing business context. We have independent internal audit which reports to the Audit Committee of the Bank. The Audit Committee meets frequently and reviews the business process and financial position of the Bank. The Bank has strong MIS in place to monitor the regular operational activities.

Capital Structure and Capital Adequacy:

- Tier 1 capital and breakdown of its components

Rs. In "000"

	Core Capital (Tier 1)	1,049,679
a	Paid up Equity Share Capital	828,000
b	Proposed Bonus Equity Share	124,200
c	Statutory General Reserve	74,802
d	Retained Earnings	1,122
e	Capital Redemption Reserve	-
f	Capital Adjustment Reserve	36,555
g	Dividend Equalization Reserves	-
h	Other Reserves	-
l	Less: Investment in equity of institutions with financial interests	15,000



- Tier 2 capital and a breakdown of its components

Rs. In "000"

	Supplementary Capital (Tier 2)	98,055
a	Cumulative and/or Redeemable preference Share	-
b	Subordinated Term Debt	-
c	Hybrid Capital Instruments	-
d	General Loan Loss Provision	94,389
e	Investment Adjustment Reserve	-
f	Assets Revaluation Reserve	-
g	Exchange Equilisation Reserve	3,666
h	Other Reserves	-

- Subordinated Term Debts: N.A
- Deductions from Capital:

The Bank has investments of Rs.15 million in the equity shares of Siddhartha Insurance Limited, which has been deducted from core capital.

- Total Qualifying Capital:

Rs. In "000"

Particulars	Amount
Core Capital	1,049,679
Supplementary Capital	98,055
Total Capital Fund	1,147,734

Risk Exposures:

Rs. In "000"

S.N.	Categories	Risk Weighted Exposure
1	Claims on Government & Central Bank	-
2	Claims on Other Financial Entities	-
3	Claims on Domestic Banks	1,062
4	Claims on Foreign Banks	2,578
5	Claims on Domestic Corporates	4,643,119
6	Claims on Regulatory Retail Portfolio	1,263,398
7	Claims on Secured by Residential Properties	328,430
8	Claims on Secured by Commercial Real Estate	283,664
9	Investment in Equity of Institution not listed in the Stock Exchange	1,848
10	Investment in Equity of Institution listed in the Stock Exchange	15,000
11	High Risk Claim	3,183,270
12	Other Assets	144,960
13	Off Balance Sheet Items	762,349
Total		10,629,677

- Risk weighted exposures for Credit Risk, Market Risk and Operational Risk:
Rs. In "000"

Particulars	Amount
Risk Weighted Exposure for Credit Risk	10,629,677
Risk Weighted Exposure for Operational Risk	434,021
Risk Weighted Exposure for Market Risk	17,675
Total Risk Weighted Exposures	11,081,373

- Total Risk Weighted Exposures calculation table:

Rs. In "000"

Particulars	Amount
Total Risk Weighted Exposures	11,081,373
Total Core Capital Fund	1,049,679
Total Capital Fund	1,147,734
Total Core Capital to Total Risk Weighted Exposures	9.47
Total capital to Total Risk Weighted Exposures	10.36

- Amount of Non performing Assets (Both Gross and Net)

Rs. In "000"

Particulars	Amount	Loan Loss Provision	Net NPL
Non-Performing Loan (NPL)			
Restructured	39,164	11,973	27,191
Sub-Standard	23,783	5,946	17,837
Doubtfull	15,778	7,889	7,889
Loss	25,617	25,617	-
Total	104,342	51,425	52,917

- NPA Ratios

Particulars	Percentage
Gross NPA to Gross Advances	1.10
Net NPA to Net Advances	0.57

- Movement in Non Performing Assets

Rs. In "000"

Particulars	This Year	Previous Year	Change (%)
Non-Performing Assets	104,342	68,681	0.52

- Written Off Loans and Interest Suspense

Rs. In "000"

Particulars	Amount
Loan Written Off	-
Interest Suspense	-

- Movement in Loan Loss Provision and Interest Suspense:

Rs. In "000"

Particulars	This Year	Previous Year	Change (%)
Loan Loss Provision	145,189	97,140	0.49
Interest Suspense	23,744	20,631	0.15



व्यवस्थापन समूह

सुरेन्द्र भण्डारी

प्रमुख कार्यकारी अधिकृत

शम्भु नाथ गौतम

महाप्रबन्धक

सुन्दर प्रसाद कडेल

सहायक महाप्रबन्धक

रामेश्वर प्रसाद बस्याल

प्रमुख- बजार व्यवस्था

शेरबहादुर बुढाथोकी

बरिष्ठ प्रबन्धक- कर्जा

जीवन भट्टराई

प्रबन्धक- संचालन र कोष
एवं कम्पनी सचिव

जिवनबाबु श्रेष्ठ

प्रबन्धक- उपभोक्ता कर्जा
एवं कर्जा व्यवस्था

अर्जुन भद्र खनाल

प्रबन्ध- बिजनेस सपोर्ट

ईरा प्रधान

सम्पर्क प्रबन्धक

प्रवेश शाक्व

प्रबन्धक- सूचना प्रविधि

पंकज पन्त

प्रबन्धक- ग्राहक सेवा

सन्तोष पाण्डे

प्रबन्धक- बजार व्यवस्था

शाखा प्रमुखहरू

लक्ष्मण सुब्बा

शाखा प्रबन्धक- विराटनगर
मेनरोड, विराटनगर, मोरङ्ग
फोन नं. ०२१-५३२८०१
फ्याक्स ०२१-५३२८०४

सूर्य बहादुर तामाङ्ग

शाखा प्रबन्धक- न्यूरोड
धर्मपथ, न्यूरोड, काठमाडौं
फोन नं. ०१-४२२४६९६
फ्याक्स ०१-४२३६५८०

शैलेजा जवाली

शाखा प्रबन्धक- पाटन
कोथुलाछी, पाटनढोका, ललितपुर
फोन नं. ०१-५००५५३१
फ्याक्स ०१-५००५५३२

कमल बस्नेत

शाखा प्रबन्धक- विरगंज
आदर्शनगर, विरगंज, पर्सा
फोन नं. ०५१-५३१०११
फ्याक्स ०५१-५३१०५५

अमित श्रेष्ठ

शाखा प्रबन्धक- पोखरा
न्युरोड, पोखरा, कास्की
फोन नं. ०६१-५५१३३८
फ्याक्स नं. ०६१-५३१३३८

प्रिति सिंह

शाखा प्रबन्धक- त्रिपुरेश्वर
त्रिपुरेश्वर, काठमाडौं
फोन नं. ०१-४२३२५०४
फ्याक्स ०१-४२३२५२१

प्रदिप पन्त

शाखा प्रबन्धक- दमक
दमक ११, भूपा
फोन नं. ०२३-६८२८०२
फ्याक्स ०२३-५८५१२८

सुदेश कुमार देवकोटा

शाखा प्रबन्धक- नारायणगढ
सहिद चोक, नारायणगढ, चितवन
फोन नं. ०५६-५३३१२७
फ्याक्स नं. ०५६-५३३१२८

अजय कुमार सिंह

शाखा प्रबन्धक- वानेश्वर
पुरानो बानेश्वर, काठमाडौं
फोन नं. ०१-४४८४८८६६
फ्याक्स ०१-४४८४८८६७

एक्सटेन्सन काउन्टर

बि. एण्ड बि. हस्पिटल, ग्वाको, ललितपुर
फोन नं. ०१-५५४३६२१



सिद्धार्थ बैंक लिमिटेड
SIDDHARTHA BANK LIMITED

केन्द्रीय कार्यालय

१३०/२३, तीनधारा रोड, कमदलादि, काठमाडौं

पो. ब. नं. १३८०६, फोन ०१-४४४२९९५, ४४४२९२०

फ्याक्स ९७७-१-४४४२९२९, टेलेक्स 2757 SBL NP, स्वीफ्ट SIDDNPKA

इमेल: sbl@siddharthabank.com

वेबसाइट: www.siddharthabank.com