सिद्धार्थ बैंक लिमिटेड
बाइसौं वार्षिक प्रतिवेदन

आ.व. २०७९/८०

SiddharthaBank

सम्बन्ध सधैंभरिलाई

सञ्चालक समिति

मनोज कुमार केडिया
अध्यक्ष
(प्रतिनिधि - प्रुडेन्सियल इन्भेष्टमेन्ट कं. प्रा. लि.)
संस्थापक समूह

नरेन्द्र कुमार अग्रवाल
सञ्चालक
संस्थापक समूह

राहुल अग्रवाल
सञ्चालक
संस्थापक समूह

दिनेश शंकर पालिखे
सञ्चालक
(प्रतिनिधि - गिन्नी इन्भेष्टमेन्ट प्रा. लि.)
सर्वसाधारण समूह

अंकित केडिया
सञ्चालक
(प्रतिनिधि - लिभरेज होल्डिङ्गस प्रा. लि.)
सर्वसाधारण समूह

मिना कुमारी सैंजु
स्वतन्त्र सञ्चालक

लक्ष्मण घिमिरे
कम्पनी सचिव

लेखापरीक्षक
सि.ए. सुनिर कुमार ढुंगेल
साझेदार
एस.ए.आर. एसोसिएट्स, चार्टड एकाउण्टेण्ट्स
विशालनगर, काठमाडौं

विषय सूची

क्र.सं	विषय	पृष्ठ
१.	बाइसौं वार्षिक साधारणसभाको सूचना	१
२.	साधारण सभा सम्बन्धी संक्षिप्त जानकारी	२
३.	बैंक बारेको संक्षिप्त जानकारी	५
४.	बैंक संचालक समितिका अध्यक्षज्यूको मन्तव्य	१०
५.	संचालक समितिको वार्षिक प्रतिवेदन	१५
६.	संस्थागत सुशासन सम्बन्धी वार्षिक अनुपालना प्रतिवेदन	६६
७.	धितोपत्र दर्ता तथा निष्काशन नियमावली, २०७३ बमोजिमको विवरण	६८
८.	कम्पनी ऐन, २०६३ को दफा १०९ बमोजिमका विवरणहरू	७०
९.	ने. रा. बैंकद्वारा जारी एकीकृत निर्देशिकाको निर्देशन नं. २० (९) (घ) बमोजिमको विवरण	७४
१०.	एकिकृत लेखापरिक्षकको प्रतिवेदन	७५
११.	एकिकृत वित्तीय अवस्थाको विवरण	८०
१२.	एकिकृत नाफा नोक्सान विवरण	८२
१३.	एकिकृत अन्य विस्तृत आम्दानीको विवरण	८३
१४.	एकिकृत इक्विटीमा भएको परिवर्तनको विवरण	८४
१५.	एकिकृत नगद प्रवाह विवरण	८८
१६.	प्रमुख लेखा नीतिहरू तथा लेखा सम्बन्धी टिप्पणीहरू	९१
१७.	अनुसूचीहरू	११६
१८.	प्रकटीकरण (Disclosure) तथा थप जानकारी	१६०
१९.	प्रमुख सूचकाङ्कहरू	१९८
२०.	नेपाल राष्ट्र बैंकको निर्देशन	१९९
२१.	शाखा सञ्जाल	२०२
२२.	कार्यकारी तथा व्यवस्थापन समूह	२१०

सिद्धार्थ बैंक लिमिटेडका शेयरधनी महानुभावहरूलाई

बाइसौं वार्षिक साधारण सभाको सूचना

श्री शेयरधनी महानुभावहरू,

यस बैंकको मिति २०८० साल कार्तिक १३ गते (तदनुसार ३० अक्टोबर, २०२३) का दिन बसेको सञ्चालक समितिको ४१९औं बैठकको निर्णयानुसार बैंकको बाइसौं वार्षिक साधारण सभा निम्न मिति, समय र स्थानमा निम्न विषयहरूमा छलफल तथा निर्णय गर्न बस्ने भएको हुँदा कम्पनी ऐन २०६३ को दफा ६७ अनुसार सम्पूर्ण शेयरधनी महानुभावहरूको जानकारी एवम् उपस्थितिको लागि यो सूचना प्रकाशित गरिएको छ ।

साधारण सभा हुने मिति, समय र स्थान :

मिति : २०८० साल मंसिर ५ गते (तद्नुसार २१ नोभेम्बर, २०२३), मंगलबार ।

स्थान : आम्रपाली बैङ्क्वेट, बालुवाटार, काठमाडौं ।

सभा शुरू हुने समय : बिहान १०:०० बजे (उपस्थिति पुस्तिका बिहान ८:०० बजेदेखि नै खुल्ला राखिने छ ।)

छलफलका विषयहरू :

(क) सामान्य प्रस्ताव

१. आर्थिक वर्ष २०७९/८० को संचालक समितिको २२ औं वार्षिक प्रतिवेदन उपर छलफल गरी सो लाई पारित गर्ने ।

२. लेखापरिक्षकको प्रतिवेदन सहित २०८० आषाढ मसान्तको वित्तीय अवस्थाको विवरण र मिति २०७९ श्रावण १ देखि २०८० आषाढ मसान्त सम्मको नाफा नोक्सान विवरण, सोही अवधीको नगद प्रवाह विवरण, स्वपूँजी (इक्विटी) मा भएको परिवर्तनको विवरण र तत् सम्बन्धी अनुसूचीहरू छलफल गरी पारित गर्ने ।

३. यस बैंकको सहायक कम्पनी "सिद्धार्थ क्यापिटल लिमिटेड." को आ.व. २०७९/८० को वित्तीय विवरण सहितको बैंकको एकीकृत वित्तीय विवरण (Consolidated Financial Statement) छलफल गरी पारित गर्ने ।

४. कम्पनी ऐन, २०६३ को दफा १११ तथा बैंक तथा वित्तीय संस्था सम्बन्धी ऐन, २०७३ को दफा ६३ बमोजिम बैंकको लेखापरीक्षण समितिको सिफारिस बमोजिम आर्थिक वर्ष २०८०/८१ को लागि बाह्य लेखापरिक्षक नियुक्त गर्ने र निजको पारिश्रमिक तोक्ने । (कम्पनी ऐन २०६३ को दफा १११ (३) बमोजिम बहालवाला लेखापरिक्षक श्री एस.ए.आर. एसोसिएट्स, चार्टड एकाउण्टेण्ट्स पुनः नियुक्त हुन योग्य हुनुहुन्छ ।)

५. बैंकको चुक्ता पूँजी रू. १४,०८,९९,८०,१८५/- (अक्षरेपी चौध अर्ब आठ करोड उनानसय लाख असी हजार एक सय पचासी रूपैंया मात्र) को ४.२१ प्रतिशतका दरले हुने रू. ५९,३१,८८,१६६/- (अक्षरेपी उनान्साठ्ठी करोड एकतीस लाख अठासी हजार एक सय छैसठ्ठी रूपैया मात्र) नगद लाभांश (कर प्रयोजनका लागि समेत) वितरण गर्न स्वीकृत गर्ने ।

(ख) विशेष प्रस्ताव

१. बैंकले आ.व. २०७९/८० मा संस्थागत सामाजिक उत्तरदायित्व वहन गर्ने क्रममा आर्थिक सहायता प्रदान गर्दा कम्पनी ऐनको दफा १०५ (१) (ग) ले निर्धारण गरेको सीमाभन्दा बढी भएको खर्चलाई अनुमोदन गर्ने ।

२. सिद्धार्थ बैंक लि. र अन्य कुनै उपयुक्त बैंक वा वित्तीय संस्था एक आपसमा गाभ्ने/गाभिने (Merger), बैंकले अर्को कुनै उपयुक्त संस्थालाई प्राप्ती (Acquisition) गर्न तथा वैदेशिक रणनीतिक साझेदारीमा जान उपयुक्त देखिएमा बैंकको चल-अचल सम्पत्ति र दायित्व तथा कारोबारको मूल्याङ्कन (Due Diligence Audit- DDA) गर्न मान्यता प्राप्त मूल्याङ्कनकर्ता नियुक्त गर्ने, निजको पारिश्रमिक तोक्ने, गाभ्ने र गाभिने तथा प्राप्त गर्ने (Merger and Acquisition) सम्बन्धी समझदारी पत्र (Memorandum of Understanding) तर्जुमा गर्ने र अन्य आवश्यक प्रक्रिया पुरा गरी सो मा हस्ताक्षर गर्ने लगायत मर्जर तथा एक्वीजिसन तथा वैदेशिक रणनीतिक साझेदारीमा जाने सम्बन्धी अन्य आवश्यक सम्पूर्ण प्रक्रिया पुरा गर्न संचालक समितिलाई पूर्ण अख्तियारी दिने सम्बन्धी विशेष प्रस्ताव पारित गर्ने ।

(ग) विविध

सञ्चालक समितिको निर्णयानुसार

कम्पनी सचिव

साधारण सभा सम्बन्धी संक्षिप्त जानकारी

१. साधारण सभाको प्रयोजनको लागि मिति २०८० साल कार्तिक २१ गते एक दिनको लागि बैंकको शेयर दाखिल खारेज दर्ता बन्द गरिनेछ । सो दिनभन्दा अघि शेयर बाँडफाँड भई वा नेपाल स्टक एक्सचेञ्ज लिमिटेडमा सो दिनभन्दा अघि कारोबार भई बैंकको शेयरधनी दर्ता किताबमा कायम शेयरधनीहरूले सभामा भाग लिन, छलफल गर्न र मतदान गर्न सक्नु हुनेछ ।

२. शेयरधनीहरूले आफै वा प्रतिनिधि मार्फत सभामा भाग लिन, छलफल गर्न र मतदान गर्न सक्नेछन् । नाबालक शेयरधनीहरूको तर्फबाट नाबालकको संरक्षक वा निजले नियुक्त गरेको प्रतिनिधिले सभामा भाग लिन, छलफल गर्न र मतदान गर्न सक्नेछन् । शेयरधनीहरूको दर्ता किताबमा संरक्षकको रूपमा नाम लेखिएको व्यक्तिलाई मात्र संरक्षक मानिनेछ ।

३. संयुक्त रूपमा एकजना भन्दा बढी व्यक्तिको नाममा शेयर लिएकोमा त्यस्तो साझेदारहरूद्वारा मनोनित गरिएको साझेदारले वा निजहरूले मनोनित गरेको प्रतिनिधिले र सो बमोजिम कुनै साझेदार मनोनित हुन नसकेकोमा शेयरधनीहरूको दर्ता किताबमा जसको नाम पहिले उल्लेख भएको छ सोहि व्यक्तिले दिएको मत वा प्रतिनिधिपत्र मात्र सदर हुनेछ ।

४. सभामा भाग लिन, छलफल गर्न र मतदान गर्नको लागि प्रतिनिधि नियुक्त गर्न चाहने शेयरधनीले बैंकको अर्को कुनै शेयरधनीलाई मात्र प्रतिनिधि नियुक्त गर्न सक्नुहुनेछ ।

५. प्रतिनिधि नियुक्त हुने शेयरधनीले सभा सुरू हुनु भन्दा **४८** घण्टा अगावै प्रतिनिधिपत्र यस बैंकको शेयर रजिष्ट्रार श्री सिद्धार्थ क्यापिटल लिमिटेड, नारायणचौर, नक्साल, काठमाडौंमा बुझाई सक्नु पर्नेछ ।

६. प्रतिनिधि नियुक्त गरी सो को लागि प्रतिनिधिपत्र यस बैंकको शेयर रजिष्ट्रार श्री सिद्धार्थ क्यापिटल लि., नारायणचौर, नक्साल, काठमाडौंमा बुझाई सकेपछि प्रतिनिधि बदर गरी अर्को प्रतिनिधि दिन चाहेमा सो को सूचना सभा सुरू हुनुभन्दा **४८** घण्टा अगावै यस बैंकको शेयर रजिष्ट्रार श्री सिद्धार्थ क्यापिटल लि., नारायणचौर, नक्साल, काठमाडौंमा नै दिनुपर्नेछ ।

७. एकै शेयरधनीले एक भन्दा बढी प्रतिनिधि नियुक्त गरेको अवस्थामा दफा ६ बमोजिम बदर गरिएकोमा बाहेक त्यस्तो सबै प्रतिनिधि बदर हुनेछ । प्रतिनिधि नियुक्त गर्ने शेयरधनीले कुनै कारणवश त्यस्तो प्रतिनिधि बदर गरी आफै सभामा उपस्थित भई सभामा भाग लिन, छलफल गर्न र मतदान गर्न चाहेमा सोको लिखित सूचना सभा शुरू हुनु भन्दा **४८** घण्टा अगावै यस बैंकको शेयर रजिष्ट्रार श्री सिद्धार्थ क्यापिटल लि., नारायणचौर, नक्साल, काठमाडौंमा बुझाई सक्नुपर्नेछ ।

८. विविध शीर्षक अन्तर्गत प्रश्न गर्न चाहने शेयरधनीले आफूले प्रश्न गर्न चाहेको विषयबारे सभा हुनुभन्दा **७** दिन अगावै बैंकको नक्साल, काठमाण्डौ स्थित प्रधान कार्यालयमा रहेको कम्पनी सचिवको कार्यालयमा जानकारी दिनुपर्नेछ । त्यसरी जानकारी नदिएको विषय उपर छलफल गर्न सकिने छैन ।

९. शेयर प्रमाण-पत्र वा शेयर स्टेटमेण्ट प्राप्त गरी नसक्नु भएका शेयरधनीले यस बैंकको शेयर रजिष्ट्रार श्री सिद्धार्थ क्यापिटल लि., नारायणचौर, नक्साल, काठमाडौंबाट शेयर प्रमाण-पत्र वा आफ्नो हितग्राही खाता रहेको संस्थामा गई स्टेटमेण्ट लिनु पर्नेछ । सभाको दिन सभाकक्षमा शेयर प्रमाण-पत्र वितरण गरिने छैन ।

१०. आफ्नो परिचयपत्र सहित बैंकले जारी गरेको प्रवेश-पत्र वा शेयर प्रमाण पत्र वा बैंकको शेयर अभौतिकीकरण गरेको देखिने अभौतिकीकरण खाता (DMAT Account) को विवरण (BOID Statement) प्रस्तुत गरेपछि मात्र सभाकक्ष भित्र प्रवेश गर्न पाईनेछ ।

११. सभाको दिन सभा शुरू हुनु भन्दा पहिले नै उपस्थित भईदिनुहुन हार्दिक अनुरोध गर्दछौं । साथै, शेयरधनी महानुभावहरूको सुविधाको लागि सभा हुने दिन बिहान **८:००** बजेदेखि हाजिर पुस्तिका खुल्ला रहनेछ ।

१२. हितग्राही खातामा बैंक खाता अद्यावधिक नगराएका शेयरधनीहरू तथा हालसम्म पनि आफ्नो शेयर प्रमाणपत्रहरू अभौतिकिकरण (DEMAT) नगराउनु भएका शेयरधनी महानुभावहरूले आफ्नो शेयर प्रमाणपत्र अभौतिकिकरण गराई सो सँगसँगै हितग्राही खातामा बैंक खाता समेत अद्यावधिक गराउनु हुन अनुरोध गर्दछौं ।

नोट :

१. साधारणसभासँग सम्बन्धित वार्षिक आर्थिक विवरण, संचालक समितिको प्रतिवेदन, लेखापरिक्षकको प्रतिवेदन र छलफलका विषयहरू यस बैंकको वेबसाइट www.siddharthabank.com मा पनि राखिएको हुँदा त्यहाँबाट समेत हेर्न सकिने व्यहोरा जानकारी गराउँदछौं ।

१. अन्य जानकारीको लागि बैंकको रजिष्टर्ड कार्यालय, नक्साल, काठमाडौं स्थित कम्पनी सचिवको कार्यालय (टेलिफोन नं. ०१-५९७०७२०) मा सम्पर्क राख्न समेत अनुरोध गरिन्छ ।

SiddharthaBank

बाइसौं वार्षिक साधारण सभाको लागि प्रतिनिधि (प्रोक्सी) फारम प्रतिनिधि (प्रोक्सी) फारम

श्री सञ्चालक समिति,
सिद्धार्थ बैंक लिमिटेड,
हात्तीसार, काठमाडौं ।

विषय : प्रतिनिधि नियुक्त गरेको बारे ।

महाशय,

..... जिल्ला ..... म.न.पा./न.पा./गा.पा., वडा नं. ..... बस्ने म/हामी ..... ले त्यस बैंकको शेयरधनीको हैसियतले मिति २०८० साल मंसिर ५ गते मंगलबारका दिन हुने बाइसौं वार्षिक साधारण सभामा स्वयं उपस्थित भई छलफल तथा निर्णयमा सहभागी हुन नसक्ने भएकाले उक्त सभामा भाग लिन तथा मतदान गर्नका लागि ..... जिल्ला ..... . म.न.पा/न.पा./गा.पा. वडा नं. ..... बस्ने त्यस कम्पनीका शेयरधनी श्री ..... लाई मेरो/हाम्रो प्रतिनिधि मनोनित गरी पठाएको छु/छौं ।

निवेदक
दस्तखतः

नामः

ठेगानाः

शेयरधनी/हितग्राही नं.:

कित्ता नं. ..... देखि ..... सम्म

जम्मा शेयर संख्याः

मितिः २०७०/...../.....

प्रतिनिधि नियुक्त भएको व्यक्तिको

हस्ताक्षरको नमूनाः

शेयरधनी नं.:

हितग्राही नं.:

द्रष्टव्यः यो निवेदन साधारण सभा हुनु भन्दा कम्तीमा **४८ घण्टा** अगावै बैंकको शेयर रजिष्ट्रार श्री **सिद्धार्थ क्यापिटल लिमिटेड नारायणचौर, नक्साल, काठमाडौं**मा पेश गरी सक्नुपर्नेछ । एक भन्दा बढी प्रतिनिधि (प्रोक्सी) को नाम उल्लेख गरेमा प्रतिनिधि (प्रोक्सी) फारम रद्द गरिने छ ।

✂.....✂.....✂.....✂.....

SiddharthaBank

सिद्धार्थ बैंक लिमिटेड,
हात्तीसार, काठमाडौं ।

बाइसौं वार्षिक साधारण सभामा उपस्थित हुन जारी गरिएको
प्रवेश-पत्र

शेयरधनीको नामः श्री ..... कुल शेयर संख्याः .....

शेयरधनी/हितग्राही नं. .....

शेयरधनीको हस्ताक्षरः .....

कम्पनी सचिव

(द्रष्टव्यः प्रतिनिधिले सभामा भाग लिन आउँदा माथि उल्लेखित सम्पूर्ण विवरणहरू उल्लेख गरी यो प्रवेश पत्र अनिवार्यरूपमा साथमा लिई आउनुहुन अनुरोध गर्दछौं ।)

बैंक बारेको संक्षिप्त जानकारी

देशको १७ औं वाणिज्य बैंकको रूपमा स्थापित सिद्धार्थ बैंकले नेपाल राष्ट्र बैंकबाट "क" वर्गको इजाजतपत्र प्राप्त गरी वित्तीय कारोबार सञ्चालन गरेको २१ वर्षमा चलिरहेको छ । देशको अग्रणी वित्तीय संस्थाको रूपमा स्थापित यस बैंकले देशको अर्थतन्त्र सवलीकरण तथा आर्थिक वृद्धिमा निरन्तर टेवा पुऱ्याउँदै आएको छ ।

रू. १४ अर्ब ९ करोडको चुक्ता पूँजी रहेको यस बैंकले आ.व. २०७९/८० मा रू. ३ अर्ब १७ करोड खुद मुनाफा आर्जन गरेको छ र बैंकको प्रति शेयर आम्दानी रू. २२.४८ रहेको छ । बैंकले आ.व. २०७९/८० सम्ममा रू. २२८.५७ अर्ब निक्षेप संकलन गरेको छ र रू. १९०.८७ अर्ब कर्जा प्रवाह गरेको छ ।

बैंकले २०८० आश्विन मसान्तसम्ममा १९६ शाखा (५ विस्तारित काउण्टर समेत), १२३ शाखा रहित बैंकिङ्ग सेवा, २२६ ए.टि.एम, २,३३४ POS मेशिन, ३६,०३७ भन्दा बढी QR मर्चेन्ट र ७,००० भन्दा बढी विप्रेषण एजेन्टहरू मार्फत देशका ५४ जिल्लाबाट वित्तीय सेवा प्रदान गर्दै आइरहेको छ ।

कम्पनीको नाम	: सिद्धार्थ बैंक लिमिटेड
कानूनी मान्यता	: पब्लिक लिमिटेड कम्पनी
कम्पनी रजिष्ट्रारको कार्यालयमा दर्ता मिति	: वि.स. २०५८ आश्विन १२
कम्पनी दर्ता नम्बर	: ८०४/०५८/५९
कम्पनी दर्ता ठेगाना	: वागमती प्रदेश काठमाडौं जिल्ला, काठमाडौं महानगरपालिका, वडा नं. ०१, नक्साल, काठमाडौं
आयकर ऐन अन्तर्गत दर्ता मिति	: वि.स. २०५८ पौष ०५
स्थायी लेखा नं.	: ३००४३३५०४
नेपाल राष्ट्र बैंकबाट वित्तीय कारोबार गर्ने इजाजतपत्र प्राप्त मिति	: वि.स. २०५९ पौष ०९
वित्तीय कारोबार संचालन मिति	: वि.स. २०५९ पौष १०
नेपाल राष्ट्र बैंक इजाजतपत्र नं.	: ने.रा.बैंक/इ.प्रा./"क"/१७/०६२/०६३
नेपाल स्टक एक्सचेञ्जमा सूचीकृत मिति	: वि.स. २०६२ फागुन १२
बिजनेश युनिभर्सल डेभलपमेण्ट बैंक लिमिटेडलाई आफुमा गाभेपश्चात संयुक्त कारोबार भएकोसँग मर्जर मिति	: वि.स. २०७३ आषाढ ०७ गते

सम्पर्क

फोन नं.	: ९७७-०१-५९७०७२०, ५९७००२०
फ्याक्स नं.	: ९७७-०१-४४४२९२१
टोल फ्री नं.	: १६६०-०१-२४०२४
पोस्ट बक्स नं.	: १३८०६
Website	: www.siddharthabank.com
Email	: customercare@sbl.com.np
Facebook	: www.facebook.com/SiddharthaBankLtd
Instagram	: instagram.com/SiddharthaBank
LinkedIn	: www.linkedin.com/company/siddharthabanklimited
Twitter	: twitter.com/SiddharthaBank

सहायक कम्पनी (Subsidiary Company) बारे सक्षिंप्त जानकारी

सिद्धार्थ क्यापिटल लिमिटेड बैंकको सहायक कम्पनी हो । मिति २०६९ आश्विन १२ गतेदेखि कारोबार सञ्चालन गरेको सिद्धार्थ क्यापिटल लिमिटेड नारायणचौर, नक्साल, काठमाडौंमा अवस्थित छ । यस क्यापिटलको चुक्ता पूँजी रू. २० करोड रहेकोमा उक्त पूँजीको ५१ प्रतिशत स्वामित्व यस बैंकको रहेको छ । यस क्यापिटलको ईमेल scl@siddharthacapital.com; वेबसाईट www.siddharthacapital.com र फोन नं. ९७७-०१-४५२०९२४, ४५२०९२५ रहेको छ ।

बैंकको पूँजी संरचना

अधिकृत पूँजी	-	रू. १६,००,००,००,०००/- (अक्षरेपी सोह्र अर्ब मात्र)
जारी पूँजी	-	रू. १४,०८,९९,८०,१८५/- (अक्षरेपी चौध अर्ब आठ करोड उनानसय लाख असी हजार एक सय पचासी रूपैंया मात्र)
चुक्ता पूँजी	-	रू. १४,०८,९९,८०,१८५/- (अक्षरेपी चौध अर्ब आठ करोड उनानसय लाख असी हजार एक सय पचासी रूपैंया मात्र)

बैंकले जारी गरेको भुक्तानी फिर्ता बाँकी ऋणपत्रहरूको विवरण

ऋणपत्रको नाम	चुक्ता रकम (रू)	ब्याज दर (%)	बाँडफाँड मिति	भुक्तानी फिर्ता मिति
एस.बि.एल ऋणपत्र-२०८२	२,१६,२५,५९,०००/-	१०.५०	२०७५/०९/२९	२०८२/०९/२८
एस.बि.एल ऋणपत्र-२०८३	२,५०,००,००,०००/-	१०.२५	२०७६/०५/२६	२०८३/०५/२५
एस.बि.एल ऋणपत्र-२०८४	३,००,००,००,०००/-	८.५०	२०७७/०६/१६	२०८४/०६/२६
एस.बि.एल ऋणपत्र-२०८९	४,००,००,००,०००/-	१०.७५	२०७९/०३/३१	२०८९/०३/३०
जम्मा	**११,६६,२५,५९,०००/-**			

महत्वपूर्ण जानकारीहरू

क्र.सं.	पद	नाम
१.	प्रमुख कार्यकारी अधिकृत	श्री सुन्दर प्रसाद कडेल
२.	प्रमुख सूचना अधिकारी	श्री रामेश्वर प्रसाद बस्याल
३.	प्रमुख गुनासो व्यवस्थापन अधिकारी	श्री सुरेश राज महर्जन
४.	प्रमुख अनुपालन तथा संस्थागत सुशासन	श्री सरोज काफ्ले
५.	कम्पनी सचिव	श्री लक्ष्मण घिमिरे
६.	प्रमुख-रणनीति तथा वित्त	श्री प्रमेश श्रेष्ठ
७.	लेखापरिक्षक	श्री एस.ए.आर एसोसिएट्स, चार्टड एकाउण्टेण्ट्स, विशाल नगर, काठमाडौं
८.	शेयर रजिष्ट्रार	सिद्धार्थ क्यापिटल लिमिटेड, नारायणचौर, नक्साल, काठमाडौं ।

उच्च व्यवस्थापन तहका कर्मचारीहरूको नाम, पद, शैक्षिक योग्यता तथा अनुभव सम्बन्धी विवरण

क्र.सं.	नाम	पद	शैक्षिक योग्यता	कार्य अनुभव (वर्ष)
१	श्री सुन्दर प्रसाद कडेल	प्रमुख कार्यकारी अधिकृत	एम.बि.ए.	३६
२	श्री रामेश्वर प्रसाद बस्याल	नायब प्रमुख कार्यकारी अधिकृत	एम.बि.ए.	३५
३	श्री शेर बहादुर बुढाथोकी	सहायक प्रमुख कार्यकारी अधिकृत	एम.बि.ए.	३६
४	श्री अर्जुन भद्र खनाल	नायब महाप्रबन्धक	एम.बि.ए.	२७
५	श्री सृजन कृष्ण मल्ल	नायब महाप्रबन्धक	एम.बि.ए.	२१
६	श्री सुरेश राज मर्हजन	नायब महाप्रबन्धक	एम.बि.ए.	२६
७	श्री प्रशन्न खड्का	नायब महाप्रबन्धक	एम.बि.ए.	२०
८	श्री शैलजा झवाली	सहायक महाप्रबन्धक	एम.बि.ए.	२९
९	श्री मनोहर के.सी.	सहायक महाप्रबन्धक	एम.बि.ए.	२३
१०	श्री प्रदीप पन्त	सहायक महाप्रबन्धक	एम.बि.ए.	२१

बैंकको दृष्टिकोण, लक्ष्य, आधारभूत मान्यताहरू

दृष्टिकोण (Vision)

आर्थिक रूपमा सवल सञ्चालनमा कुशल प्रविधिको विकास सँगसँगै ।

लक्ष्य (Mission)

सरोकारवालाहरूको हित पूरा गर्दै बैंकिङ्ग क्षेत्रको अग्रणी बैंकहरू-मध्ये एक बन्ने र उच्च उत्प्रेरित तथा प्रतिवद्ध जनशक्तिको विकासबाट नवीनतम सेवा प्रदान गरी ग्राहकहरूलाई पूर्ण सन्तुष्टि प्रदान गर्ने लक्ष्य रहेको छ ।

आधारभूत मान्यताहरू (Core Values)

बैंकको मूल विषय संस्थागत सुशासन हो । बैंकले संस्थागत सुशासन कायम गर्न विभिन्न नीति तथा कार्यविधिहरू लागू गरेको छ । बैंकले जिम्मेवार संस्थागत नागरिकको हैसियतमा आफ्नो काम र दायित्वलाई प्रभावकारी रूपमा पूरा गर्न सदैव जोड दिंदै आएको छ । समुदायको हितका लागि विभिन्न संस्थागत सामाजिक उत्तरदायित्व सम्बन्धी कार्यक्रमहरू बैंकले निरन्तर संचालन गर्दै आएको छ ।

- **दिगो विकास (Sustained Growth)**
  सम्पूर्ण सरोकारवालाहरूसँग साझेदारी गर्दै सबैका लागि दिगो विकास सिर्जनामा बैंक सदैव केन्द्रित छ । बैंकले दिगो वृद्धि सुनिश्चित गर्न बजारको अग्रणी नवप्रवर्तनको साथै अग्रणी बैंकिङ्ग अभ्यासहरू अवलम्बन गरेको छ । आफ्नो प्रगतिलाई दिगो बनाउन जोखिम व्यवस्थापनको नीति र दिगोपनाबीच तादात्म्यता कायम राख्नु पर्छ भन्ने मान्यतालाई बैंकले आत्मसात गरेको छ तदअनुरूप संचालन तथा वित्तीय जोखिमहरूको उचित व्यवस्थापन प्रति बैंक प्रतिबद्ध छ ।

  बैंक आफ्ना कर्मचारीहरूलाई समान अवसर, वृत्ति विकास तथा सिकाईको अवसर उपलब्ध गराउनेमा प्रतिवद्ध छ । बैंकको आन्तरिक नीतिहरू सबै कर्मचारीहरूलाई समान अवसर प्रदान गर्ने दृष्टिकोणबाट तयार गरीएका छन । आफ्ना कर्मचारीहरूसँग समेत "सम्बन्ध सधैभरीलाई" भन्ने मूल मन्त्र साकार पार्न बैंक प्रतिवद्ध छ ।

- **पारदर्शीता (Transparency)**
  बैंकले पारदर्शी र खुला कार्य संस्कृति अवलम्बन गरेको छ । बैंकले लागु गरेका सबै आन्तरिक नीति तथा कार्यविधिहरूबाट बैंकको पारदर्शितामा सुधार हुने कुराको सुनिश्चितता प्रदान गर्न प्रयत्नरत रहेको छ । बैंकले सहभागितामूलक निर्णय प्रक्रियालाई प्राथमिकता दिई खुला सञ्चारलाई प्रोत्साहन गरेको छ ।

- **इमानदारीता (Integrity)**
  बैंकिङ्ग व्यवसाय विश्वासमा अडेको हुन्छ, जसका लागि इमानदारीता महत्वपूर्ण हुन्छ । तसर्थ बैंकले आफ्ना कर्मचारीहरूलाई सबै प्रकारका कारोबारहरूमा इमानदारीताको उच्चतम मापदण्ड कायम गर्न उत्प्रेरित गरिरहेको छ । बैंकको कार्यविधि तथा नीतिहरूको यसरी विकास गरिएको छ कि अनुपालना तथा इमान्दारीता सम्पूर्ण कर्मचारीहरूको जीवन शैली बनेको छ ।

- **अन्वेषण (Innovation)**
  सबै तहहरूमा नवीन सोचलाई बैंकले प्रोत्साहन गरेको छ । बैंकले कर्मचारीहरूलाई उनीहरूको दैनिक कार्यमा निरन्तर सुधारका लागि नवीनतम तरिकाहरू सोच्न प्रोत्साहित गरेको छ । सिद्धार्थ बैंकले एक सहयोगी वातावरण सिर्जना गरेको छ, जसले नवीनता सिर्जना गर्न मद्दत गर्दछ ।

- **ग्राहक केन्द्रित (Customer Centricity)**

  बैंकले आफ्ना कर्मचारीहरूलाई ग्राहकको सेवामा अटुट ध्यान केन्द्रित गर्न प्रोत्साहित गर्दछ । बैंकका कर्मचारीहरूले आफ्नो कामको सिलसिलामा गर्ने सबै निर्णयहरूमा ग्राहकको हितलाई पहिलो प्राथमिकतामा राखेका हुन्छन् ।

संचालकहरूको संक्षिप्त परिचय

अध्यक्ष श्री मनोज कुमार केडिया

श्री मनोज कुमार केडिया यस बैंकको संस्थापक शेयरधनी श्री प्रुडेन्सियल ईन्भेष्टमेन्ट कम्पनी प्रा.लि. को प्रतिनिधित्व गर्दै मिति २०७२ पौष २१ गतेदेखि संचालक समितिको अध्यक्ष रहनु भएको छ । उहाँ बैंकको स्थापनाकालदेखि संस्थापक तथा संचालक समिति सदस्यको रूपमा रहनु भएको छ ।

श्री केडिया नेपालको एक सफल र प्रतिष्ठित व्यवसायीको रूपमा परिचित व्यक्तित्व हुनुहुन्छ । उहाँले २५ वर्ष भन्दा लामो समयदेखि देशको उद्योग, वाणिज्य तथा व्यापार क्षेत्रमा सफल उहाँले राष्ट्रको आर्थिक तथा सामाजिक विकासमा उल्लेखनीय योगदान पुऱ्याउँदै आउनु भएको छ । प्रतिष्ठित औद्योगिक घराना केडिया अर्गनाइजेशन, बृज सिमेन्ट प्रा.लि. तथा सुन्दर प्रोडक्ट एण्ड सर्भिसेज प्रा.लि.मा प्रबन्ध संचालक; केडिया इन्भेष्टमेन्ट कर्पोरेशन प्रा.लि., केडिया इन्टरनेशनल प्रा.लि., म्यागना सेक्युरिटिज कम्पनी प्रा.लि., गुराँस सिमेन्ट प्रा.लि. तथा सनराईज नेपाल फुड एण्ड बेभेरेज प्रा.लि.मा उहाँ अध्यक्ष रहनु भएको छ । अर्घाखाँची सिमेन्ट प्रा.लि. र सिद्धार्थ मिनिरल्स्मा कार्यकारी संचालक रहनु भएका उहाँले श्री स्टिलस् प्रा.लि.मा संचालकका साथै व्यापार-वाणिज्यको क्षेत्रमा उल्लेख्य भूमिका निर्वाह गर्दै आउनु भएको छ । उहाँ देशको समग्र उद्योग, वाणिज्य तथा व्यापार क्षेत्रमा आवद्ध रहनु भएको छ ।

संचालक श्री नरेन्द्र कुमार अग्रवाल

श्री नरेन्द्र कुमार अग्रवाल यस बैंकको संस्थापक शेयरधनीको प्रतिनिधित्व गर्दै बैंकको स्थापनाकालदेखि संस्थापक तथा संचालक समिति सदस्यको रूपमा आवद्ध रहनु भएको छ । श्री अग्रवाल बैंकको जोखिम व्यवस्थापन समितिको संयोजक तथा लेखापरीक्षण समितिको सदस्य समेत हुनुहुन्छ ।

श्री अग्रवाल नेपालको उद्योग व्यापार क्षेत्रमा ४३ वर्षदेखी आवद्ध रहनु भएको छ । अरूणोदय उद्योग प्रा.लि., गणेश फेरोजोनिक उद्योग प्रा.लि, गणपति मेटाकन प्रा.लि., यति पोलीकेम प्रा.लि., रिलायन्स सुपरटेक सिमेन्ट प्रा.लि. तथा डेडराज सेवली देवी तोदी डि.ए.भि. स्कुल प्रा.लि. मा संचालक एवं गरूड इम्पेक्समा प्रोप्राइटर रही रोटरी इन्टरनेशनल, रोटरी क्लब अफ बिराटनगर तथा अन्य प्रतिष्ठित संघ संस्थामा उहाँको आवद्धता रहेको छ ।

संचालक श्री राहुल अग्रवाल

श्री राहुल अग्रवाल बैंकको संस्थापक शेयरधनीको प्रतिनिधित्व गर्दै मिति २०७७ साल माघ १६ गतेदेखि संचालक समिति सदस्य रहनु भएको छ । श्री अग्रवाल बैंकको कर्मचारी सेवा सुविधा समितिको संयोजक हुनुहुन्छ ।

Middlesex University, London बाट एम.बि.ए सम्मको शैक्षिक योग्यता हासिल गर्नु भएका उहाँ नेपालको उद्योग व्यापार क्षेत्रमा २१ वर्षदेखी आवद्ध हुनुहुन्छ । श्री अग्रवाल रिलायन्स ग्रुप अफ नेपालका कार्यकारी संचालक हुनुहुन्छ । रिलायन्स सुपरटेक सिमेन्ट प्रा.लि., रिलायन्स सिमेन्ट प्रा.लि., अन्नपूर्ण क्वारिज प्रा.लि. तथा रिलायन्स पेपर मिल्स प्रा.लि.मा संचालक र रिलायन्स ट्रेड सेन्टरमा प्रोप्राइटर लगायतका विभिन्न कम्पनीहरूमा संचालक रही विभिन्न उद्योग वाणिज्य क्षेत्रमा आवद्ध रहनु भएको छ । उहाँसँग नेपाल तथा भारतका विभिन्न बैंकहरूमा कार्य गरेको अनुभव समेत रहेको छ ।

संचालक श्री दिनेश शंकर पालिखे (प्रतिनिधि - श्री गिन्नी इन्भेष्टमेन्ट प्रा.लि.)

श्री दिनेश शंकर पालिखे यस बैंकको सर्वसाधारण शेयरधनीको प्रतिनिधित्व गर्दै मिति २०७३ आषाढ २३ गतेदेखि संचालक समिति सदस्य रहनु भएको छ । श्री पालिखे यस बैंकको लेखापरीक्षण समितिको संयोजक तथा जोखिम व्यवस्थापन समितिको सदस्य समेत हुनुहुन्छ ।

त्रिभुवन विश्वविद्यालयबाट एम.बि.ए सम्मको शैक्षिक योग्यता हासिल गर्नु भएका उहाँले विभिन्न बैंक तथा वित्तीय संस्थामा संचालक रही १३ वर्ष कार्य गर्नु भएको छ । विगत २७ वर्षदेखी व्यापार तथा लगानीको क्षेत्रमा परिचित श्री पालिखे हाइड्रोपावर, मर्चेन्ट बैंकिङ्ग एवं लगानी व्यवस्थापन कम्पनी, नेपाल क्यान्सर रिलिफ सोसाइटी, रोटरी इन्टरनेशनल, लायन्स क्लब इन्टरनेशनल तथा अन्य प्रतिष्ठित संघ संस्थामा समेत आवद्ध हुनुहुन्छ ।

संचालक श्री अंकित केडिया (प्रतिनिधि - श्री लिभरेज होल्डिङ्गस प्रा.लि.)

श्री अंकित केडिया यस बैंकको सर्वसाधारण शेयरधनी श्री लिभरेज होल्डिङ्गस प्रा.लि. को प्रतिनिधित्व गर्दै मिति २०७७ माघ १६ गतेदेखि संचालक समिति सदस्य रहनु भएको छ । उहाँ यस बैंकको कर्मचारी सेवा सुविधा समिति तथा सम्पत्ति शुद्धिकरण निवारण समतिको सदस्य समेत हुनुहुन्छ ।

James Cook University, Singapore बाट एम.बि.ए सम्मको शैक्षिक योग्यता हासिल गर्नु भएका संचालक समिति सदस्य केडिया नेपालको कृषिजन्य सामाग्री, उद्योग तथा व्यापार क्षेत्रमा १२ वर्षदेखी आवद्ध रहनु भएको छ । महाबिर ओभरसिज प्रा.लि. तथा लिभरेज होल्डिङ्गस प्रा.लि. मा प्रबन्ध संचालक, महाबिर इन्टरनेशनल सप्लायर्स प्रा.लि. मा संचालक लगायतका विभिन्न कम्पनीहरूमा संचालक रही उद्योग वाणिज्य क्षेत्रमा आवद्ध रहनु भएको छ । साथै, उहाँले Global Pulses Confederation मा कार्यकारी सदस्यको रूपमा नेपालको प्रतिनिधित्व समेत गर्नुहुन्छ ।

स्वतन्त्र संचालक श्री मिना कुमारी सैंजु

श्री मिना कुमारी सैंजु वि.स. २०७८ बैशाख १४ गतेदेखि यस बैंकको स्वतन्त्र संचालकको रूपमा रहनु भएको छ । श्री सैंजु यस बैंकको सम्पत्ति शुद्धिकरण निवारण समितिको संयोजक हुनुहुन्छ ।

त्रिभुवन विश्वविद्यालयबाट एम.बि.ए सम्मको शैक्षिक योग्यता हासिल गर्नु भएका स्वतन्त्र संचालक सैंजुसँग नेपाल बैंक लिमिटेडको नायब महाप्रबन्धकसहित समेत रही विभिन्न तहमा गरी ३० वर्षको कार्यअनुभव रहेको छ । जनता बैंक नेपाल लिमिटेड, पश्चिमाञ्चल ग्रामिण विकास बैंक लिमिटेड र नागरिक लघुवित्त वित्तीय संस्था लिमिटेडमा संचालक रही कार्य गरेको अनुभव समेत श्री सैंजुसँग रहेको छ ।

सिद्धार्थ बैंक लिमिटेडको बाइसौं वार्षिक साधारण सभामा

बैंक सञ्चालक समितिका अध्यक्ष श्री मनोज कुमार केडियाको मन्तव्य

आदरणीय शेयरधनी महानुभावहरू,

सिद्धार्थ बैंक लिमिटेडको बाइसौं वार्षिक साधारण सभामा उपस्थित आदरणीय शेयरधनी महानुभावहरू, यस सभामा हाम्रो निमन्त्रणा स्वीकार गरी पाल्नु भएका नियमनकारी निकायका प्रतिनिधिहरू, बैंकका बाह्य लेखापरिक्षक, बैंक व्यवस्थापन, कर्मचारी एवं उपस्थित समस्त महानुभावहरूलाई सञ्चालक समिति र मेरो व्यक्तिगत तर्फबाट यस गरिमामय सभामा हार्दिक स्वागत गर्न चाहन्छु । बैंकले गत आर्थिक वर्षमा र चालु आ.व.को हालसम्म गरेको कार्यहरू समेतको विस्तृत विवरणहरू सञ्चालक समितिको प्रतिवेदनमा समावेश गरिएको हुँदा संक्षेपमा आफ्नो मन्तव्य राख्न चाहन्छु ।

आफ्नो बैंकिङ्ग यात्राको दुई दशक पार गरी बैंक एक्काइसौं वर्षमा संचालनमा रहेको छ । बैंक उत्कृष्ट कार्यसम्पादन, सही दिशानिर्देश तथा रणनीतिको साथ अगाडी बढिरहेको हुँदा बैंकले वित्तीय परिसूचकहरूमा आफ्नो स्थान निरन्तर रूपमा सुदृढ गर्दै आफूलाई एउटा सवल एवं विश्वसनीय बैंकको रूपमा स्थापित गराउन सफल हुँदै आएको छ । व्यवसायिक रणनीति एवं नयाँ कार्य योजनाहरू कार्यान्वयन गर्दै हामी यस बैंकलाई अझ सुदृढ बनाई अग्र पंक्तिमा पुऱ्याउन प्रयत्नरत छौं । यसका लागि आ-आफ्नो ठाँउबाट महत्वपूर्ण योगदान पुऱ्याउनु हुने सम्पूर्ण संस्थापक, संस्थापक अध्यक्ष, पूर्व संचालक, विद्यमान संचालक, शेयरधनी महानुभावहरू, ग्राहकवर्ग, नियामक निकाय, बैंकको व्यवस्थापन तथा कर्मचारीवर्ग, शुभेच्छुक तथा अन्य सम्बद्ध सम्पूर्ण समक्ष हार्दिक आभार व्यक्त गर्दछु ।

अब म यहाँहरू समक्ष बैंकले आ.व. २०७९/८० मा गरेका मुख्य कार्यहरू एवं प्राप्त गरेका उपलब्धिहरू, चालु आ.व. को हालसम्म भएका मूलभूत कार्यहरू र भविष्यमा गर्ने कार्यहरूको बारेमा संक्षेपमा चर्चा गर्ने अनुमति चाहन्छु ।

- आ.व. २०२१/२२ मा प्रकाशित वार्षिक वित्तीय प्रतिवेदनका आधारमा वित्तीय पारदर्शिता, जवाफदेहिता र सुशासनका लागि बैंक नेपाल चार्टर्ड एकाउन्टेन्ट्स संस्था (ICAN) द्वारा प्रदान गरिएको बैंकिङ्ग क्षेत्रको "उत्कृष्ट वार्षिक वित्तीय प्रतिवेदन २०२२" उपाधिबाट सम्मानित भएको छ र फलस्वरूप बैंकको उक्त वित्तीय प्रतिवेदन South Asian Federation of Accountants (SAFA) द्वारा दक्षिण एशियाली स्तरमा आयोजना हुने "उत्कृष्ट वार्षिक प्रतिवेदन" उपाधिको समेत प्रतिस्पर्धामा छनोट हुन सफल भएको छ । यस बैंक आ.व. २०२०/२१ मा पनि ICAN र SAFA द्वारा सम्मानित भएको थियो । यस्ता उपाधिले बैंकलाई आगामी दिनहरूमा अझ बढी परिष्कृत वित्तीय विवरण प्रकाशन गर्न हौसला मिलेको छ ।
- समीक्षा अवधिमा बैंकको चुक्ता पूँजी रू. १२.५२ अर्ववाट वृद्धि भई रू. १४.०९ अर्व पुगेको छ । बैंकले आ.व. २०७९।८० मा रू. ३.१७ अर्ब खुद नाफा आर्जन गरेको छ र उक्त खुद नाफावाट रू. १.४६ अर्ब ऋणपत्रको लागि पूँजी फिर्ता जगेडा कोष सहित अन्य विभिन्न वैधानिक जगेडा कोष तथा नियमनकारी कोषमा रकम विनियोजन गरे पश्चात् वांकि रहेको वितरणयोग्य मुनाफा रू. ६६ करोड मध्य रू. ५९.३२ करोड अर्थात् ४.२१ प्रतिशत नगद लाभांश (कर प्रयोजन समेत) वितरण गर्ने प्रस्ताव यस साधारण सभा समक्ष स्वीकृतिको लागि पेश गरेको छ । यसरी ऋणपत्रको लागि विनियोजित रकम ऋणपत्र परिपक्व भए पश्चात् शेयरधनीहरूलाई नै वितरण गरिन्छ । यसर्थ उक्त विनियोजित रकम रू. १.४६ अर्ब समेत गणना गर्दाको अवस्थामा आ.व. २०७९।८० मा बैंकको वास्तविक वितरणयोग्य मुनाफा रू. २.१२ अर्ब कायम हुन आउदछ जुन १५.०७ प्रतिशतको लाभांश वितरणयोग्य क्षमता हो ।
- समीक्षा अवधिमा बैंकको निक्षेप रू. १९६.४८ अर्बबाट वृद्धि भई रू. २२८.५७ अर्ब पुगेको छ, जुन गत आ.व.को तुलनामा १६.३३ प्रतिशतको वृद्धि हो । समीक्षा अवधिमा बैंकले नेपालमै पहिलो पटक अद्वितीय सुविधा भएको "सिद्धार्थ PAY & SAVE खाता" नामक बचत खाता, मुद्दती निक्षेपकर्ताहरूलाई सिद्धार्थ भिसा क्रेडिट कार्ड र UNO डिस्काउन्ट कार्डको संयुक्त सुविधा सहितको छोटो अवधिको क्रेडिट कार्ड सुविधा र सिद्धार्थ जिवन सुरक्षा र सिद्धार्थ प्लेटिनम प्लस खाताका विद्यमान तथा नयाँ ग्राहकहरूलाई पहिलो वर्ष सदस्यता शुल्कमा छुट सहितको UNO क्रेडिट कार्ड सुविधा संचालनमा ल्याएको छ । समीक्षा वर्षमा बैंकमा २,७०,०५८ वटा नयाँ निक्षेप खाता र

सो मध्य २,२३,८६९ वटा नयाँ बचत खाता खोलिएका छन । कर्मचारीहरूको अथक प्रयास, बैंकले जारी गरेका विभिन्न अभियानहरू तथा उच्च गुणस्तरीय ग्राहक सेवाका कारण नयाँ खाता खोल्ने सम्बन्धमा समीक्षा वर्षमा राम्रो नतिजा प्राप्त गर्न बैंक सफल भएको छ ।

- आर्थिक वर्ष २०७८/७९ असार मसान्त सम्ममा बैंकले रू. १८८.७७ अर्ब कुल कर्जा लगानी गरेकोमा समीक्षा अवधिमा कुल कर्जा लगानी १.११ प्रतिशतले वृद्धि भई रू. १९०.८७ अर्ब पुगेको छ । बैंकले देशको समग्र आर्थिक परिदृश्यलाई ध्यानमा राख्दै सतर्कतापूर्वक कर्जामा वृद्धि गरेको छ ।

नेपाल राष्ट्र बैंकबाट जारी निर्देशन बमोजिम कृषि, उर्जा क्षेत्रमा रू. १ करोड भन्दा कम लगानी गर्नुपर्ने लघु-घरेलु, साना एवं मझौला उद्यम क्षेत्रमा न्यूनतम कर्जा सापटको सीमा रकम पुऱ्याउन यस बैंक अग्रसर र केन्द्रित रहेको छ । बैंकले समसामयिक चुनौती तथा व्यावसायिक अवसरको सदुपयोग गर्न बैंकको संगठनात्मक संरचनामा आवश्यक परिवर्तन गरेको छ । "Missing Middle" वर्गमा आफ्नो पहुँच बढाउन बैंकले विभिन्न विकास वित्तीय संस्था (Developmental Financial Institutions) हरूसँग साझेदारी गर्दै आएको छ । नेपाल सरकार, अर्थ मन्त्रालय र जर्मन सरकारको समन्वय एवं जर्मन वित्तीय विकास निगमको सहयोगमा नेपालको ग्रामीण तथा सहर उन्मुख क्षेत्रको दिगो आर्थिक विकासका लागि लघु तथा साना व्यवसायीहरूलाई प्रत्यक्ष कर्जा सुविधा, तालिम र परामर्श दिने लगायत आवश्यक प्राविधिक सेवाहरू प्रदान गर्नको लागि Sustainable Economic Development in Rural and Semi-Urban Areas (SEDRA-II) नामक परियोजना समीक्षा अवधिमा सफलतापूर्वक सम्पन्न गरेको छ ।

समीक्षा अवधिमा यस बैंक र विश्व बैंक समूह अन्तर्गतको International Finance Corporation (IFC) बीच नेपालका लघु, साना तथा मझौला उद्यमी (MSME) व्यवसायमा र जलवायु वित्तपोषण (Climate Financing) मा लगानी गर्ने सम्झौता अन्तर्गत IFC ले बैंकलाई ५ करोड ५० लाख अमेरिकी डलर बराबरको ऋण प्रदान गरेको छ । बैंकलाई प्रदान गरिएको सो ऋण रकम IFC द्वारा कुनै पनि नेपाली बैंकलाई हालसम्म प्रदान गरिएको सबैभन्दा बढी ऋण रकम हो । यस सहकार्य सँगै बैंकले स्वच्छ ऊर्जा परियोजना, विद्युतीय सवारी साधन, जलवायु मैत्रीपुर्ण कृषि जस्ता परियोजनामा लगानी गर्नेछ । यस सम्झौताले लघु, साना तथा मझौला व्यवसाय स्थापना, संचालन र प्रवर्द्धन गर्न र हाल नेपालको बैंकिङ्ग प्रणालीमा नया श्रोतको रूपमा टेवा दिइ अर्थतन्त्र सुदृढ बनाउन मद्दत पुग्ने छ ।

यसैगरी, समीक्षा अवधिमा साना व्यवसायीलाई डिजिटल माध्यमबाट कारोबार गर्न प्रोत्साहन गर्ने उद्देश्यले बैंकले 'Siddhartha Top-Up Loan to QR Merchants' समेत संचालनमा ल्याएको छ ।

बैंकले आफ्नो रणनीति अनुरूप खुद्रा व्यापारका लागि छुट्टै Retail Business Vertical गठन गरेको छ । आर्थिक वर्ष २०७९/८० सम्ममा बैंकको कुल कर्जा रकमको करिब २९ प्रतिशत हिस्सा खुद्रा कर्जाको रहेको छ र बैंकको कुल निक्षेप रकमको करिब ५३ प्रतिशत हिस्सा खुद्रा निक्षेपको रहेको छ ।

यसैगरी, समीक्षा अवधिमा घर खरिद, घर निर्माण तथा घर जीर्णोद्धार गर्न ७ वर्ष सम्म १०.९९ प्रतिशतको अपरिवर्तनीय प्रतिष्पर्धी ब्याजदरमा बैंकले "सिद्धार्थ हाम्रो घर कर्जा" नामक नयाँ कर्जा योजना संचालनमा ल्याएको छ । यसैगरी, समीक्षा अवधिमा दिगो विकासमा बैंकको प्रतिबद्धता बमोजिम बैंकले Climate Financing अर्न्तगत Electric Vehicle (EV) कर्जा सुविधा ११.२५ प्रतिशतको अपरिवर्तनीय प्रतिष्पर्धी ब्याजदरमा संचालनमा ल्याएको छ । समीक्षा अवधिमा ग्राहकहरूले बैंक स्मार्ट (Bank's Omni Channel Mobility Application) मार्फत डिजिटल माध्यमबाट नै मुद्दती निक्षेप खाता खोल्न र मुद्दती निक्षेप कर्जाका लागि आवेदन समेत दिन सक्नेछन् ।

उर्जा क्षेत्र तथा परियोजना कर्जा विस्तार हेतु यस बैंकले संस्थागत कर्जा विभाग अन्तरगत पूर्वाधार तथा परियोजना लगानी महाशाखा स्थापना गरी जलविद्युत नविकरणीय उर्जा एवं पूर्वाधार परियोजनाहरूमा लगानी गर्दै आइरहेको छ । बैंकले आर्थिक वर्ष २०७९/८० को आषाढ मसान्त सम्ममा उर्जा क्षेत्र अन्तरगत जलविद्युत परियोजनाका लागि स्वीकृत कुल सीमा रू. १८९.२३ अर्व मध्ये रू. १२.९७ अर्ब कर्जा प्रवाह गरी जलविद्युत क्षेत्रको विकासमा उल्लेख्य योगदान पुऱ्याएको छ जुन लगानीबाट करीव ७३०.८४ मेघावाट क्षमताका विभिन्न जलविद्युत आयोजनाहरूमा लगानी गरेको छ ।

समीक्षा अवधिमा Invest for Impact Nepal (IIN) को समन्वयमा यस बैंक Environmental, Social and Governance (ESG) व्यवस्थापन प्रणाली लागू गर्ने प्रक्रियामा रहेको छ ।

बैंकमा उच्च गुणस्तरका कर्जा प्रस्तावहरू Onboard गर्न एवं कर्जाको मूल्याङ्कनमा एकरूपता सुनिश्चित गर्न बैंकले कर्जा प्रस्तावहरूको स्वतन्त्र मुल्यांकनका लागि बैंकको नयाँ सांगठनिक संरचनामा क्रेडिट अन्डरराइटिङ विभाग स्थापना गरी क्रेडिट अन्डरराइटिङ प्रक्रिया सञ्चालनमा ल्याएको छ ।

आफ्नो कर्जा कार्य, कर्जा प्रक्रिया, कर्जा सम्बन्धित नीति, निर्देशिका र प्रडक्ट पेपरमा सुधार ल्याउन गरेका पहलहरूका सम्बन्धमा बैंकले सम्पूर्ण कर्जा सम्बन्धी कार्यहरूलाइ र कर्जा प्रक्रियालाई थप सुधार र रिइन्जिनियरिङ गर्ने उद्देश्य राखी बैंकले National Banking Institute (NBI) लाई परामर्शदाताको रूपमा नियुक्त गरेको छ । परामर्शदाताको सुझाव/सिफारिसले बैंकको जोखिम व्यवस्थापनमा सुधार ल्याउन, समग्र कर्जा व्यवस्थापनमा दक्षता अभिवृद्धि गर्न, जोखिम न्यूनीकरण गर्न र बैंकमा कर्जा व्यवस्थापनका उत्कृष्ट अभ्यासहरू कार्यान्वयन गर्न तथा थप प्रभावकारी कर्जा प्रक्रिया अवलम्बन गर्न सहयोगी हुने बैंकले विश्वास लिएको छ । यसैगरी, ऊर्जा क्षेत्र अन्तर्गतको कर्जाको उचित, पर्याप्त र यथार्थपरक मूल्याङ्कन र अनुगमन सुनिश्चित गर्न उपयुक्त जलविद्युत परियोजना मार्गनिर्देशनको आवश्यकता महसुस गरी बैंकले सो मार्गनिर्देशन तयार गर्न सहयोग गर्न यस क्षेत्रका विशेषज्ञसँग सम्झौता गरेको छ ।

- समीक्षा अवधिमा बैंकको लगानी रू. ५८.३२ अर्बबाट वृद्धि भई रू. ६७.६६ अर्ब पुगेको छ, जुन गत आ.व. को तुलनामा करिब १६.०२ प्रतिशतको वृद्धि हो । समीक्षा अवधिमा बैंकको कुल सम्पत्ति रू. २६४.३३ अर्बबाट वृद्धि भई रू. २८५.९८ अर्ब पुगेको छ, जुन गत आ.व.को तुलनामा करिब ८.१९ प्रतिशतको वृद्धि हो ।
- समीक्षा अवधिमा खुद ब्याज आम्दानी रू. ६.६० अर्बबाट वृद्धि भई रू. ८.१८ अर्ब पुगेको छ, जुन गत आ.व.को तुलनामा २४.०७ प्रतिशतको वृद्धि हो । समीक्षा अवधिमा बैंकको संचालन मुनाफा रू. ४.२७ अर्बबाट वृद्धि भई रू. ४.६५ अर्ब पुगेको छ, जुन गत आ.व.को तुलनामा ९.०६ प्रतिशतको वृद्धि हो । यसैगरी, समीक्षा अवधिमा बैंकको खुद नाफा रू. २.९० अर्बबाट वृद्धि भई रू. ३.१७ अर्ब पुगेको छ, जुन गत आ.व.को तुलनामा ९.११ प्रतिशतको वृद्धि हो । आर्थिक सुस्तताले गर्दा बैंकिङ्ग क्षेत्रमा बढ्दै गरेको खराब कर्जाको बाबजुद पनि बैंकले आ.व. २०७९/८० मा रू. ३.१७ अर्ब खुद मुनाफा आर्जन गर्न सफल भएको छ । विविध प्रतिकुलताका बावजुद पनि चालु आ.व. को भाद्र मसान्तसम्म बैंकको कुल निक्षेप तथा कुल कर्जा सापट क्रमशः रू. २२०.०५ अर्ब र रू. १९१.६९ अर्ब पुगेको छ र बैंकले रू. ८५ करोड संचालन मुनाफा आर्जन गर्न सफल भएको छ ।
- समीक्षा अवधिमा बैंकको निष्कृय कर्जा अनुपात २.०१ प्रतिशत रहेको छ, जुन गत आ. व. मा १.०७ प्रतिशत रहेको थियो । प्रतिकुल बजार अवस्थाका बावजुद बैंकले निस्कृय कर्जाको अनुपातलाई २.०१ प्रतिशतमा सिमित गर्न सफल भएको छ । आगामी दिनहरूमा निष्कृय कर्जा असुलीलाई बैंकले उच्च प्राथमिकतामा राखेको छ । बैंकले अपलेखित कर्जा असुली प्रक्रियालाई निरन्तर चालु राखेको छ ।
- समीक्षा अवधिमा बैंकको नेटवर्थ प्रति शेयर रू. १७९.६१ रहेको छ, जुन गत आ.व.मा रू. १७२.४५ थियो । यो गत आ.व.को तुलनामा ४.१५ प्रतिशतको वृद्धि हो । समीक्षा अवधिमा बैंकको प्रति शेयर आम्दानी रू. २२.४८ रहेको छ, जुन गत आ.व. मा रू. २०.६० थियो । यो गत आ.व.को तुलनामा ९.११ प्रतिशतको वृद्धि हो ।
- बैंकले ग्राहकको गोपनियता, सुरक्षा तथा तथ्याङ्ककको विश्वसनीयता लगायतका विषयहरूमा उच्चस्तरको सूचना प्रविधि सुरक्षा प्रणालीको प्रयोग गरिरहेको छ । यसैगरी बैंकले उच्च प्रविधियुक्त तथा विश्वसनीय सेवाका लागि विद्यमान Core Banking System (CBS), Customer Relationship Management (CRM) तथा Loan Origination System (LOS) परियोजना पुर्णरूपमा कार्यान्वयनमा ल्याएको छ । यसैगरी तथ्याङ्कहरू व्यवस्थापन गर्न, संचार गर्न तथा तथ्याङ्कको विश्लेषण गर्न ऐतिहासिक तथ्याङ्क भण्डारणको व्यवस्थापनको सुरूवात गरिएको छ । बैंकको विभिन्न Web Application को सुरक्षा वृद्धि तथा Cyber Threats को सुरक्षा नियन्त्रण गर्न बैंकले Web Application Firewall प्रयोगमा ल्याएको छ । अन्तराष्ट्रिय भुक्तानी सम्बन्धी साइबर हमला तथा साइबर सुरक्षा नीति अनुरूप SWIFT CSP Assessment पुरा गरिएको छ ।

- बैंकले तथ्याङ्कहरूलाई Visual Dashboard को माध्यमबाट Business Insight प्रस्तुत गर्नका लागि Business Intelligence (BI) Tools संचालनमा ल्याएको छ । वर्तमान डाटा सेन्टरलाई अझ सुदृढ बनाउने प्रयास स्वरूप बैंकले मोड्युलर डाटा सेन्टर स्थापना कार्य शुरू गरेको छ । नयाँ प्रविधि सँगै बैंकको सूचना प्रविधि चुस्त र अद्यावधिक राख्न यस डाटा सेन्टरले महत्वपुर्ण भुमिका खेल्ने बैंकले विश्वास लिएको छ ।
- बैंकले बागमती प्रदेश, काठमाडौं जिल्ला, काठमाण्डौ महानगरपालिका वार्ड नं. १, नक्सालमा आफ्नै केन्द्रीय कार्यालय भवनका साथै कास्की जिल्ला, पोखरामा तथा मोरङ्ग जिल्ला, बिराटनगरमा आफ्नै प्रादेशिक तथा शाखा कार्यालय भवनको निर्माण सम्पन्न गरी संचालनमा ल्याएको छ । अत्याधुनिक प्रविधिमैत्री बैंकिङ्ग मार्फत आम ग्राहकहरू समक्ष उच्चस्तरिय सेवा प्रदान गर्ने उद्देश्य प्राप्तीमा नवनिर्मित भवनहरूले सहजता प्रदान गर्ने बैंकले विश्वास लिएको छ ।
- आफ्नो स्थापनाकालदेखि नै संस्थागत सामाजिक उत्तरदायित्वलाई उच्च प्राथमिकतामा राख्दै बैंकले समीक्षा वर्षमा स्वास्थ्य, वित्तीय साक्षरता, वातावरण संरक्षण, शिक्षा अभिवृद्धि, संस्कृति प्रवर्द्धन, पर्यटन क्षेत्र प्रवर्द्धन, वन्यजन्तु संरक्षण जस्ता सामाजिक क्षेत्रहरूमा कुल रू. २ करोड ११ लाख ९८ हजार रकम संस्थागत सामाजिक उत्तरदायित्व अन्तर्गत प्रदान गरेको छ । समीक्षा अवधिमा कोशी अस्पताल, बिराटनगर, मोरङ्गलाई रू. ५७ लाख २३ हजार बराबरको ३ थान हेमोडायलाइसीस मेशीनहरू प्रदान गरिएको छ भने रू. ५५ लाखको लागतमा बीरगञ्ज स्थित नारायणी अस्पताललाई डाइलाइसिस भवनको प्रबलीकरण तथा निर्माणका साथै रू. ६ लाख १८ हजार बराबरको UPS र ब्याट्री सहयोग समेत प्रदान गरिएको छ । यस्तै, श्री अमरसिंह मा.वि., पोखरा, कास्कीलाई बहुउपयोगी हल निर्माणको लागि रू. ४० लाख रकम आर्थिक सहयोग गर्नुका साथै २० थान कम्प्युटर तथा USP, ब्याट्री र सोलार समेत प्रदान गरेको छ । यसैगरी, बैंकले सरकारी राजस्वमा उल्लेखनीय रकम योगदान गरी एक जिम्मेवार करदाताको कर्तव्य पनि निर्वाह गर्दै आइरहेको छ । समीक्षा वर्षमा मात्रै बैंकले विभिन्न प्रकारका करको रूपमा गरी जम्मा रू. २९८.९१ करोड सरकारी कोषमा योगदान गरेको छ ।
- बैंकमा व्यवसायको क्रममा आईपर्न सक्ने कर्जा जोखिम, सञ्चालन जोखिम, सूचना तथा प्रविधि जोखिम, तरलता जोखिम, बजार जोखिम, ब्याजदर जोखिम, विदेशी विनिमय जोखिम, सम्पत्ति शुद्धिकरण तथा आतङ्कवादी क्रियाकलाप सम्बन्धी जोखिम, अनुपालना जोखिम, प्रतिष्ठा जोखिम, रणनीतिक जोखिम, वातावरण तथा सामाजिक जोखिम, आन्तरिक तथा बाह्य चुनौतीले श्रृजना गर्ने जोखिम र अन्य जोखिमहरूलाई मापन, नियन्त्रण, व्यवस्थापन तथा पर्याप्त रूपमा सम्बोधन गर्न एकीकृत जोखिम व्यवस्थापन विभाग क्रियशील रहेको छ । साथै बैंकले प्रभावकारी जोखिम व्यवस्थापन गर्न तथा पुँजीकोष पर्याप्तता सुनिश्चित गर्न राष्ट्र बैंकले जारी गरेको Risk Managament Guidelines, Stress Testing Guidelines तथा ICAAP Guidelines को अनुशरण गर्दै आएको छ । यसैगरी, बैंकमा आन्तरिक नियन्त्रण, समग्र जोखिम व्यवस्थापन, कुशल निरीक्षण, प्रभावकारी एवं समयानुकुल निर्णय तथा संस्थागत सुशासन लगायतका उद्देश्य सहित कार्यकारी समिति, व्यवस्थापकीय कर्जा समिति, सम्पत्ति तथा दायित्व व्यवस्थापन समिति लगायत व्यवस्थापकीय तहका विभिन्न समितिहरू क्रियाशील रहेका छन । ग्राहक पहिचान तथा सम्पत्ति शुद्धिकरण सम्बन्धमा प्रचलित नेपाल कानून एवं नेपाल राष्ट्र बैंकले जारी गरेको अद्यावधिक निर्देशनहरूलाई बैंकले सदैव प्राथमिकताका साथ पालना गर्दै आएको छ ।
- बैंकले आफ्ना कर्मचारीहरूलाई सदैव शक्तिशाली र महत्वपूर्ण सम्पत्तिको रूपमा लिई उचित स्थानमा उचित योग्यता र क्षमता भएका कर्मचारीहरू परिचालन गर्दै आएको छ । यसैगरी, बैंकले बदलिँदो परिवेशमा कर्मचारीहरूको कार्य प्रभावकारिता बढाउन ज्ञान, क्षमता, सीप अभिवृद्धि एवं जोखिम व्यवस्थापनका लागि आन्तरिक तथा बाह्य रूपमा राष्ट्रिय-अन्तर्राष्ट्रिय तहमा विभिन्न तालिमहरूमा कर्मचारीहरूलाई सहभागी गराउँदै आएको छ । विद्यमान मानव संशाधन प्रक्रियालाई प्रभावकारी बनाउन बैंकले जनशक्ति व्यवस्थापन गर्न Human Capital Management System कार्यान्वयनको लागि काम अगाडी बढाएको छ ।
- बदलिँदो परिवेश, नयाँ व्यवसायका अवसर, चुनौती र ग्राहकको प्राथमिकतालाई आत्मासात गर्दै बैंकले आफ्नो सांगठनिक संरचना परिवर्तन गरेको छ । बैंकको सांगठनिक संरचना तयार गर्दा बैंकको मुल मान्यताहरू दिगो विकास, पारदर्शिता, निष्ठा, नवीनता र ग्राहक केन्द्रित मूल्य मान्यतालाई केन्द्रबिन्दुमा राखिएको छ ।

- बैंकको संचालन तथा व्यवस्थापनमा संस्थागत सुशासनका उच्चतम अभ्यास तथा प्रक्रियाहरूलाई बैंकले अत्यन्त महत्वका साथ पालना गर्दै आइरहेको छ । संस्थागत सुशासनका अभ्यासहरू र नैतिक व्यावसायिक आचरण बैंकको मूल्य मान्यताको केन्द्रबिन्दुमा रहेका छन् । बैंकले संस्थागत सुशासनका अभिन्न अङ्ग निष्ठा, जवाफदेहिता, उत्तरदायित्व, पारदर्शिता, निष्पक्षतालाई व्यावसायिक क्रियाकलापमा सदैव आत्मसात गर्दै आएको छ ।
- बैंकको समग्र संचालन एवं व्यवस्थापनका लागि नीतिगत निर्णय गर्ने, प्रचलित कानून एवं बैंकको आन्तरिक नीति नियम बमोजिम विभिन्न प्रस्तावहरू स्वीकृत गर्ने, बैंकको अल्पकालीन एवं दीर्घकालीन योजना एवं रणनीति तर्जुमा गर्ने, व्यवसायसँग सम्बन्धित विभिन्न प्रकारका जोखिमहरू लगायतका विषयहरूमा निरन्तर छलफल गरी विभिन्न निर्णय गर्ने र सो को अनुगमन गर्नेमा संचालक समिति निरन्तर सक्रिय रहेको छ । यसका लागि संचालक समिति एवं संचालकस्तरीय समितिहरूले प्रचलित कानून एवं नियमनकारी निकायहरूले तोकेको मापदण्डहरूलाई समेत ख्याल गर्दै नियमित तवरले बैठकहरू बसी उपयुक्त निर्णय लिदै आएको छ ।
- शेयरधनी महानुभावहरूले वार्षिक साधारण सभामा दिनु भएका अमूल्य सल्लाह तथा सुझावहरू अधिकांश कार्यान्वयन गरिसकिएको र केही कार्यान्वयनका विभिन्न चरणमा रहेको अवगत गराउन चाहन्छौं । साथै, आगामी दिनमा पनि शेयरधनी महानुभावहरूबाट निरन्तर सुझाव एवं सहयोगको अपेक्षा गर्दै प्राप्त सुझाव कार्यान्वयन गर्दै जाने प्रतिबद्धता व्यक्त गर्दछौं ।

यसरी बैंकको उन्नति र प्रगतिको सहयात्रामा साथ दिनुहुने सम्पूर्ण ग्राहक महानुभावहरू, शेयरधनी महानुभावहरू, संस्थापकहरू, संस्थापक अध्यक्ष, पूर्व संचालक, विद्यमान संचालक, नेपाल सरकार, नियमनकारी निकायहरू नेपाल राष्ट्र बैंक, नेपाल धितोपत्र बोर्ड, कम्पनी रजिष्ट्रारको कार्यालय, नेपाल स्टक एक्स्चेञ्ज लिमिटेड, सिडिएस एण्ड क्लियरिङ्ग लिमिटेड एवं लेखापरिक्षकबाट प्राप्त सहयोग, सद्भाव, विश्वास तथा मार्गदर्शनको लागि हार्दिक कृतज्ञता ज्ञापन गर्दै भविष्यमा पनि यहाँहरूको साथ पाईरहने आशा एवं विश्वास लिएको छु । यसैगरी, बैंकको हरेक उपलब्धि र प्रगतिमा आफ्नो अथक परिश्रमका साथ महत्वपूर्ण योगदान पुऱ्याउने बैंक व्यवस्थापन एवं सम्पूर्ण कर्मचारीहरूको व्यवसायिक प्रतिवद्धता एवं लगनशीलताको उच्च मूल्याङ्कन गर्दै हार्दिक धन्यवाद दिन चाहन्छु ।

धन्यवाद ।

मनोज कुमार केडिया,
अध्यक्ष, सञ्चालक समिति
मिति २०८० साल कार्तिक १३ गते

सिद्धार्थ बैंक लिमिटेड

संचालक समितिको वार्षिक प्रतिवेदन

आदरणीय शेयरधनी महानुभावहरू,

सिद्धार्थ बैंक लिमिटेडको बाइसौं वार्षिक साधारण सभामा उपस्थित भई सभाको गरिमा बढाइदिनु भएकोमा आदरणीय शेयरधनी महानुभावहरू, विभिन्न नियमनकारी निकायबाट पाल्नु भएका प्रतिनिधीज्यूहरू, संस्थापकज्यूहरू, संचालकज्यूहरू, बैंकका बाह्य लेखापरिक्षक एवं कानुनी सल्लाहकारज्यूहरू, पत्रकार मित्रहरू, बैंकमा कार्यरत कर्मचारीहरू तथा उपस्थित सम्पूर्ण महानुभावहरूलाई संचालक समितिको तर्फबाट हार्दिक स्वागत तथा अभिवादन गर्दछौं । विगत २० वर्षको यात्राका क्रममा बैंकलाई अधिकतम उचाई प्राप्त गर्न आ-आफ्नो ठाँउबाट महत्वपूर्ण योगदान पुऱ्याउनु हुने बैंकका सम्पूर्ण सरोकारवालाहरू, सम्पूर्ण शेयरधनी महानुभाव, ग्राहकवर्ग, नियामक निकाय, बैंकका कर्मचारीवर्ग, शुभेच्छुक तथा अन्य सम्पूर्ण सम्बद्ध निकायहरू समक्ष हार्दिक आभार व्यक्त गर्दछौं । बैंक प्रति यहाँहरूले दर्शाउनु भएको विश्वास र भरोसाकै कारण आज सिद्धार्थ बैंक व्यावसायिक रूपमा सफल एवं सक्षम वाणिज्य बैंकको रूपमा स्थापित हुन सफल भएको छ ।

सिद्धार्थ बैंक लिमिटेड उत्कृष्ट कार्यसम्पादन, सही दिशानिर्देश तथा उचित रणनीतिको साथ अगाडी बढिरहेको हुँदा बैंकले वित्तीय परिसूचकहरूमा आफ्नो स्थान निरन्तर रूपमा सुदृढ गर्दै आफूलाई एउटा सवल एवं विश्वसनीय बैंकको रूपमा स्थापित गराउन सफल हुँदै आएको छ । व्यावसायिक रणनीति एवं नयाँ कार्य योजनाहरू कार्यान्वयन गर्दै हामी यस बैंकलाई अझ सुदृढ बनाई अग्र पंक्तिमा पुऱ्याउन प्रयत्नरत छौं ।

आ.व. २०७९/८० मा बैंकले गरेका प्रगतिहरू, उपलब्धीहरू, संचालनमा देखिएका चुनौतीहरू एवं बैंकले आगामी दिनहरूमा अवलम्बन गर्ने अल्पकालीन तथा दीर्घकालीन योजनाहरू र समग्र बैंकिङ्ग कार्यको समीक्षा तथा पुनरावलोकन सहित कम्पनी ऐन, २०६३, बैंक तथा वित्तीय संस्था सम्बन्धी ऐन, २०७३, धितोपत्र दर्ता तथा निष्काशन नियमावली, २०७३, को अधीनमा रही तयार गरिएको यो वार्षिक प्रतिवेदन संचालक समितिको तर्फबाट बैंकको बाइसौं वार्षिक साधारण सभामा यहाँहरू समक्ष प्रस्तुत गर्ने अनुमति चाहन्छौं ।

१. राष्ट्रिय तथा अन्तर्राष्ट्रिय आर्थिक परिदृश्य

(क) विश्व अर्थतन्त्र

रूस-युक्रेन युद्ध, पेट्रोलियम पदार्थको मूल्य वृद्धि र आपूर्ति व्यवधान लगायतका कारण मुद्रास्फीति उच्च रहन गएको पृष्ठभूमिमा हुन गएको ब्याजदरको बढोत्तरीले विश्व अर्थतन्त्रको वृद्धिदर सुस्त भएको छ । विश्व व्यापार गतिविधि तथा पूँजी प्रवाह प्रभावित भएको छ । अन्तर्राष्ट्रिय मुद्रा कोषले (कोष) विश्व अर्थतन्त्र र विकसित एवम् उदीयमान अर्थतन्त्रको वृद्धिदर सन् २०२३ मा न्यून रहने र सन् २०२४ मा सामान्य सुधार आउने प्रक्षेपण गरेको छ ।

कोषका अनुसार सन् २०२२ मा ३.४ प्रतिशतले विस्तार भएको विश्व अर्थतन्त्रको वृद्धिदर सन् २०२३ मा २.८ प्रतिशतले तथा सन् २०२४ मा ३.० प्रतिशतले विस्तार हुने देखिएको छ । विकसित अर्थतन्त्र भने सन् २०२२ मा २.७ प्रतिशतले विस्तार भएकोमा सन् २०२३ मा १.३ प्रतिशतले र सन् २०२४ मा १.४ प्रतिशतले विस्तार हुने कोषको प्रक्षेपण रहेको छ । उदीयमान तथा विकासोन्मुख मुलुकहरूको अर्थतन्त्रको वृद्धिदर अघिल्लो वर्ष ४ प्रतिशतले विस्तार भएकोमा सन् २०२३ र २०२४ मा क्रमशः ३.९ र ४.२ प्रतिशतले विस्तार हुने कोषको प्रक्षेपण छ । यसैगरी, भारत र चीनको अर्थतन्त्र सन् २०२२ मा क्रमशः ६.८ प्रतिशत र ३.० प्रतिशतले विस्तार भएकोमा सन् २०२३ मा क्रमशः ५.९ प्रतिशत र ५.२ प्रतिशतले विस्तार हुने प्रक्षेपण छ । सन् २०२४ मा भारतको अर्थतन्त्र ६.३ प्रतिशतले र चीनको अर्थतन्त्र ४.५ प्रतिशतले विस्तार हुने कोषको प्रक्षेपण रहेको छ ।

विश्व अर्थतन्त्रले भोग्नुपरेको उच्च मुद्रास्फीतिको स्थितिमा क्रमशः सुधार हुँदै गएको छ । यद्यपि, उर्जाको मूल्य अनिश्चितता, रूस-युक्रेनबीच जारी युद्ध र आर्थिक मन्दीको सामना गर्न अवलम्बन हुन सक्ने नीतिगत लचकताका कारण मुद्रास्फीति बढ्न सक्ने जोखिम कायमै रहेको छ । अघिल्लो वर्ष विश्व मुद्रास्फीति ८.७ प्रतिशत रहेकोमा सन् २०२३ मा ७ प्रतिशत र सन् २०२४ मा ४.९ प्रतिशतमा झर्ने कोषको प्रक्षेपण छ । यसैगरी अघिल्लो वर्ष विकसित र विकासोन्मुख मुलुकहरूको मुद्रास्फीति क्रमशः ७.३ प्रतिशत र ९.८ प्रतिशत रहेकोमा सन् २०२३ मा

क्रमशः मा ४.७ प्रतिशत र ८.६ प्रतिशत तथा सन् २०२४ मा क्रमशः २.६ प्रतिशत र ६.५ प्रतिशतमा झर्ने कोषको प्रक्षेपण छ । रूस-युक्रेन युद्धपछि बढेको पेट्रोलियम पदार्थ, खाद्यान्न र धातुजन्य वस्तुहरूको मूल्य हाल स्थिर रहेको वा घट्ने प्रवृत्तिमा रहेका छन् । फलस्वरूप, विश्वका अधिकांश मुलुकहरूमा मुद्रास्फीति घट्दै गएको छ । तथापि, मुद्रास्फीति अझै लक्ष्यभन्दा माथि रहेको र जारी भूराजनैतिक तनावका कारण इन्धनको मूल्यका साथै समग्र मूल्य स्थितिमा जोखिम कायमै रहने देखिएको छ ।

(ख) देशको अर्थतन्त्र

आ.व. २०७९/८० मा नेपालको आर्थिक वृद्धिदर आधारभूत मूल्यमा २.१६ प्रतिशत तथा उत्पादकको मूल्यमा १.८६ प्रतिशत रहने केन्द्रीय तथ्याङ्क विभागको अनुमान रहेको छ । अघिल्लो आर्थिक वर्ष उच्च शोधनान्तर घाटाले आन्तरिक तरलता प्रशोचन गरेको र पुँजीगत खर्च लक्ष्य अनुसार नभएका कारण समग्र आन्तरिक मागमा कमी आई निर्माण, खानी तथा उत्खनन, उत्पादनमूलक र थोक तथा खुद्रा व्यापार क्षेत्रहरू बढी प्रभावित भएकाले यी क्षेत्रहरूको वृद्धिदर ऋणात्मक रहने अनुमान रहेको छ । आर्थिक वर्ष २०८०/८१ को बजेटमा ६ प्रतिशतको आर्थिक वृद्धि हासिल गर्ने लक्ष्य राखिएको छ । बजेटमा उल्लेख भए बमोजिमको सुधारका कार्ययोजनाहरूको कार्यान्वयन र विनियोजन बमोजिमको पुँजीगत खर्च हुँदा निजी क्षेत्रबाट हुने लगानीमा समेत सकारात्मक प्रभाव पर्ने र यसबाट लक्षित आर्थिक वृद्धि हासिल हुन थप सहयोग पुग्ने देखिन्छ ।

मनसुन सक्रिय रहेको, रासायनिक मल सहज रूपमा उपलब्ध भएको र सरकारले समयमा नै धानको न्यूनतम समर्थन मूल्य तोकी मूल्य अनिश्चितता हटाएकाले आर्थिक वर्ष २०८०/८१ मा कृषि क्षेत्रको वृद्धिदर सन्तोषजनक रहने अनुमान रहेको छ । विद्युतको बढ्दो निर्यातबाट भारतसँगको व्यापार घाटा कम गरी बाह्य क्षेत्रमा सुधार ल्याउन र आन्तरिक अर्थतन्त्रलाई चलायमान बनाउन सहयोग पुग्ने देखिन्छ ।

आर्थिक वर्ष २०७९/८० को सुरूवातदेखि नै पर्यटक आगमनमा सुधार भएको छ । कोभिडको असर कम भएसँगै अन्तर्राष्ट्रिय यात्रा मापदण्डहरू खुकुलो बनाइएको छ भने व्यावसायिक वातावरण सहज बन्दै गएको छ । नेपाल सरकारले सन् २०२३-२०३३ लाई नेपाल भ्रमण दशकको रूपमा मनाउने घोषणा गरेको र होटल, एयरपोर्ट लगायतका पर्यटनसँग सम्बन्धित पूर्वाधारहरूको विस्तार हुँदै गएकोले आगामी वर्षहरूमा विदेशी पर्यटकको आगमन संख्यामा निरन्तर बढोत्तरी हुने र पर्यटन क्षेत्र थप विस्तार हुने देखिएको छ ।

बाह्य क्षेत्रमा सुधार भई ब्याजदर घट्दो क्रममा रहेकोले निजी माग विस्तार हुने र यसबाट आर्थिक क्रियाकलाप चलायमान बनाउन सहयोग पुग्ने देखिन्छ । बाह्य रोजगारीमा जानेको संख्या बढेको हुनाले विप्रेषण आप्रवाह पनि सन्तोषप्रद रहने अनुमान छ । तर, उल्लेख्य संख्यामा युवाहरू वैदेशिक रोजगारी र अध्ययनको लागि विदेशिने क्रम बढेकोले आन्तरिक माग केही हदसम्म प्रभावित भएको छ ।

वार्षिक औसत उपभोक्ता मुद्रास्फीति लक्षित सीमाभन्दा केही माथि रहने देखिएको छ । आर्थिक वर्ष २०७८/७९ को एघार महिनासम्ममा औसत उपभोक्ता मुद्रास्फीति ६.१८ प्रतिशत रहेकोमा आर्थिक वर्ष २०७९/८० को सोही अवधिमा ७.७७ प्रतिशत कायम भएको छ । २०८० जेठ मसान्तमा भने वार्षिक बिन्दुगत मुद्रास्फीति लक्षित सीमाभन्दा केही कम ६.८३ प्रतिशत रहेको छ । आन्तरिक मागमा कमी आएको र भारतमा थोक मूल्य घट्ने प्रवृत्ति देखापरेकोले मूल्यमा परेको चाप कम हुँदै जाने देखिन्छ । अन्तर्राष्ट्रिय स्तरमा मूल्यमा परेको चाप कम हुँदै गएतापनि कच्चा तेलको मूल्यमा रहेको अनिश्चितता र जारी रूस-युक्रेन युद्धका कारण मूल्यमा उच्च जोखिमको स्थिति अझै विद्यमान छ । तथापि, अन्तर्राष्ट्रिय स्तरमा कायम रहेको नीतिगत कार्यदिशा, मुद्रास्फीतिको घट्दो क्रम, मुद्रास्फीतिसम्बन्धी नागरिकको स्थिर अपेक्षा र मूल्यको आधार प्रभाव समेतलाई दृष्टिगत गर्दा आर्थिक वर्ष २०८०/८१ मा ६.५ प्रतिशतको सीमाभित्र मुद्रास्फीति रहने देखिन्छ ।

आर्थिक वर्ष २०७९/८० मा वैदेशिक व्यापारमा गिरावट आएको छ । गत वर्षको तुलनामा व्यापार घाटा १५.२ प्रतिशतले सुधार भई रू.१३३७ अर्ब ३९ करोड रहन गएको छ । बजेटको आकार, विप्रेषण आप्रवाहको वर्तमान प्रवृत्ति र ब्याजदरको घट्दो क्रमलाई दृष्टिगत गर्दा आगामी वर्ष आयात तथा सेवा व्यापार करिब १६ प्रतिशतले विस्तार हुने अनुमान रहेको छ ।

आर्थिक वर्ष २०७९/८० मा शोधनान्तर स्थितिमा सुधार आएको छ । आर्थिक वर्ष २०७९/८० को एघार महिनासम्ममा शोधनान्तर स्थिति रू.२२८ अर्ब ९८ करोडले बचतमा रहेको छ । तर, चालु खाता भने रू.६९ अर्ब ४० करोडले घाटामा रहेको छ । अघिल्लो आर्थिक वर्षको यसै अवधिमा चालु खाता रू.५९२ अर्ब १४ करोड र शोधनान्तर स्थिति रू.२६९ अर्ब ८१ करोडले घाटामा रहेको थियो । नयाँ र बढी

आय हुने श्रम गन्तव्य मुलुकहरूमा वैदेशिक रोजगारीमा जाने प्रवृत्ति र विप्रेषण आप्रवाहलाई गरिएको प्रोत्साहनले आर्थिक वर्ष २०७९/८० मा विप्रेषण आप्रवाह सन्तोषजनक रहेको छ । आर्थिक वर्ष २०७९/८० को एघार महिनासम्ममा विप्रेषण आप्रवाह नेपाली रूपैयाँमा २२.७ प्रतिशतले वृद्धि भएको छ । आर्थिक वर्ष २०७९/८० मा भ्रमण आय ९४.३ प्रतिशतले बढेको छ । आर्थिक वर्ष २०८०/८१ मा पनि भ्रमण आय सन्तोषजनक रहने अनुमान छ । विदेशी विनिमय सञ्चिति सुविधाजनक अवस्थामा रहेको छ । २०७९ असार मसान्तको तुलनामा कुल विदेशी विनिमय सञ्चिति २१.८ प्रतिशतले वृद्धि भई २०८० जेठ मसान्तमा रू.१४८० अर्ब ८७ करोड पुगेको छ । अमेरिकी डलरमा यस्तो सञ्चिति १८.५ प्रतिशतले वृद्धि भई ११ अर्ब ३० करोड पुगेको छ । विप्रेषण आप्रवाहको वृद्धिदर उच्च नहुने तर आयातको वृद्धिदर भने उच्च रहन गएमा विदेशी विनिमय सञ्चितिमा दबाब पर्ने जोखिम छ । आर्थिक वर्ष २०८०/८१ मा निजी क्षेत्रतर्फ जाने कर्जा, बजेटको आकार र यसले प्रस्तावित वैदेशिक सहयोग, आयात तथा निर्यात व्यापार र विप्रेषण आप्रवाहको प्रवृत्तिलाई दृष्टिगत गर्दा चालु खाता घाटामा वृद्धि भएतापनि शोधनान्तर स्थिति केही बचतमा रहने प्रक्षेपण रहेको छ ।

आर्थिक वर्ष २०७९/८० मा भएको कुल खर्चमा चालु खर्चको अंश ७०.३५ प्रतिशत र पुँजीगत खर्चको अंश १६.३४ प्रतिशत रहेको छ । चालु र पुँजीगत शीर्षकतर्फ विनियोजित बजेटको क्रमशः ८५.० प्रतिशत र ६१.४ प्रतिशत खर्च भएको छ । आर्थिक वर्ष २०७९/८० मा राजस्व घाटा रू.४७२ अर्ब ४१ करोड रहन गएको छ । अघिल्लो आर्थिक वर्ष राजस्व घाटा रू.२२८ अर्ब २९ करोड रहेको थियो । न्यून गार्हस्थ्य बचतका कारण आन्तरिक स्रोत सीमित रहेको सन्दर्भमा वैदेशिक लगानी, ऋण तथा सहायता मार्फत स्रोत व्यवस्थापन हुन सकेमा बाह्य क्षेत्र र ब्याजदरमा आएको सुधारलाई कायम राख्न उल्लेख्य सहयोग पुग्दछ ।

(ग) वित्तीय क्षेत्रको अवस्था

समीक्षा वर्षमा बैंक तथा वित्तीय संस्थाहरूको निक्षेप १२.३ प्रतिशतले बढेको छ । अघिल्लो वर्ष यस्तो निक्षेप ९.० प्रतिशतले बढेको थियो । २०८० असार मसान्तमा बैंक तथा वित्तीय संस्थाहरूको कुल निक्षेपमा चल्ती, बचत र मुद्दती निक्षेपको अंश क्रमशः ७.७ प्रतिशत, २६.६ प्रतिशत र ५८.९ प्रतिशत रहेको छ । अघिल्लो वर्ष यस्तो अंश क्रमशः ८.९ प्रतिशत, २७.६ प्रतिशत र ५५.८ प्रतिशत रहेको थियो । २०८० असार मसान्तमा बैंक तथा वित्तीय संस्थाहरूको कुल निक्षेपमा संस्थागत निक्षेपको अंश ३६.६ प्रतिशत रहेको छ । २०७९ असार मसान्तमा यस्तो निक्षेपको अंश ३८.३ प्रतिशत रहेको थियो ।

समीक्षा वर्षमा बैंक तथा वित्तीय संस्थाहरूबाट निजी क्षेत्रमा प्रवाहित कर्जा ३.८ प्रतिशतले बढेको छ । अघिल्लो वर्ष यस्तो कर्जा १३.१ प्रतिशतले बढेको थियो । समीक्षा वर्षमा बैंक तथा वित्तीय संस्थाहरूबाट निजी क्षेत्रमा प्रवाहित कर्जामध्ये गैर-वित्तीय संस्थागत क्षेत्रतर्फ प्रवाह भएको कर्जाको अंश ६२.७ प्रतिशत र व्यक्तिगत तथा घरपरिवार क्षेत्रतर्फ प्रवाह भएको कर्जाको अंश ३७.३ प्रतिशत रहेको छ । अघिल्लो वर्षको सोही अवधिमा यस्तो अंश क्रमशः ६३.३ प्रतिशत र ३६.७ प्रतिशत रहेको थियो ।

समीक्षा वर्षमा निजी क्षेत्रतर्फ प्रवाहित कर्जामध्ये वाणिज्य बैंकहरूको कर्जा प्रवाह ३.५ प्रतिशतले बढेको छ । २०८० असार मसान्तमा बैंक तथा वित्तीय संस्थाहरूको लगानीमा रहेको कर्जामध्ये ६८.० प्रतिशत कर्जा घर जग्गाको धितोमा र ११.६ प्रतिशत कर्जा चालु सम्पत्ति (कृषि तथा गैर-कृषिजन्य वस्तु) को धितोमा प्रवाह भएको छ । २०७९ असार मसान्तमा यस्तो धितोमा प्रवाहित कर्जाको अनुपात क्रमशः ६६.४ प्रतिशत र १२.३ प्रतिशत रहेको थियो ।

आर्थिक वर्ष २०७९/८० मा बैंक तथा वित्तीय संस्थाहरूको कृषि क्षेत्रतर्फको कर्जा ६.८ प्रतिशतले, औद्योगिक उत्पादन क्षेत्रतर्फको कर्जा ८.३ प्रतिशतले, यातायात, संचार तथा सार्वजनिक सेवा क्षेत्रतर्फको कर्जा २१.० प्रतिशतले, थोक तथा खुद्रा व्यापार क्षेत्रतर्फको कर्जा ३.९ प्रतिशतले र सेवा उद्योग क्षेत्रतर्फको कर्जा ३.७ प्रतिशतले बढेको छ । समीक्षा वर्षमा बैंक तथा वित्तीय संस्थाहरूबाट प्रवाहित आवधिक कर्जा ३२.० प्रतिशतले, रियल स्टेट कर्जा (व्यक्तिगत आवासीय घर कर्जा समेत) ५.६ प्रतिशतले र हायर पर्चेज कर्जा १.३ प्रतिशतले बढेको छ भने ट्रष्ट रिसिट (आयात) कर्जा ६.२ प्रतिशतले, ओभरड्राफ्ट कर्जा ६७.७ प्रतिशतले, डिमान्ड तथा चालु पूँजी कर्जा १३.२ प्रतिशतले र मार्जिन प्रकृति कर्जा ५.२ प्रतिशतले घटेको छ ।

(घ) पूँजी बजारको अवस्था

२०७९ असार मसान्तमा २००९.५ रहेको नेप्से सूचकाङ्क २०८० असार मसान्तमा २०९७.१ कायम भएको छ । २०८० असार मसान्तमा धितोपत्र बजार पुँजीकरण रू. ३०८२ अर्ब ५२ करोड कायम भएको छ । २०७९ असार मसान्तमा बजार पुँजीकरण रू.२८६९ अर्ब ३४ करोड रहेको थियो । २०८० असार मसान्तमा नेप्सेमा सूचीकृत कम्पनीहरूको

संख्या २५४ पुगेको छ । सूचीकृत कम्पनीहरूमध्ये १३६ बैंक तथा वित्तीय संस्था र बीमा कम्पनी रहेका छन् भने ७९ जलविद्युत् कम्पनी, १९ उत्पादन तथा प्रशोधन उद्योग, ७ होटल, ६ लगानी कम्पनी, ४ व्यापारिक संस्था र ३ अन्य समूहका रहेका छन् । २०७९ असारमा सूचीकृत कम्पनीहरूको संख्या २३४ रहेको थियो ।

सूचीकृत कम्पनीहरूमध्ये बैंक तथा वित्तीय संस्था र बीमा कम्पनीको धितोपत्र बजार पुँजीकरणको हिस्सा ६३ प्रतिशत रहेको छ । त्यसैगरी, जलविद्युत् कम्पनीको हिस्सा १३.२ प्रतिशत, लगानी कम्पनीको हिस्सा ७.१ प्रतिशत, उत्पादन तथा प्रशोधन उद्योगको हिस्सा ४.४ प्रतिशत, होटेलको हिस्सा ३.४ प्रतिशत, व्यापारिक संस्थाको हिस्सा ०.५ प्रतिशत तथा अन्य समूहका कम्पनीहरूको हिस्सा ८.४ प्रतिशत रहेको छ । नेप्सेमा २०८० असार मसान्तमा सूचीकृत ७ अर्ब ३९ करोड शेयरको चुक्ता मूल्य रू. ७२८ अर्ब ९५ करोड रहेको छ ।

आर्थिक वर्ष २०७९/८० मा रू.१७९ अर्ब ८८ करोड बराबरको साधारण शेयर, रू.१०५ अर्ब बराबरको विकास ऋणपत्र, रू.४० अर्ब ५९ करोड बराबरको बोनस शेयर, रू.३५ अर्ब ५९ करोड बराबरको डिबेन्चर, रू.७ अर्ब १४ करोड बराबरको म्युचुअल फण्ड, रू.४ अर्ब १३ करोड बराबरको हकप्रद शेयर र रू.३ करोड ७९ लाख बराबरको FPO गरी कुल रू.३७२ अर्ब ३८ करोड बराबरको धितोपत्र सूचीकृत भएका छन् । समीक्षा अवधिमा नेपाल धितोपत्र बोर्डले रू.२२ अर्ब ३८ करोड बराबरको साधारण शेयर, रू.१६ अर्ब १५ करोड बराबरको म्युचुअल फण्ड, रू.१५ अर्ब ९८ करोड बराबरको हकप्रद शेयर र रू. ११ अर्ब ६० करोड बराबरको डिबेन्चर गरी कुल रू.६६ अर्ब ११ करोड बराबरको धितोपत्र सार्वजनिक निष्काशनका लागि अनुमति दिएको छ । (स्रोतः नेपाल राष्ट्र बैंक)

२. आर्थिक वर्ष २०७९/८० को कारोबारको संक्षिप्त सिंहावलोकन

बैंकले आ.व. २०७९/८० मा गरेका मुख्य कार्यहरू एवं हासिल गरेका उपलब्धिहरू, चालु आ.व. को भाद्र मसान्तसम्म भएका मूलभूत कार्यहरू, आगामी दिनका चुनौती एवं बैंकको समग्र आर्थिक अवस्थाका बारेमा चर्चा गर्ने अनुमति चाहन्छौं । बैंकले व्यवसायको क्रममा आईपर्न सक्ने कर्जा जोखिम, सञ्चालन जोखिम, तरलता जोखिम, बजार जोखिम, ब्याजदर जोखिम, विदेशी विनिमय जोखिम लगायतका अन्य जोखिमहरूलाई प्रभावकारी रूपमा नियन्त्रण तथा व्यवस्थापन गर्दै बैंकको कारोबार विस्तारमा सन्तुलित, निरन्तर र दिगो वृद्धिको अवधारणा आत्मसात गरेको छ । आ.व. २०७९/८० मा बैंकले आफ्नो पूँजी, निक्षेप, लगानी लगायतका क्षेत्रमा सन्तुलित प्रगति गरेको छ । गत दुई आ.व.हरूमा बैंकले हासिल गरेका प्रगतिका केही सूचकांकहरू देहाय अनुसार प्रस्तुत गरिएको छ :

क्र.स.	विवरण	इकाई	आ.व. २०७८/७९	आ.व. २०७९/८०	वृद्धि प्रतिशत
१.	चुक्ता पूँजी (रू अर्बमा)	रू.	१२.५२	१४.०९	१२.५०
२.	कुल निक्षेप (रू अर्बमा)	रू.	१९६.४८	२२८.५७	१६.३३
३.	कुल कर्जा (रू अर्बमा)	रू.	१८८.७७	१९०.८७	१.११
४.	कुल लगानी (रू अर्बमा)	रू.	५८.३२	६७.६६	१६.०२
५.	खुद नाफा (रू अर्बमा)	रू.	२.९०	३.१७	९.११
६.	निष्कृय कर्जा (NPA)	%	१.०७	२.०१	०.९४
७.	कुल शाखा सञ्जाल (विस्तारित काउण्टर सहित)	संख्या	१९०	१९६	३.१६
८.	शाखा रहित बैकिङ्ग सेवा केन्द्र	संख्या	११७	१२३	५.१३
९.	एटिएम (ATM)	संख्या	२१२	२२५	६.१३
१०.	डेबिट कार्ड	संख्या	५४५,०८७	६८५,५६०	२५.७७
११.	क्रेडिट कार्ड	संख्या	३०,६००	३८,८४८	२६.९५
१२.	मोबाईल बैकिङ्ग सेवा	संख्या	६५६,४०१	८३२,२२२	२६.७८
१३.	बचत खाता	संख्या	१,२६१,१८७	१,४८५,०५६	१७.७५

(क) चुक्ता पूँजी तथा पूँजी कोष पर्याप्तता

समीक्षा अवधिमा बैंकको चुक्ता पूँजी रू. १२.५२ अर्बबाट वृद्धि भई रू. १४.०९ अर्ब पुगेको छ । सोही चुक्ता पूँजीलाई आधार मानी आ.व. २०७९/८० को वितरण योग्य मुनाफाबाट बैंकले रू. ५९ करोड ३१ लाख ८८ हजार १ सय ६६ रूपैंया बराबरको अर्थात ४.२१ प्रतिशत नगद लाभांश (कर प्रयोजनको लागि समेत) वितरण गर्ने प्रस्ताव साधारण सभा समक्ष स्वीकृतिको लागि पेश गरेको छ ।

समीक्षा अवधिको आषाढ मसान्तमा बैंकको प्राथमिक पूँजी र पुरक पूँजी क्रमशः ९.३७ प्रतिशत र ३.१० प्रतिशत तथा समग्र पूँजी पर्याप्तता अनुपात (Capital Adequacy Ratio) १२.४७ प्रतिशत रहेको छ ।

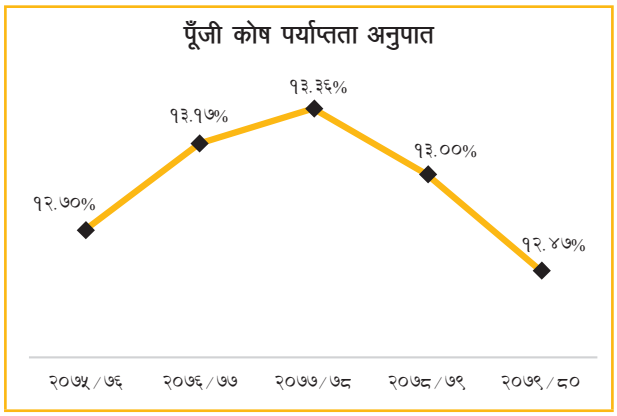

(ख) निक्षेप

समीक्षा अवधिमा बैंकको निक्षेप रू. १९६.४८ अर्बबाट वृद्धि भई रू. २२८.५७ अर्ब पुगेको छ । जुन गत आ.व.को तुलनामा १६.३३ प्रतिशतको वृद्धि हो । समीक्षा अवधिमा तरलतामा देखिएको संकुचनका कारण देशको समग्र अर्थ व्यवस्था प्रभावित हुँदा पनि बैंकले संचालनमा ल्याएका विभिन्न आकर्षक निक्षेप योजनाहरू एवं ग्राहकहरूले बैंक प्रति देखाउनु भएको विश्वासको प्रतिफल स्वरूप निक्षेपमा १६.३३ प्रतिशतको सन्तुलित वृद्धि हासिल गर्न सफल भएको हो ।

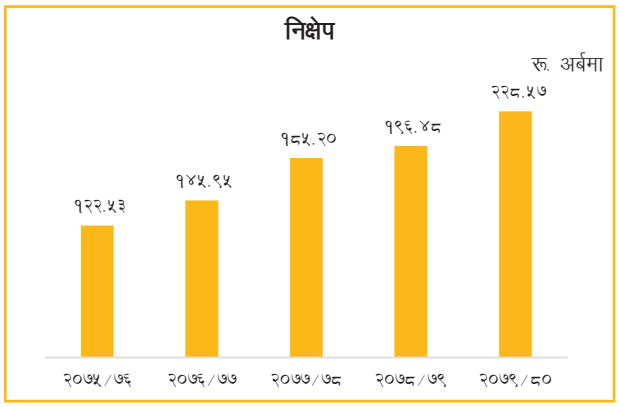

समीक्षा अवधिमा बैंकले नेपालमै पहिलो पटक अद्वितीय सुविधा भएको "सिद्धार्थ PAY & SAVE खाता" नामक बचत खाता संचालनमा ल्याएको छ । शुन्य मौज्दातमै खोल्न सकिने यस खातामा अभिभावकले डेबिट कार्ड र मोबाईल बैंकिङ्ग मार्फत रू. १०० भन्दा बढीको विद्युतिय कारोबार गरेको अवस्थामा सो कारोबार रकमलाई आधार बनाई निश्चित रकम अभिभावकको खाताबाट कट्टा भई बालबालिकाहरूको खातामा स्वतः जम्मा हुन्छ । डिजिटल कारोबारलाई प्रोत्साहित गर्दै बालबालिकाको लागी सानो उमेरबाट स-सानो बचत गर्दै जान अभिप्रेरित गर्ने उद्देश्यका साथ सञ्चालनमा ल्याइएको यस खातामा बैंकले अभिभावक र बालबालिका दुवैको खातामा विशेष आकर्षणको रूपमा पहिलो वर्षका लागि निशुल्क डेबिट कार्ड र बैंकर्स्माट XP सेवा प्रदान गरको छ । साथै, ग्राहकहरूलाई यस खाता खोली यथाशीघ्र लाभ लिन प्रेरित गर्ने उद्देश्यका साथ सीमित अवधिका लागि क्यासब्याक योजना पनि संचालनमा ल्याईएको थियो । यस खाताले अभिभावकवर्गलाई डिजिटल प्रणालीको प्रयोग गर्न उत्प्रेरित गर्नुका साथै स-सानो बचत गरी आफ्नो बालबालिकाहरूको लागि केही रकम बचत गर्न सहयोग पुग्ने विश्वास बैंकले लिएको छ ।

यसैगरी, समीक्षा अवधिमा बैंकले आफ्ना ग्राहकवर्गहरूको आवश्यकता र मागहरूलाई ध्यानमा राखेर बैंकद्वारा तोकिएको समयावधि पश्चात् आफ्नो साँवा रकमको दुई गुणादेखि दश गुणा सम्मको प्रतिफल प्राप्त हुने "सिद्धार्थ श्रीवृद्धि मुद्दती खाता" सञ्चालनमा ल्याएको थियो । यो सेवा हाललाई स्थगित गरिएको छ । यसैगरी, समीक्षा अवधिमा बैंकले दीर्घकालिन निक्षेपको प्रतिफल खोज्ने ग्राहकहरूलाई उच्चतम प्रतिफल सहित दीर्घकालीन लगानीको अवसर प्रदान गर्ने उद्देश्यका साथ निक्षेप रकमको दुई गुणा प्रतिफल सहित पचास हजार रूपैयाँ बराबरको जिवन बीमा सुविधा भएको "सिद्धार्थ श्रीवृद्धि प्लस मुद्दती खाता" संचालनमा ल्याएको थियो । यो सेवा हाललाई स्थगित गरिएको छ ।

यसैगरी समीक्षा अवधिमा विद्यमान तथा नयाँ मुद्दती निक्षेपकर्ताहरूलाई बैंकले सिद्धार्थ भिसा क्रेडिट कार्ड र UNO डिस्काउन्ट कार्डको संयुक्त सुविधा सहितको छोटो अवधिको क्रेडिट कार्ड सुविधा ल्याएको छ । यस क्रेडिट कार्ड सुविधाले निक्षेपकर्ताहरूलाई मुद्दती निक्षेप Pre-mature नगराई आफ्नो आवश्यकताको समयमा रकम प्राप्त गर्न मद्दत गर्दछ । यस क्रेडिट कार्डले मुद्दती निक्षेप रकमको ९० प्रतिशत वा २ लाख मध्ये जून रकम कम

हुन आउँछ सो रकम सम्मको क्रेडिट सुविधा प्राप्त गर्न सकिन्छ । यसको लागि निक्षेपकर्ताहरूले कुनै सदस्यता शुल्क तिर्न एवं आम्दानी प्रमाणित गरी रहनु पर्दैन ।

यसैगरी, समीक्षा अवधिमा बैंकले सिद्धार्थ जिवन सुरक्षा र सिद्धार्थ प्लेटिनम प्लस खाताका विद्यमान तथा नयाँ ग्राहकहरूलाई पहिलो वर्ष सदस्यता शुल्कमा छुट सहितको UNO क्रेडिट कार्ड सुविधा ल्याएको छ । सो सुविधाको लागि ग्राहकहरूले ऋण सुरक्षण स्वरूप जिवन सुरक्षा खातामा न्यूनतम रू. बीस हजार रूपैयाँ तथा प्लेटिनम प्लस खातामा न्यूनतम रू. पचास हजार रूपैयाँ मौज्दात कायम राख्नुपर्छ । सिद्धार्थ जिवन सुरक्षा खाताको क्रेडिट सीमा "पछिल्लो एक वर्षको खातामा रहेको औसत मौज्दात वा बीस हजार रूपैयाँ मध्ये जुन बढी हुन्छ" हुनेछ भने सिद्धार्थ प्लेटिनम प्लस खाताको क्रेडिट सीमा "पछिल्लो एक वर्षको खातामा रहेको औसत मौज्दात वा पचास हजार रूपैयाँ मध्ये जुन बढी हुन्छ" हुनेछ । यस क्रेडिट कार्ड सुविधाले निक्षेपकर्तालाई आफ्नो खातामा रहेको मौज्दात प्रयोग नगरी आवश्यकता अनुसार क्रेडिट सुविधा प्राप्त गर्न मद्दत गर्नेछ ।

समीक्षा अवधिमा बैंकको निक्षेप खाता कुल १७,१०,१२३ पुगेको छ जुन गत आ.व.को तुलनामा १८.७५ प्रतिशतको वृद्धि हो । समीक्षा वर्षमा बैंकमा २,७०,०५८ वटा नयाँ निक्षेप खाता खोलिएको छ । समीक्षा अवधिमा बैंकको बचत खाता कुल १४,८५,०५६ पुगेको छ जुन गत आ.व.को तुलनामा १७.७५ प्रतिशतको वृद्धि हो । समीक्षा वर्षमा बैंकमा २,२३,८६९ वटा नयाँ बचत खाता खोलिएका छन । कर्मचारीको अथक प्रयास, बैंकले जारी गरेका विभिन्न अभियानहरू तथा उच्च गुणस्तरीय ग्राहक सेवाका कारण नयाँ खाता खोल्ने सम्बन्धमा समीक्षा वर्षमा राम्रो नतिजा प्राप्त गर्न बैंक सफल भएको छ ।

(ग) कर्जा

आर्थिक वर्ष २०७८/७९ असार मसान्त सम्ममा बैंकले रू. १८८.७७ अर्ब कुल कर्जा लगानी गरेकोमा समीक्षा अवधिमा कुल कर्जा लगानी १.११ प्रतिशतले वृद्धि भई रू. १९०.८७ अर्ब पुगेको छ । बैंकले देशको समग्र आर्थिक परिदृश्यलाई ध्यानमा राख्दै कर्जामा सतर्कतापूर्वक वृद्धि गरेको छ । यस क्रममा बैंकले ४०,००० भन्दा बढी कर्जा ग्राहकहरू एवं ३०,००० भन्दा बढी क्रेडिट कार्ड ग्राहकहरूको वित्तीय आवश्यकता पुरा गर्न सहयोग गर्दै आएको छ । नेपाल राष्ट्र बैंकबाट जारी निर्देशन बमोजिम कृषि, उर्जा क्षेत्रमा रू. १ करोड भन्दा कम लगानी गर्नुपर्ने लघु-घरेलु, साना एवं मझौला उद्यम क्षेत्रमा न्यूनतम कर्जा सापटको सीमा रकम पुऱ्याउन यस बैंक अग्रसर र केन्द्रित रहेको छ ।

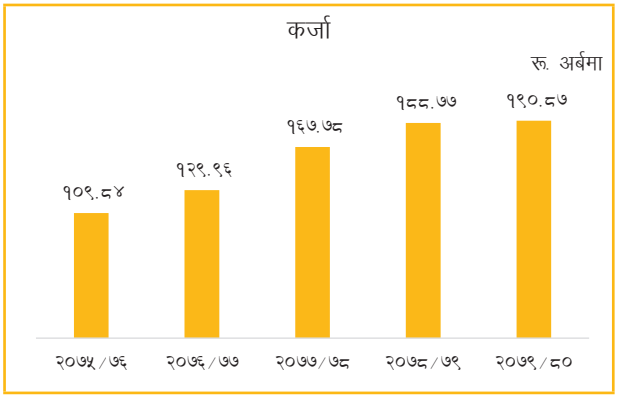

- **लघु, साना एवं मझौला उद्यम कर्जा (MSME Loan)**

  नेपालको अर्थतन्त्रको समग्र विकासमा लघु, साना एवं मझौला उद्यमको महत्वपूर्ण भूमिकालाई बैंकले आत्मासात गरेको छ । यसैअनुरूप, बैंकको पञ्चवर्षीय रणनीति अनुरूप लघु, साना एवं मझौला उद्यम कर्जा केन्द्रित बैंक बन्न बैंकले आफ्नो कुल कर्जाको हिस्सामा लघु, साना एवं मझौला उद्यम कर्जाको हिस्सामा उल्लेखनीय रूपमा वृद्धि गर्ने योजना बनाएको छ । लघु, साना एवं मझौला उद्यम कर्जा मार्फत विशेषगरी मध्यम स्तरको लगानीको आवश्यकता परेका तर परम्परागत बैंकिङ्ग संयन्त्रबाट ऋण प्राप्त गर्न सक्ने अवस्थामा नरहेका "Missing Middle" वर्गमा आफ्नो पहुँच बढाउन बैंकले विभिन्न विकास वित्तीय संस्था (Development Financial Institutions) हरूसँग साझेदारी गर्दै आएको छ । नेपाल सरकार, अर्थ मन्त्रालय र जर्मन सरकारको समन्वय एवं जर्मन वित्तीय विकास निगमको सहयोगमा नेपाल सरकारको तर्फबाट नेपाल राष्ट्र बैंक मार्फत सिद्धार्थ बैंक र जर्मन सरकारको तर्फबाट के.एफ.डब्लु डेभलपमेन्ट बैंकद्वारा कार्यान्वयन गर्ने गरी नेपालको ग्रामीण तथा अर्धशहरी क्षेत्रको दिगो आर्थिक विकासका लागि लघु तथा साना व्यवसायीहरूलाई प्रत्यक्ष कर्जा सुविधा, तालिम र परामर्श दिन, Alternative MSME Credit Analysis Methodology/ Automated Agricultural Business Analysis Module को विकास गर्न, MIS र अन्य आवश्यक प्राविधिक सेवा र सहयोगलाई सुदृढीकरण गर्ने लगायत आवश्यक प्राविधिक सेवाहरू प्रदान गर्नको लागि Sustainable Economic Development in Rural and Semi-Urban Areas (SEDRA-II) नामक परियोजना समीक्षा अवधिमा सफलतापूर्वक सम्पन्न गरेको छ ।

समीक्षा अवधिमा सिद्धार्थ बैंक लिमिटेड र विश्व बैंक समूह अन्तर्गतको International Finance Corporation (IFC) बीच नेपालका लघु, साना तथा मझौला उद्यमी (MSME) हरूको व्यवसायमा र जलवायु वित्तपोषण (Climate Financing) मा लगानी गर्ने सम्झौता अन्तर्गत IFC ले बैंकलाई ५ करोड ५० लाख अमेरिकी डलर बराबरको ऋण प्रदान गरेको छ । बैंकलाई प्रदान गरिएको सो ऋण रकम IFC द्वारा कुनै पनि नेपाली बैंकलाई हालसम्म प्रदान गरिएको सबैभन्दा बढी ऋण रकम हो । यस सहकार्य सँगै बैंकले स्वच्छ ऊर्जा परियोजना, विद्युतीय सवारी साधन, जलवायु मैत्रीपुर्ण कृषि जस्ता परियोजनामा लगानी गर्नेछ । यस सम्झौताले लघु, साना तथा मझौला व्यवसाय स्थापना, संचालन र प्रवर्द्धन गर्न र हाल नेपालको बैंकिङ्ग प्रणालीमा नया श्रोतको रूपमा टेवा दिइ अर्थतन्त्र सुदृढ बनाउन मद्दत पुग्ने छ । डिजिटल पहिलो (Digital First) अभ्यास अपनाउँदै बैंकले दिगो विकासलाई सधैं प्राथमिकतामा राखी बैंकको समग्र व्यवसाय रणनीति वातावरणमैत्री, समाज केन्द्रित तथा सुशासन पक्षहरूलाई ध्यानमा राखी भावी पुस्ताका लागि दिगो प्रभाव सिर्जना गर्न सधै प्रतिबद्ध रहेको छ ।

यसैगरी, समीक्षा अवधिमा साना व्यवसायीलाई डिजिटल माध्यमबाट कारोबार गर्न प्रोत्साहन गर्ने उद्देश्यले बैंकले 'Siddhartha Top-Up Loan to QR Merchants' समेत संचालनमा ल्याएको छ । कर्जा आवेदन देखि कर्जा प्रवाहसम्मको समग्र कर्जा सुविधा प्रक्रिया डिजिटल प्लेटफर्म मार्फत प्रदान गर्ने व्यवस्था गरिएको छ । यस योजनाले बैंकका विद्यमान तथा सम्भावित क्यूआर मर्चेन्टहरूको अल्पकालीन वित्तीय आवश्यकतालाई पुरा गर्ने विश्वास गरिएको छ ।

यसैगरी, समीक्षा अवधिमा सम्भावित उद्यमीहरूलाई व्यवसाय दर्ताका लागि कागजात तयार पार्न, वित्तीय विवरण तयार गर्न, कानूनी कागजात तथा इजाजतपत्र प्राप्त गर्न सहयोग गरी सम्भावित उद्यमीहरूको व्यवसायलाई औपचारिक रूपमा संचालन गर्ने कार्यमा सहयोग पुऱ्याउन बैंकले विभिन्न परामर्श निकायसँग सहकार्य गरेको छ ।

शाखारहित बैंकिङ्ग

शाखारहित बैंकिङ्ग सेवाको स्थापना र विस्तारमा सिद्धार्थ बैंक अग्रणी बैंकको रूपमा रहेको छ । वि.स. २०६७ सालमा दैलेखबाट शुरू गरी हालसम्म बैंकको कुल शाखारहित बैंकिङ्ग सञ्जाल १२३ पुगेको छ । शाखारहित बैंकिङ्ग सेवा मार्फत ग्राहकहरूले रकम जम्मा गर्ने, रकम झिक्ने, कोष स्थानान्तरण गर्ने, बिल भुक्तानी, टपअप, मोबाइल तथा डिसहोम रिचार्ज, लघु कर्जा निवेदन तथा मुद्दती निक्षेप संकलन, वृद्ध भत्ता भुक्तानी, एकल महिला, अपाङ्ग भत्ता आदि जस्ता उपयोगी सेवा तथा बैंकले प्रदान गर्ने अन्य सेवाहरू आफ्नै गाउँठाउँमा प्राप्त गर्न सक्नु हुनेछ । बायोमेट्रिक, शाखा रहित कार्ड प्रविधिबाट संचालन हुने यो सेवा सुरक्षित र भरपर्दो रहेको छ । २०८० आषाढ मसान्तसम्म शाखा रहित बैंकिङ्ग सेवामा आवद्ध हुने ग्राहकहरूको संख्या कुल ६१,१०९ पुगेको छ ।

यसैगरी, नेपाल सरकारले युवा तथा महिला वर्गहरूको उद्यमशीलता तथा स्वरोजगारको लागि उच्च प्राथमिकताका साथ लागू गरेको सहुलियतपूर्ण कर्जाका लागि ब्याज अनुदान सम्बन्धी एकीकृत कार्यविधि अनुसार बैंकले "सिद्धार्थ उच्च र प्राविधिक तथा व्यावसायिक शिक्षा कर्जा", "सिद्धार्थ दलित समुदाय व्यवसाय विकास कर्जा", "सिद्धार्थ शिक्षित युवा स्वरोजगार कर्जा", "सिद्धार्थ वैदेशिक रोजगार कर्जा", "सिद्धार्थ प्राविधिक तथा व्यावसायिक तालिम कर्जा", "सिद्धार्थ युवा स्वरोजगार कर्जा" र "सिद्धार्थ महिला उद्यमशील कर्जा" सेवाहरू प्रदान गर्दै आईरहेको छ । समीक्षा अवधि सम्ममा सहुलियतपूर्ण कर्जा अन्तर्गत बैंकले कुल ३,१८५ घरपरिवारलाई करिब रू. २.६ अर्बको कर्जा प्रदान गरिसकेको छ ।

बैंकले गत आ.व.को आषाढ मसान्तसम्म लघु तथा विपन्न वर्ग कर्जा अन्तर्गत विभिन्न कर्जा शीर्षकमा प्रत्यक्ष रूपमा ५३ जिल्लाका १३८ शाखाहरूबाट कुल २१ हजार भन्दा बढी घरपरिवारलाई सेवा प्रदान गरिसकेको छ ।

- **खुद्रा बैंकिङ्ग (Retail Banking)**

बैंकले आफ्नो रणनीति अनुरूप रिटेल (खुद्रा) व्यापारका लागि छुट्टै Retail Business Vertical गठन गरेको छ । आर्थिक वर्ष २०७९/८० सम्ममा बैंकको कुल कर्जा रकमको करिब २९ प्रतिशत हिस्सा खुद्रा कर्जाको रहेको छ र बैंकको कुल निक्षेप रकमको करिब ५३ प्रतिशत हिस्सा खुद्रा निक्षेपको रहेको छ । बैंकले रिटेल बैंकिङ्ग मार्फत

घर कर्जा, कर्जा, मार्जिन लेन्डिङ, शैक्षिक कर्जा, व्यक्तिगत कर्जा, व्यवसायिक कर्जा, धितो दृष्टिबन्धक कर्जा र मुद्दती धितो कर्जा जस्ता खुद्रा कर्जाहरू ग्राहकहरूलाई उपलब्ध गराउँदै आईरहेको छ ।

यसैगरी, समीक्षा अवधिमा घर खरिद, घर निर्माण तथा घर मर्मत गर्न ७ वर्ष सम्म १०.९९ प्रतिशतको अपरिवर्तनीय प्रतिष्पर्धी ब्याजदरमा बैंकले "सिद्धार्थ हाम्रो घर कर्जा" नामक नयाँ कर्जा योजना संचालनमा ल्याएको छ । साथै, यदि घर कर्जा र धितो महिलाको नाममा भएमा ब्याजदरमा २५ आधार बिन्दुको थप छुटको समेत व्यवस्था रहेको छ । साथै, बैंकले सो योजनामा समयसाक्षेप परिमार्जन गर्दै आएको छ ।

यसैगरी, समीक्षा अवधिमा दिगो विकास एवं विद्युत खपत बढाउने बैंकको प्रतिबद्धता बमोजिम बैंकले Climate Financing अर्न्तगत Electric Vehicle (EV) कर्जा सुविधा ११.२५ प्रतिशतको अपरिवर्तनीय प्रतिष्पर्धी ब्याजदरमा संचालनमा ल्याएको छ । बैंकको यस प्रयासले प्रमुख वायु प्रदूषण कारक कार्बन उत्सर्जनमा कटौती गर्न मद्दत पुग्ने छ । साथै, बैंकले सो योजनामा समयसाक्षेप परिमार्जन गर्दै आएको छ ।

समीक्षा अवधिमा बैंकको रणनीति अनुरूप ग्राहकहरूले बैंक स्मार्ट (Bank's Omni Channel Mobility Application) मार्फत डिजिटल माध्यमबाट नै मुद्दती निक्षेप खाता खोल्न र कुनै झण्झट एवं भौतिक कागजात बिना सोही माध्यम मार्फत मुद्दती निक्षेप कर्जाका लागि आवेदन समेत दिन सक्नेछन् । साथै, बैंकले ग्राहकहरूको उपभोग्य वस्तु खरिदका लागि क्रेडिट कार्ड मार्फत वित्तीय आवश्यकताहरू पुरा गर्न सेवा प्रदान गर्दै आएको छ ।

- **कर्पोरेट बैंकिङ्ग (Corporate Banking)**

उर्जा क्षेत्र तथा परियोजना कर्जा विस्तार हेतु यस बैंकले संस्थागत कर्जा विभाग अन्तरगत पूर्वाधार तथा परियोजना लगानी महाशाखा स्थापना गरी जलविद्युत नविकरणीय उर्जा एवं पूर्वाधार परियोजनाहरूमा लगानी गर्दै आइरहेको छ । यी क्षेत्रहरूमा लगानी गर्दा विशेष कार्यदक्षताको आवश्यकता पर्ने हुँदा प्राविधिक तालिम प्राप्त ईन्जिनियर, चाटर्ड एकाउन्टेन्ट सहितका अनुभवी कर्मचारीहरूको व्यवस्था गरी ग्राहक तथा सेवा सुविधाकाको दायरा विस्तार गर्ने कर्जाको गुणस्तरमा सुधार गर्ने, प्रतिस्पर्धात्मक क्षमतामा अभिवृद्धि गर्ने यस बैंकको लक्ष्य रहेको छ । यस कार्य हेतु बैंकले समय समयमा विज्ञ परामर्शदाता तथा तालिम प्रदायत गर्ने निकायहरूबाट कर्मचारीहरूलाई विभिन्न कार्यशाला, गोष्ठी, तालीम तथा विकासका कार्यक्रमहरूमा सहभागी गराइने गरिएको छ ।

बैंकले आर्थिक वर्ष २०७९/८० को आषाढ मसान्त सम्ममा उर्जा क्षेत्र अन्तर्गत जलविद्युत परियोजनाका लागि स्वीकृत कुल सीमा रू. १८९.२३ अर्व मध्ये रू. १२.९७ अर्ब कर्जा प्रवाह गरी जलविद्युत क्षेत्रको विकासमा उल्लेख्य योगदान पुऱ्याएको छ जुन लगानीबाट करीव ७३०.८४ मेघावाट क्षमताका विभिन्न जलविद्युत आयोजनाहरूमा लगानी गरेको छ । त्यसैगरी बैंकले ठूला स्तरका निजी उद्योग एवं व्यवसायहरू, सार्वजनिक संस्थान अर्धसरकारी संस्थानहरू, निर्माण व्यवसाय, सिमेन्ट, व्यवसायिक कृषि, पोल्ट्री तथा दाना, स्वास्थ्य, शिक्षण संस्थाहरू, निजी हवाई सेवा प्रदायक संस्थाहरू, तारे होटेल जस्ता क्षेत्रहरूमा कोष तथा गैर कोषमा आधारित कर्जा लगानी गरी ती संस्थाहरूको वित्तीय आवश्यकता पूर्ति गर्दै आइरहेको छ ।

समीक्षा अवधिमा कर्जा सम्बन्धी अन्य विकास कार्यहरू र सो को चालु आ.व.मा निरन्तरता

- **वातावरणीय, सामाजिक र सुशासन पक्ष**

Sustainable Financing बैंकको उच्च प्राथमिकता रहेको छ र बैंकले Environmental, Social and Governance (ESG) पक्षहरू आफ्नो समग्र रणनीति र अभ्यासमा उल्लेखनीय रूपमा समाहित गरेको छ । बैंकको Environmental & Social (E&S) इकाईको प्रयोग गरी दिगो प्रभाव सिर्जना गर्न प्रतिबद्ध रहेको छ । Invest for Impact Nepal (IIN) को समन्वयमा बैंक ESG व्यवस्थापन प्रणाली लागू गर्ने प्रक्रियामा रहेको छ । समाज र देश प्रति उत्तरदायी रही व्यवसाय गर्ने क्रममा बैंकले मुलुकभर विद्यमान तथा सम्भाव्य व्यवसायिक ग्राहकहरूलाई लक्षित गरी विभिन्न व्यवसायिक साक्षरता कार्यक्रमहरू सञ्चालन गर्दै आएको छ ।

- **व्यावसायिक कार्यहरूको पुर्नसंरचना (Restructuring of Business Functions)**

  बैंकले समसामयिक चुनौती तथा व्यावसायिक अवसरको सदुपयोग गर्न बैंकको संगठनात्मक संरचनामा आवश्यक परिवर्तन गरेको छ । साना तथा मझौला उद्योग, खुद्रा तथा लघु व्यवसायतर्फ लक्षित यस बैंकले यस क्षेत्रका ग्राहकहरूलाई प्रभावकारी रूपमा सेवा प्रदान गर्ने लक्ष्यका साथ वर्तमान व्यावसायिक मोडेलहरूको पुर्नसंरचना र नयाँ विशिष्टीकृत व्यवसाय भर्टिकलको शुरूवात गरेको छ । बैंकले उदीयमान प्रविधिलाई अंगीकार गरी अद्वितीय तथा नवीनतम प्रडक्टहरू मार्फत ग्राहकहरूमा आफ्नो पहुँच विस्तार गर्ने योजना बनाएको छ । नयाँ व्यवसाय भर्टिकलहरू मार्फत विभिन्न व्यवसायको कर्पोरेट बैंकिङ्ग, एमएसएमई बैंकिङ्ग, रिटेल बैंकिङ्ग र ट्रान्जेक्सन बैंकिङ्गका व्यावसायिक आवश्यकताहरूलाई बैंकको नयाँ संरचनाले सम्बोधन गर्नेछ ।

- **क्रेडिट अन्डरराइटिङ विभागको स्थापना**

  बैंकमा उच्च गुणस्तरका कर्जा प्रस्तावहरू Onboard गर्न एवं कर्जाको मूल्याङ्कनमा एकरूपता सुनिश्चित गर्न बैंकले कर्जा प्रस्तावहरूको निष्पक्ष मुल्यांकनका लागि बैंकको नयाँ सांगठनिक संरचनामा क्रेडिट अन्डरराइटिङ विभाग स्थापना गरी क्रेडिट अन्डरराइटिङ प्रक्रिया सञ्चालनमा ल्याएको छ । कर्जा स्वीकृति तथा प्रवाहका लागि लाग्ने समय (Turnaround Time) मा सुधार ल्याउन विभागले मद्दत गर्नेछ । यस विभाग बैंकको आन्तरिक र बाह्य नियामक प्रावधानका साथै बैंकिङ्गमा प्रचलित उत्तम अभ्यासहरूको अनुपालन सुनिश्चित गर्न पनि जिम्मेवार रहन्छ । यस विभागले नयाँ अन्डरराइटिङ प्रविधि र अभ्यासहरू बैंकमा लागु गर्न प्रयासरत रहनेछ । यस विभागको स्थापनाले Sales Personnel हरूलाई बैंकको कर्जा तथा अन्य व्यवसाय वृद्धि गर्न तर्फ केन्द्रित गराउने छ ।

- **बैंकले आफ्नो कर्जा कार्य, कर्जा प्रक्रिया, कर्जा सम्बन्धित नीति, निर्देशिका र प्रडक्ट पेपरमा सुधार ल्याउन गरेका पहलहरू**

  बैंकले आफ्ना ग्राहकहरूलाई गुणस्तरीय सेवा प्रदान गर्न सदैव प्रयासरत रहेको छ । बैंकले आफ्नो सम्पूर्ण कर्जा सम्बन्धी कार्यहरूलाई Reorganize, Refocus र Reengineering गर्दै समग्र कर्जा इकोसिस्टममा संरचनात्मक परिवर्तन गर्न प्रयासरत रहेको छ । कर्जा कार्य र कर्जा प्रक्रियालाई थप सुधार र रिइन्जिनियरिङ गर्ने उद्देश्य राखी बैंकको समग्र कर्जा इकोसिस्टमको पुनरावलोकन/अद्यावधिक गर्न बैंकले National Banking Institute (NBI) लाई परामर्शदाताको रूपमा नियुक्त गरेको छ । NBI मा कर्जा व्यवस्थापन र जोखिम व्यवस्थापनको वृहत अनुभव रहेका पूर्व बैंकरहरूको समुहले परामर्श सेवाको पुनरावलोकन गरिरहेका छन । परामर्शदाताको सुझाव/सिफारिसले बैंकको जोखिम व्यवस्थापनमा सुधार ल्याउन, समग्र कर्जा व्यवस्थापनमा दक्षता अभिवृद्धि गर्न, जोखिम न्यूनीकरण गर्न र बैंकमा कर्जा व्यवस्थापनका उत्कृष्ट अभ्यासहरू कार्यान्वयन गर्न तथा थप प्रभावकारी कर्जा प्रक्रिया अवलम्बन गर्न सहयोगी हुने बैंकले विश्वास लिएको छ । परामर्शदाताले बैंकको समग्र कर्जा इकोसिस्टम अर्थात कर्जा संरचना, कर्जा प्रक्रिया, कर्जा प्रवाह, कर्जा प्रडक्ट आदिको पुनरावलोकन गरी बैंकको कार्यकुशलता र जोखिम व्यवस्थापन क्षमता अभिवृद्धि गर्न उपयुक्त सुझाव प्रदान गर्नेस नियामक प्रावधानहरूको साथसाथै उत्तम राष्ट्रिय/अन्तर्राष्ट्रिय अभ्यासहरू समावेश गर्दै कर्जा सम्बन्धी सम्पूर्ण नीति, प्रक्रिया, प्रडक्ट पेपरहरूको संशोधन तथा विकासको लागि सुझाव प्रदान गर्नेस बजार मैत्री कर्जा प्रडक्टहरू विकास गर्ने तथा कर्जा प्रडक्टहरूको लागि समग्र कर्जा प्रक्रियाहरूको विकास वा संशोधन गर्नेस प्रभावकारी कर्जा स्वीकृती, कर्जा प्रवाह, कर्जा अनुगमन, कर्जा नियन्त्रण, कर्जा रिकभरी र कर्जा जोखिम व्यवस्थापनको लागि क्रेडिट सम्बधी म्यानुअल र मोड्युलहरूको विकास गर्न मद्दत गर्ने र बैंकले कर्जा सेवाका लागि प्रयोग गर्ने प्रक्रिया र प्रणालीको पुनरावलोकन गरी उपयुक्त सुझाव दिने जस्ता कार्य गर्नेछ ।

- **हाइड्रोपावर फाइनान्सिङ विश्लेषण तथा अनुगमन**

  २०८० असार मसान्तसम्ममा बैंकको कुल कर्जाको जलविद्युत क्षेत्रमा (ऊर्जा ऋणपत्र र अन्य नवीकरणीय ऊर्जा क्षेत्रमा लगानी सहित) लगानी ७.७० प्रतिशत रहेको छ । २०८१ असार मसान्तमा

ऊर्जा क्षेत्रमा बैंकको कर्जा लगानी अनिवार्य रूपमा ६.५ प्रतिशत र २०८४ असार मसान्तमा १० प्रतिशत हुनुपर्ने नेपाल राष्ट्र बैंकको निर्देशन रहेको छ । ऊर्जा क्षेत्र अन्तर्गतको कर्जाको उचित, पर्याप्त र समान मूल्याङ्कन र अनुगमन सुनिश्चित गर्न उपयुक्त जलविद्युत परियोजना मार्गनिर्देशनको आवश्यकता महसुस गरी बैंकले सो मार्गनिर्देशन तयार गर्न सहयोग गर्न यस क्षेत्रका विशेषज्ञसँग सम्झौता गरेको छ । यस्तो सहकार्यले जलविद्युत क्षेत्रको प्राविधिक ज्ञान, वित्तीय विश्लेषण, वातावरणीय र सामाजिक प्रभाव मूल्यांकन, कानूनी र नियामक प्रावधान, परियोजना व्यवस्थापन र सामुदायिक संलग्नता सम्बन्धमा मार्गनिर्देशन तयार गर्न प्रशिक्षण प्रदान गर्नेस जलविद्युत क्षेत्रमा लगानी गर्ने, प्रक्रियाको पुनरावलोकन सम्बन्धी तालिम प्रदान गर्नेस परियोजना कार्यान्वयनमा आउने गतिविधिहरू बुझ्न प्रशिक्षण प्रदान गर्ने र बैंकले हाइड्रोपावर फाइनान्सिङका लागि प्रयोग गर्ने प्रक्रिया र प्रणालीको पुनरावलोकन सम्बन्धी तालिम प्रदान गर्ने र सम्भावित परिवर्तनका लागि सुझाव दिने जस्ता कार्य गर्नेछ ।

- तोकिएको क्षेत्रमा लगानीलाई प्रोत्साहित गर्न समय समयमा सम्बन्धित क्षेत्रका विज्ञ परामर्शदाताहरूबाट बैंकका कर्मचारीहरूलाई विभिन्न कार्यशाला, तालिम तथा विकास, उत्प्रेरणा जस्ता कार्यक्रमहरूमा सहभागी गराउने गरिएको छ ।

(घ) लगानी

व्यवसाय विविधीकरण गर्ने क्रममा बैंकले शुरूदेखि नै लगानीका अवसरहरूको सदुपयोग गरी आय आर्जन गर्दै आईरहेको छ । समीक्षा अवधिमा बैंकको लगानी रू. ५८.३२ अर्बबाट वृद्धि भई रू. ६७.६६ अर्ब पुगेको छ, जुन गत आ.व. को तुलनामा करिब १६.०२ प्रतिशतको वृद्धि हो । बैंकले आफ्नो निक्षेप तथा लगानीको उचित व्यवस्थापनका लागि थप नाफामूलक क्षेत्रको पहिचान गरी आफ्नो लगानी वृद्धि गर्ने रणनीति अवलम्बन गरेको छ । उक्त रणनीति अनुसार बैंकको लगानीको दायरा फराकिलो भई जोखिम कम हुने तथा मुनाफामा समेत अपेक्षित वृद्धि हुने विश्वास लिइएको छ ।

रणनीतिक रूपमा दीर्घकालीन फाईदाका दृष्टिले लगानी विविधीकरण अन्तर्गत बैंकले विभिन्न क्षेत्रमा संस्थापक तथा सर्वसाधारण शेयरधनीका रूपमा समेत लगानी गर्दै आएको छ । बैंकले संस्थापक शेयरधनीको रूपमा सानिमा रिलायन्स लाइफ इन्स्योरेन्स कम्पनी लिमिटेडमा रू. २६ करोड ४० लाख रूपैंया, सर्वसाधारण शेयरधनीको रूपमा सिद्धार्थ प्रिमियर इन्स्योरेन्स कम्पनी लिमिटेडमा रू. ८ करोड ७० लाख ९५ हजार ३ सय ४ रूपैंया तथा अवसर इक्वीटी लिमिटेडमा रू. ३ करोड लगानी गरेको छ । सो लगानी उक्त संस्थाहरूको २०८० आषाढ मसान्तको चुक्ता पूँजीको क्रमशः ६.३१ प्रतिशत, ७.५४ प्रतिशत र १० प्रतिशत हो । त्यस्तै, यस बैंकको सहायक कम्पनीको रूपमा रहेको सिद्धार्थ क्यापिटल लिमिटेडमा बैंकको ५१ प्रतिशत लगानी रहेको छ, उक्त कम्पनीको हालको चुक्ता पूँजी रू. २० करोड रहेको छ । यसैगरी बैंकले नेपाल इलेक्ट्रोनिक पेमेन्ट सिस्टम लिमिटेड, कर्जा सुरक्षण केन्द्र, नेपाल क्लियरिङ्ग हाउस लिमिटेड, नेशनल बैंकिङ्ग इन्स्टीच्युट जस्ता व्यावसायिक संस्थाहरूमा समेत लगानी गरेको छ । यसरी गरिएको लगानीबाट शेयरधनीलाई प्रतिफल वृद्धि हुने बैंकको विश्वास रहेको छ ।

(ङ) कुल सम्पत्ति

समीक्षा अवधिमा बैंकको कुल सम्पत्ति रू. २६४.३३ अर्बबाट वृद्धि भई रू. २८५.९८ अर्ब पुगेको छ, जुन गत आ.व.को तुलनामा करिब ८.१९ प्रतिशतको वृद्धि हो ।

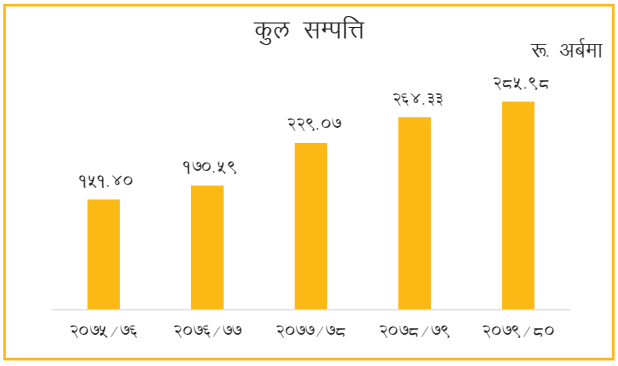

(च) खुद ब्याज आम्दानी

समीक्षा अवधिमा बैंकको कुल ब्याज आम्दानी रू. २०.६८ अर्बबाट वृद्धि भई रू. २७.३७ अर्ब पुगेको छ, जुन गत आ.व.को तुलनामा करिब ३३.८२ प्रतिशतको वृद्धि हो । त्यस्तै समीक्षा अवधिमा बैंकको ब्याज खर्च रू. १४.०८ अर्बबाट वृद्धि भई करिब रू. १९.४९ अर्ब पुगेको छ । यसरी समीक्षा अवधिमा खुद ब्याज आम्दानी रू. ६.६० अर्बबाट वृद्धि भई रू. ८.१८ अर्ब पुगेको छ, जुन गत आ.व.को तुलनामा २४.०७ प्रतिशतको वृद्धि हो ।

(छ) संचालन मुनाफा र खुद नाफा

समीक्षा अवधिमा बैंकको संचालन मुनाफा रू. ४.२७ अर्बबाट वृद्धि भई रू. ४.६५ अर्ब पुगेको छ, जुन गत आ.व.को तुलनामा ९.०६ प्रतिशतको वृद्धि हो । यसैगरी, समीक्षा अवधिमा बैंकको खुद नाफा रू. २.९० अर्बबाट वृद्धि भई रू. ३.१७ अर्ब पुगेको छ, जुन गत आ.व.को तुलनामा ९.११ प्रतिशतको वृद्धि हो ।

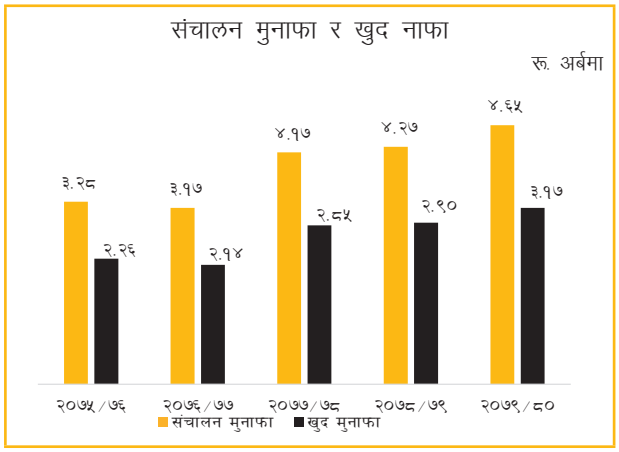

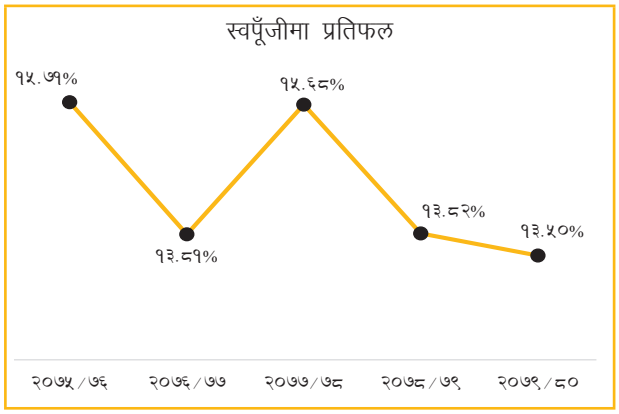

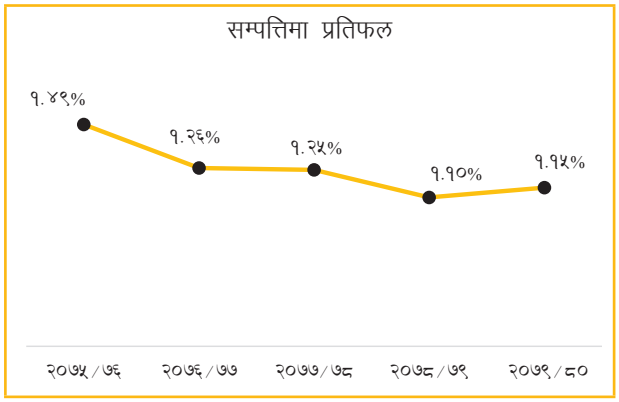

(ज) वितरण योग्य मुनाफा

बैंकले आ.व. २०७९।८० मा रू. ३.१७ अर्ब खुद नाफा आर्जन गरेको छ । उक्त खुद नाफावाट रू. १.४६ अर्ब ऋणपत्रको लागि पूंजी फिर्ता जगेडा कोष सहित अन्य विभिन्न वैधानिक जगेडा कोष तथा नियमनकारी कोषमा रकम विनियोजन गरे पश्चात् वांकि रहेको वितरणयोग्य मुनाफा रू. ६६ करोड मध्य रू. ५९.३२ करोड अर्थात् ४.२१ प्रतिशत नगद लाभांश (कर प्रयोजन समेत) वितरणको लागि प्रस्ताव गरेको छ । यसरी ऋणपत्रको लागि विनियोजित रकम ऋणपत्र परिपक्व भए पश्चात् शेयरधनीहरूलाई नै वितरण गरिन्छ । यसर्थ उक्त विनियोजित रकम रू. १.४६ अर्ब समेत गणना गर्दाको अवस्थामा आ.व. २०७९।८० मा बैंकको वास्तविक वितरणयोग्य मुनाफा रू. २.१२ अर्ब कायम हुन आउदछ जुन १५.०७ प्रतिशतको लाभांश वितरणयोग्य क्षमता हो ।

(झ) नेट वर्थ प्रति शेयर

समीक्षा अवधिमा बैंकको नेटवर्थ प्रति शेयर रू. १७९.६१ रहेको छ, जुन गत आ.व.मा रू. १७२.४५ थियो । यो गत आ.व.को तुलनामा ४.१५ प्रतिशतले वृद्धि हो ।

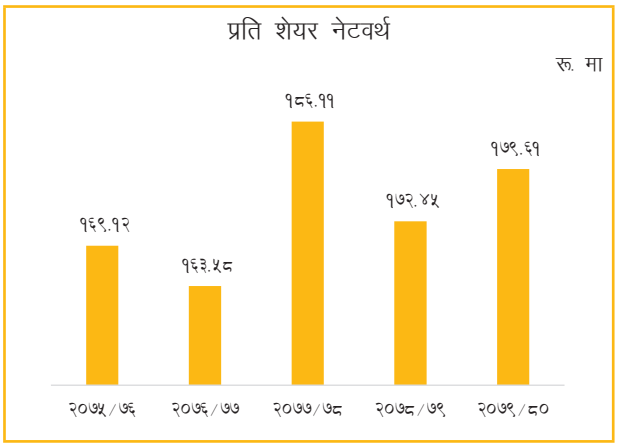

(ञ) प्रति शेयर आम्दानी

समीक्षा अवधिमा बैंकको प्रति शेयर आम्दानी रू. २२.४८ रहेको छ, जुन गत आ.व. मा रू. २०.६० थियो । यो गत आ.व.को तुलनामा ९.११ प्रतिशतको वृद्धि हो ।

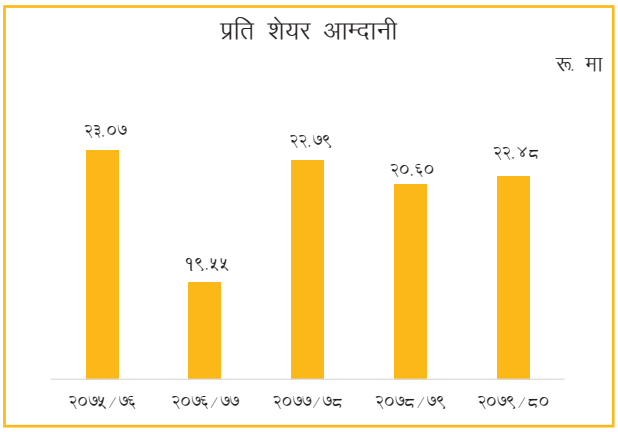

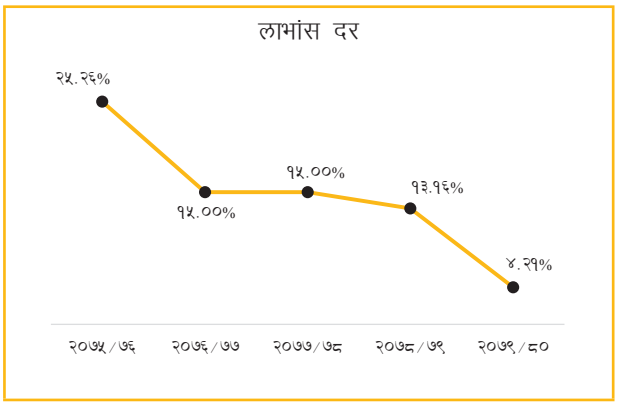

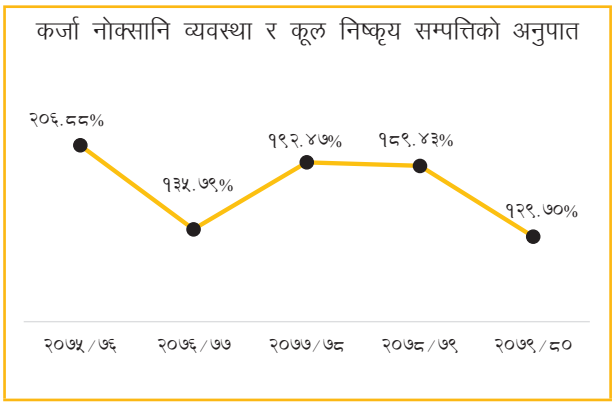

(ट) सम्पत्तिको गुणस्तर

समीक्षा अवधिमा बैंकको निष्कृय कर्जा अनुपात २.०१ प्रतिशत रहेको छ, जुन गत आ.व. मा १.०७ प्रतिशत रहेको थियो । प्रतिकुल बजार अवस्थाका बावजुद बैंकले निस्कृय कर्जाको अनुपातलाई २.०१% मा सिमित गर्न सफल भएको छ । आगामी दिनहरूमा ब्याज तथा निष्कृय कर्जा असुलीका लागि बैंकले उच्च जोड दिने गरी प्राथमिकतामा राखेको छ र निष्कृय कर्जा अनुपातमा थप सुधार हुने विश्वास लिएको छ ।

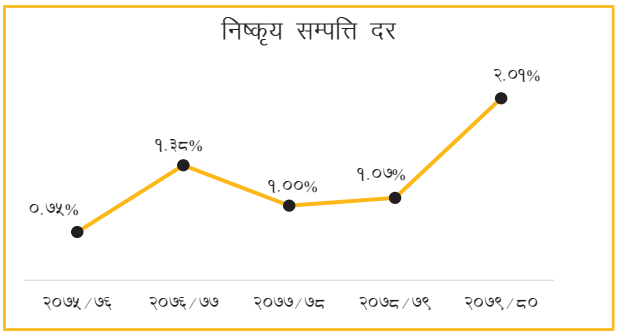

(ठ) कर्जा अपलेखन

बैंकले गत आ.व.मा रू. १२,००,००५ बराबरको कर्जा अपलेखन गरेकोमा समीक्षा अवधिमा कुल रू. ११,७४,३७६ बराबरको कर्जा अपलेखन गरेको छ । बैंकले अपलेखित कर्जा असुली प्रक्रियालाई निरन्तर चालु राखेको छ ।

(ड) शेयर संरचना

यस बैंकको कुल चुक्ता पूँजीमा ५१ प्रतिशत संस्थापक शेयरधनीहरूको हिस्सा रहेको छ भने ४९ प्रतिशत सर्वसाधारण शेयरधनीहरूको हिस्सा रहेको छ । समीक्षा अवधिको आषाढ मसान्त सम्ममा बैंकका संस्थापक शेयरधनीहरूको संख्या २७८ जना र सर्वसाधारण शेयरधनीहरूको संख्या ६९,१५१ रहेकोमा चालु आ.व. को असोज मसान्त सम्ममा बैंकका संस्थापक शेयरधनीहरूको संख्या २७५ जना रहेको छ भने सर्वसाधारण शेयरधनीहरूको संख्या ५६,६३३ रहेको छ ।

शेयर स्वामित्व अनुसारको संरचना (वि.सं. २०८० आषाढ मसान्त)

कित्ता	शेयरधनी संख्या	शेयर स्वामित्व (कित्ता)	चुक्ता पूँजीको प्रतिशत
१ - ५००	५१,५३८	६९,४०,७७४.०२	४.९२६
५०१ - १,०००	७,७०१	५४,४४,१०२.२७	३.८६४
१,००१ - १,५००	३,५००	४२,९०,९८८.६७	३.०४५
१,५०१ - २,०००	१,६२०	२८,३३,९६३.२१	२.०११
२,००१ - ५,०००	२,९९८	९०,५०,७०८.९०	६.४२४
५,००१ - १०,०००	८४२	५८,६८,५८४.३५	४.१६५
१०,००१ - ५०,०००	६५६	१,३४,५८,४०५.३४	९.५५२
५०,००१ भन्दा बढी	२९६	९,३०,१२,२७५.१३	६६.०१३
जम्मा	**६९,१५१**	**१४,०८,९९,८०१.८९**	**१००.००**

व्यक्तिगत तथा संस्थागत शेयरधनीको विवरण (वि.सं. २०८० आषाढ मसान्त)

विवरण	शेयरधनी संख्या	जम्मा	शेयर स्वामित्व (कित्ता)	शेयर स्वामित्व (%)
संस्थापक शेयरधनी - संस्थागत	८	२७८	५२,९५,१०८.९४	५१.००
संस्थापक शेयरधनी - व्यक्तिगत	२७०		६,६५,६३,७९०.०२	
सर्वसाधारण शेयरधनी - संस्थागत	३८७	६८,८७३	६९,५४,७२२	४९.००
सर्वसाधारण शेयरधनी - व्यक्तिगत	६८,४८६		६२०८६१८०.९३	
जम्मा		**६९,१५१**	**१४,०८,९९,८०१.८९**	**१००.००**

(ढ) कार्ड तथा प्रविधिमा आधारित सेवाहरू

बैंकले कार्ड तथा अन्य विद्युतीय वैकल्पिक माध्यमबाट ग्राहकहरूलाई विभिन्न प्रकारका सेवा सुविधाहरू प्रदान गर्दै आइरहेको छ । बैंकबाट प्रदान गरिने सेवा सुविधाहरूको कारोबारमा विद्युतीय भुक्तानीबाट प्रदान गरिने सेवा सुविधाहरूको कारोबारमा उल्लेख्य वृद्धि भएको छ । समीक्षा अवधिमा विद्युतीय वैकल्पिक माध्यमबाट हुने कारोबारमा उल्लेख्य वृद्धि भई ७९ प्रतिशत हुन पुगेको छ भने परम्परागत माध्यमद्वारा हुने कारोबार २१ प्रतिशतमा सिमित भएको छ । आ.व. २०७८/७९ मा यो अनुपात ६७:३३ रहेको थियो । बढ्दो विद्युतीय कारोबार, सूचना प्रविधिको बढ्दो प्रयोग तथा वित्तीय जालसाजीको नियन्त्रणलाई मध्यनजर गर्दै बैंकले विभिन्न माध्यमबाट ग्राहकहरूलाई सुरक्षात्मक उपायहरू सुझाउँदै आइरहेको छ । यसैगरी, वित्तीय जालसाजीको नियन्त्रण, सूचना प्रविधि र तथ्याङ्कको सुरक्षा व्यवस्थापन, हार्डवेयर, नेटवर्क र सिस्टम सफ्टवेयरको स्तरोन्नती एवं उचित व्यवस्थापन गर्न बैंक सफल भएको छ ।

समीक्षा अवधिमा बैंकले विभिन्न सेवा प्रदायकसँग आवद्धता गर्ने क्रममा FOCUSONE को MOCO App मा डेबिट, क्रेडिट तथा प्रिपेड कार्ड Link गरी एउटै Platform बाट MOCO App को प्रयोग गरी विभिन्न In App मर्चेन्टहरूमा तथा MOCO सँग आवद्ध QR मर्चेन्टहरूमा भुक्तानी गर्न सकिने सेवाको सुरूवात गरेको छ । समीक्षा अवधिमा बैंकले E-SEWA डिजिटल वालेटमा ग्राहक खाता Link गरी Cash Load/Unload गर्ने सेवा उपलब्ध गराएको छ । त्यसैगरी बैंकले POS मा नै Billing System को Integration गरी भुक्तानी गर्ने सेवा सुचारू गरेको छ जसबाट विभिन्न स-साना मर्चेन्टहरूलाई Billing System को लागि छुट्टै हार्डवेयर तथा सफ्टवेयरको व्यवस्था बिना नै सहजरूपमा कारोबार गर्न मद्दत पुग्नेछ ।

त्यसैगरी, मोबाइल बैंकिङ्ग सेवालाई अझ परिष्कृत बनाउन तथा सुरक्षित अनलाइन सेवा उपलब्ध गराउने उद्देश्यले बैंकले Bank Smart XP स्तरोन्नती गरेको छ जसले ग्राहकहरूलाई Omni-Channel अनुभव प्रदान गर्नेछ । साथै, बैंकको Core Banking System को Migration सँगै विभिन्न विद्युतीय भुक्तानी सेवाहरूलाई पनि बैंकको नयाँ CBS-Finacle मा Migration गरिएको छ जसबाट ग्राहकहरूलाई सुरक्षित रूपमा अझ बढी परिष्कृत बैंकिङ्ग सेवा सुविधाहरू उपलब्ध हुने बैंकले विश्वास लिएको छ ।

ग्राहकहरूलाई चौबिसै घण्टा बैंकिङ्ग सेवा उपलब्ध गराउने उद्देश्यल बैंकले Cash Deposit Machine र Cheque Deposit Kiosk लाई संचालनमा ल्याएको छ । त्यसैगरी बैंकले कार्डको माध्यमबाट पनि Fund Transfer गर्नका लागि VISA P2P र VISA Remittance सेवाको सुरूवात गरेको छ ।

बैंकले ग्राहकहरूलाई विद्युतीय माध्यमबाट कारोबार गर्न प्रोत्साहित गर्न तथा निष्कृय कार्डवाहकहरूलाई एटिएम कारोबार मात्र नभई POS तथा अनलाइन कारोबार गर्न प्रोत्साहित गर्न वर्ष भरिनै क्यास ब्याक अफर संचालन गरेको थियो । यसैगरी, बैंकले नयाँ वर्ष क्याम्पेन, सिद्धार्थ फाउन्डेसन डे क्याम्पेन, बैंक स्मार्ट एक्टीभेशन क्याम्पेन, क्यूआर मर्चेन्ट इन्रोलमेन्ट एण्ड एक्टीभेशन क्याम्पेन जस्ता विभिन्न क्याम्पेनहरू सफलतापूर्वक संचालन गरेको थियो ।

Digital Payment लाई प्रोत्साहित गर्न बैंकले Digital भुक्तानीका माध्यमहरूलाई अझै परिमार्जित र परिष्कृत गर्दै वित्तीय सारक्षरता सम्बन्धी विविध कार्यक्रमहरू पनि संचालन गर्दै आईरहेको छ ।

(ण) डिजिटल रूपान्तरण तथा सूचना प्रविधिका क्षेत्रमा गरिएका कार्यहरू

ग्राहकहरूको परिवर्तित प्राथमिकताका कारण प्रविधिका नवीनतम् आविष्कारले बैंकिङ्ग क्षेत्र रूपान्तरण भईरहेको छ । अहिलेको अवस्थामा सूचना प्रविधिको द्रुततर विकाससँगै त्यसको सुरक्षाको विषय अन्यन्तै चुनौतीपुर्ण बन्दै गईरहेको

छ । सूचना प्रविधिबाट हुन सक्ने जोखिमको न्यूनीकरण गर्नको लागि सफल सूचना प्रविधि रणनीति, नीति तथा कार्यविधिको व्यवस्थित संचालन आवश्यक पर्ने तथ्य प्रति बैंक चनाखो भई सोहि अनुरूपको कार्य रणनीति लिएको छ ।

बैंकले ग्राहकको गोपनियता, सुरक्षा तथा तथ्याङ्कको विश्वसनीयता लगायतका विषयहरूमा उच्चस्तरको सूचना प्रविधि सुरक्षा प्रणालीको प्रयोग गरिरहेको छ । बैंकको प्रणालीमा रहेका कमी कमजोरीहरू पहिल्याई नेपाल राष्ट्र बैंकको निर्देशन अनुसारका सूचना प्रविधिको लेखापरीक्षण गर्ने कार्यलाई समीक्षा वर्षमा समेत निरन्तरता दिइएको छ ।

यसैगरी बैंकले उच्च प्रविधियुक्त तथा विश्वसनीय सेवाका लागि विद्यमान Core Banking System (CBS), Customer Relationship Management (CRM) तथा Loan Origination System (LOS) परियोजना पुर्णरूपमा कार्यान्वयनमा ल्याएको छ । यस्तै ग्राहकका लागि सुविधाजनक तथा सुरक्षित अनलाइन सेवा उपलब्ध गराउने उद्देश्यले मोबाइल बैंकिङ्ग (Bank Smart XP) को स्तरोन्नती गरिएको छ । आन्तरिक तथा बाह्य डिजिटल रूपान्तरण कार्यका लागि विभिन्न Business Process Automation परियोजनाको सुत्रपात गरिएको छ ।

यसैगरी विभिन्न माध्यमबाट प्राप्त तथ्याङ्कहरू व्यवस्थापन, संचार तथा तथ्याङ्कको विश्लेषण गर्न ऐतिहासिक तथ्याङ्क भण्डारणको व्यवस्थापनको सुरूवात गरिएको छ । बैंकको विभिन्न Web Application को सुरक्षा वृद्धि तथा Cyber Threats को सुरक्षा नियन्त्रण गर्न Web Application Firewall (WAF) प्रयोगमा ल्याइएको छ । अन्तराष्ट्रिय भुक्तानी सम्बन्धी साइबर हमला तथा साइबर सुरक्षा नीति अनुरूप SWIFT CSP Assessment पुरा गरिएको छ ।

यसैगरी बैंक तथा ग्राहकबीचको सम्बन्धलाई प्रभावकारी बनाउन तथा बैंकले प्रदान गर्दै आएका सेवाहरूलाई व्यवस्थित गर्दै त्यस्तो क्रियाकलापलाई एकीकृत रूपमा व्यवस्थापन गर्ने गरी बैंकले ग्राहक सेवा केन्द्र (Customer Care Centre) लाई निरन्तरता दिएको छ । सो अन्तर्गत ग्राहकले बैंकको वेबसाइट, फोन, च्याट, सामाजिक संजाल मार्फत जिज्ञासा, गुनासो, प्रतिक्रिया र सुझाव तथा सेवा अनुरोध दाखिल गर्नुका साथै ग्राहक भौतिक रूपमा बैंकमा उपस्थित नभई सोझै बैंकिङ्ग सेवा सुविधा लिन सक्ने व्यवस्था गरिएको छ । यस बाट ग्राहकको बैंकसँगको अनुभवमा सकारात्मक वृद्धि भई Customer Delight बढाउने विश्वास लिईएको छ ।

(त) विप्रेषण सेवा (एसबिएल रेमिट सेवा)

बैंकले आफ्नो सेवा विस्तार एवं वित्तीय सेवा विविधीकरण गर्दै जाने रणनीति अनुरूप वैदेशिक रोजगारीमा रहेका नेपालीलाई छिटो, प्रभावकारी र भरपर्दो विप्रेषण सेवा उपलब्ध गराउने उद्देश्यले सन २००८ मा कतारबाट आफ्नै अनलाइन विप्रेषण भुक्तानी सेवा "SBL Remit" को सुरूवात गरेको थियो । हाल SBL Remit ले जापान, मलेसिया, ओमान, युएई, दक्षिण कोरिया, कुवेत र अमेरिकामा आफ्नो सेवा विस्तार गरेको छ । प्रमुख युरोपेली देशहरू र अष्ट्रेलियाबाट समेत ७,००० भन्दा बढी भुक्तानी केन्द्रका प्रतिनिधि र उप-प्रतिनिधि मार्फत सेवा प्रदान गर्दै आएकोमा विप्रेषणलाई थप प्रभावकारी बनाउनको लागि विदेशी मुलुकमा आफ्नो रेमिटको उपस्थिति बढाउँदै स्थानीय तवरमा भुक्तानी प्रतिनिधिको संख्यामा समेत वृद्धि गर्दै जाने रणनीति बैंकले लिएको छ । बैंकले विश्वव्यापी रूपमा प्रवासी नेपालीलाई अनलाइन विप्रेषण सेवा उपलब्ध गराएर आफ्नो पहुँच बढाउने प्रयास निरन्तर गरिरहेको छ । बैंकले Remittance Business Unit को स्थापना गरी विप्रेषण व्यवसायलाई थप गुणस्तरीय, भरपर्दो र सहज भुक्तानी योग्य बनाउन मद्दत गरेको छ । बैंकले निकट भविष्यमा विप्रेषण सेवा तथा आफ्नो उपस्थितिलाई वृद्धि गर्न भारत, क्यानडा तथा जोर्डनमा प्रतिनिधि तोकि विप्रेषण कारोबारलाई वृद्धि गर्दै जाने योजना बनाएको छ ।

यसैगरी, आप्रवासी नेपाली दाजुभाई तथा दिदी बहिनीहरूलाई लक्षित गरी शून्य मौज्दातमा खाता खोल्न मिल्ने आकर्षक ब्याजदर सहितको "सिद्धार्थ रेमिट खाता" र "एसबिएल प्रिमियम रेमिट बचत खाता" बैंकले सञ्चालन गरिरहेको छ । उक्त बचत खातामा बैंक स्मार्ट, इन्टरनेट बैंकिङ्ग, एटिएम, डिम्याट तथा सि-आस्वा लगायतका सुविधाहरू उपलब्ध गराईएको छ ।

(थ) सूचनाको हक तथा गुनासो व्यवस्थापन

बैंक पब्लिक लिमिटेड कम्पनीको रूपमा स्थापित संस्था भएकोले सरोकारवालाको सूचनाको हकलाई उच्च महत्व दिने गरेको छ । बैंकले असल सुशासनका लागि जवाफदेहिता, पारदर्शिता र उत्तरदायित्वलाई सूचनाको हकको प्रमुख तथा महत्वपूर्ण कारकको रूपमा लिएको छ । बैंकले सरोकारवालाहरूलाई सुसुचित गर्न सम्बन्धित सूचना तथा जानकारीहरू सार्वजनिक रूपमा प्रवाह गर्ने

गर्छ । बैंकले सूचनाको हक सम्बन्धी ऐन, २०६४ का प्रावधानहरूको पूर्ण पालना गरेको छ र ऐनको दफा ६ बमोजिम प्रमुख सूचना अधिकारी नियुक्त गरेको छ ।

बैंक "सम्बन्ध सधैंभरिलाई" भन्ने मुल मन्त्रबाट प्रेरित रहेको छ । सोही बमोजिम ग्राहकहरूको आवश्यकता तथा गुनासोहरूलाई सही ढंगले सम्बोधन गरिएको छ । बैंकले ग्राहक र सरोकारवालाहरूबाट प्राप्त गुनासोहरूलाई उच्च प्राथमिकताका साथ सम्बोधन गर्दै अघि बढेको छ । बैंकले ग्राहकहरूको गुनासोलाई समयमै सम्बन्धित निकायमा पुऱ्याउने संयन्त्रको विकास समेत गरेको छ ।

बैंकले देशभर फैलिएको सञ्जालबाट प्राप्त गुनासो सुनुवाइ सुव्यवस्थित बनाउन तथा ग्राहकलाई आवश्यक जानकारी प्रदान गर्न केन्द्रीय कार्यालयमा Central Information and Grievance Handling Desk (CIGHD) को स्थापना गरेको छ । CIGHD ले सबै जानकारी, गुनासो र सुझावहरू संकलन गर्छ र आवश्यक सूचना प्रदान गर्ने तथा ग्राहकको गुनासोलाई समाधान गर्न विभिन्न विभागहरूसँग समन्वय गर्छ । CIGHD ले वेबसाइट, टेलिफोन, इमेल, फेसबुक, भाइबर, इन्स्टाग्राम, आदि माध्यमहरूबाट जानकारी संकलन गर्छ र जति सक्दो छिटो समस्याहरू समाधान गर्छ । बैंकले ग्राहकहरूका लागि वेबसाइटमा रहेको गुनासो पोर्टलको माध्यम मार्फत समेत सिधै गुनासोहरू पठाउन मिल्ने प्रणालीको विकास गरेको छ । बैंकले ग्राहकका गुनासो सम्बोधनलाई उच्च प्राथमिकताका साथ कुशलतापूर्वक सम्बोधन र समाधान गर्न गुनासो व्यवस्थापन अधिकारी नियुक्त गरेको छ ।

(द) ट्रेड फाइनान्स

बैंकले राष्ट्रिय तथा अन्तर्राष्ट्रिय व्यापारमा संलग्न ग्राहक वर्गको बैंकिङ्ग एवं वित्तीय आवश्यकतालाई सहज बनाउन विभिन्न ट्रेड फाइनान्स सम्बन्धी सेवाहरू प्रदान गर्दै आएको छ । यस बैंक इन्टरनेशनल फाइनान्स कर्पोरेशनको ग्लोबल ट्रेड फाइनान्स कार्यक्रम अन्तर्गतको बैंकहरूको सदस्य समेत रहेको छ । ट्रेड फाइनान्स अन्तर्गत बैंकले प्रतित पत्र, वचनवद्धता पत्र, स्वीकृत ड्राफ्ट, विनिमय पत्र, जमानत, टेन्डर बन्ड, कार्यसम्पादन बन्ड तथा अग्रिम भुक्तानी ग्यारेन्टीहरू जारी गर्ने गर्छ ।

(ध) ट्रेजरी तथा करेसपोन्डेन्ट बैंकिङ्ग

बैंकले ट्रेजरी तथा करेसपोन्डेन्ट बैंकिङ्ग विभागको सञ्चालन गरेको छ जसले ग्राहकका विविध आवश्यकताहरू पुरा गर्दै बैंकको नाफा वृद्धि गर्न मद्दत पुगेको छ । यस विभागमा अन्तर्राष्ट्रियस्तरका बैंकहरूको दरमा आउने परिवर्तनहरूलाई प्रत्यक्ष हेर्न मिल्ने अत्याधुनिक सफ्टवेर जडान गरिएको छ । बैंकले स्थानीय तथा अन्तर्राष्ट्रिय मुद्रा बजार, पूँजी बजार, विदेशी विनिमय बजार र Bullion Market मा सक्रिय रूपमा कारोबार गर्दै आएको छ । यस विभागले आफ्नो नियमित कार्य सञ्चालन गर्दा नेपाल राष्ट्र बैंकले जारी गरेका निर्देशन तथा बैंकको आन्तरिक नीति भित्र रहेर कार्य गर्ने गर्छ ।

देशको भौगोलिक सीमा भन्दा बाहिर पनि व्यापार विस्तार गर्न ट्रेजरी तथा करेसपोन्डेन्ट बैंकिङ्ग विभागले अन्तर ाष्ट्रियस्तरका बैंकहरूमा नोस्ट्रो तथा भोस्ट्रो खाता खोल्नुका साथै SWIFT द्वारा प्रवर्द्धन गरिएको Relationship Management Application (RMA) सेवामा जोडिएका वित्तीय संस्थाहरूसँग सम्बन्ध स्थापित गरेको छ । करेसपोन्डेन्ट बैंकिङ्ग नेटवर्कले बैंकलाई ट्रेड फाइनान्स कारोबार, ट्रेजरी भुक्तानी, Inward र Outward भुक्तानीलाई प्रभावकारी रूपमा व्यवस्थापन गर्न मद्दत गरेको छ ।

सिद्धार्थ बैंक लिमिटेड र विश्व बैंक समूह अन्तर्गतको International Finance Corporation (IFC) बीच नेपालका लघु, साना तथा मझौला उद्यमी (MSME) हरूको व्यवसायमा र जलवायु वित्तपोषण (Climate Financing) मा लगानी गर्ने सम्झौता अन्तर्गत IFC ले बैंकलाई ५ करोड ५० लाख अमेरिकी डलर बराबरको ऋण प्रदान गरेको छ । बैंकलाई प्रदान गरिएको सो ऋण रकम IFC द्वारा कुनै पनि नेपाली बैंकलाई हालसम्म प्रदान गरिएको सबैभन्दा बढी ऋण रकम हो । अन्तराष्ट्रिय ख्याती प्राप्त वित्तिय संस्थाहरूबाट सिद्धार्थ बैंकलाई स्वीकृत ऋण रकमले बैंकभित्र विद्यमान सुशासन र बैंकको सवल वित्तिय अवस्थालाई पुष्टि गर्दछ । यस सहकार्य सँगै बैंकले स्वच्छ ऊर्जा परियोजना, विद्युतीय सवारी साधन, जलवायु मैत्रीपुर्ण कृषि जस्ता परियोजनामा लगानी गर्नेछ । यस सम्झौताले लघु, साना तथा मझौला व्यवसाय स्थापना, संचालन र प्रवर्द्धन गर्न र हाल नेपालको बैंकिङ्ग प्रणालीमा कायम तरलता अभावको समस्या समाधानमा पनि केहि हदसम्म टेवा पुगी अर्थतन्त्र सुदृढ बनाउन मद्दत पुग्ने छ । डिजिटल पहिलो (Digital First) अभ्यास अपनाउँदै बैंकले दिगो विकासलाई सधै प्राथमिकतामा राखी बैंकको समग्र व्यवसाय रणनीति वातावरणमैत्री, समाज केन्द्रित तथा सुशासन पक्षहरूलाई ध्यानमा राखी भावी पुस्ताका लागि दिगो प्रभाव सिर्जना गर्न सधै प्रतिबद्ध रहेको छ ।

(न) शाखा सञ्जालमा वृद्धि

बैंकले आफ्नो कार्यक्षेत्र विस्तार गर्ने क्रमलाई निरन्तरता दिँदै आएको छ । देशका सबै भेगका सबै स्थानीय तह र तप्काका जनताको लागि अत्याधुनिक बैंकिङ्ग सेवा सुविधाको पहुँच विस्तार गर्दै सम्पुर्ण नेपालीहरूमाझ बैंकिङ्ग सेवा पुऱ्याउन यस बैंकले ग्रामीण भेगमा समेत आफ्नो शाखा सञ्जाल विस्तार गरेको छ । साथै, बैंकले देशका प्रमुख क्षेत्रहरूमा समेत आफ्नो पहुँच र सेवा विस्तार गरी ग्राहकवर्गलाई बैंकिङ्ग सेवा प्रदान गर्दै आएको छ । गत आ.व. मा बैंकले काठमाडौंको न्युरोड गेट, थानकोट र मूलपानीमा, ललितपुरको भैसेपाटी र लुभुमा नयाँ शाखा तथा कैलालीको गेटामा नयाँ एक्सटेन्सन काउन्टर स्थापना गरी कुल १९६ वटा शाखाहरू (५ एक्सटेन्सन काउन्टर सहित) बाट बैंकिङ्ग सेवा प्रदान गरिरहेको छ । हाल नेपालको ५४ जिल्लामा आफ्नो उपस्थिति जनाउँदै बैंकले २२६ एटिएम, १२३ शाखारहित बैंकिङ्ग सेवा केन्द्र, इन्टरनेट बैंकिङ्ग, मोबाइल बैंकिङ्ग लगायतका माध्यमबाट आफ्ना ग्राहकहरूलाई विस्तारित सेवाहरू उपलब्ध गराउँदै आएको छ ।

(प) सेवा विस्तार

बैंकले ग्राहकको चाहना तथा माग बमोजिम ग्राहकवर्ग समक्ष नवीनतम, परिमार्जित, भरपर्दो तथा गुणस्तरीय सेवा प्रदान गर्दै आएको छ । यसको निमित्त प्रविधिमा भइरहेको विकास, ग्राहकवर्गको आवश्यकता, व्यापार व्यवसायमा परिवर्तन अनुरूप सिर्जना भएका आवश्यकता आदि पक्षहरूको मूल्याङ्कन गरी आफ्नो जनशक्तिलाई सक्षम बनाउँदै ग्राहकवर्गलाई समय सापेक्ष सेवा प्रदान गर्नको निमित्त बैंकले अनुसन्धान तथा विकासको निरन्तरतालाई संस्थाको एक विशिष्ट पक्षको रूपमा ग्रहण गरेको छ ।

(फ) बैंकको क्रेडिट रेटिङ्ग

क्रेडिट रेटिङ्ग एजेन्सी ICRA Nepal Limited ले मिति २०७९/०९/०४ मा यस बैंकलाई मध्यम मात्रामा सुरक्षित जनाउने "[ICRANPIR] BBB+ and [ICRANP] LBBB+ (Pronounced as ICRA NP Issuer Rating Triple B Plus)" रेटिङ्ग प्रदान गरेको छ । यो रेटिङ्ग प्राप्त गर्ने संस्था समयमा वित्तीय दायित्व पुरा गर्ने सम्बन्धमा सुरक्षित मानिन्छन् ।

(ब) बैंक उत्कृष्ट वार्षिक वित्तीय प्रतिवेदन २०२२ बाट सम्मानित

आ.व. २०२१/२२ मा प्रकाशित वार्षिक वित्तीय प्रतिवेदनका आधारमा वित्तीय पारदर्शिता, जवाफदेहिता र सुशासनका लागि बैंक नेपाल चार्टर्ड एकाउन्टेन्ट्स संस्था (ICAN) द्वारा बैंकिङ्ग क्षेत्रको "उत्कृष्ट वार्षिक वित्तीय प्रतिवेदन २०२२" उपाधिबाट सम्मानित भएको छ र बैंकको उक्त वित्तीय प्रतिवेदन South Asian Federation of Accountants (SAFA) द्वारा दक्षिण एशियाली स्तरमा आयोजना हुने "उत्कृष्ट वार्षिक प्रतिवेदन" उपाधिको प्रतिस्पर्धामा रहेको छ । यस बैंक आ.व. २०२०/२१ मा पनि ICAN र SAFA द्वारा सम्मानित भएको थियो । यस्ता उपाधिले बैंकलाई आगामी दिनहरूमा अझ बढी परिष्कृत वित्तीय विवरण प्रकाशन गर्न हौसला मिलेको छ ।

३. चालू वर्षको हालसम्मको उपलब्धि र भविष्यमा गर्नुपर्ने कार्यहरूको सम्बन्धमा संचालक समितिको धारणा

(क) निक्षेप परिचालन सम्बन्धी सेवाहरू

बैंकले आफ्ना ग्राहकहरूको चाहना तथा मागलाई मध्यनजर गर्दै आफ्ना सेवा सुविधालाई चुस्त दुरूस्त राख्दै सरल एवं सहज ढङ्गबाट बैंकिङ्ग सेवा पुऱ्याउँदै आएको छ । प्रविधिको उपयोग गरी ग्राहकहरू बैंकमा भौतिक रूपमा उपस्थित नभई अनलाइन मार्फत समेत आफ्नो रोजाइको खाता खोल्न सक्ने प्रविधिलाई निरन्तरता दिदै आएको छ ।

महिलालाई आर्थिक र प्राविधिक रूपमा सक्षम बनाउने अभिप्रायका साथ नारी लक्षित "सिद्धार्थ नारी बचत खाता" विगतदेखि संचालनमा रहेकोमा चालु आ.व.मा थप सेवासुविधा सहित परिमार्जित गरेको छ । यस बचत खातामा डेबिट कार्ड, मोबाईल बैंकिङ्ग र क्रेडिट कार्डमा छुट र पहिलो वर्ष लकर शुल्कमा ५० प्रतिशत छुट सुविधा समेत रहेको छ ।

यसैगरी बैंकले आजका युवाहरूको गतिशिल आवश्यकता पुरा गर्न "सिद्धार्थ बैंक GEN Z खाता" अभियान संचालन विगतदेखि गर्दै आईरहेकोमा चालु आ.व.मा थप सेवासुविधा सहित परिमार्जित गरेको छ । Next Generation Banking Experience को लागि सबै किसिमका विशेषता भएको यस खाताबाट युवाहरूलाई बैंकिङ्ग सम्बधी जानकारी प्राप्त गर्न र आफ्नो पैसालाई सही सदुपयोग गर्न तथा आर्थिक रूपमा सवल र आत्मनिर्भर बनाउनकाको लागी उपयोगी हुने बैंकले विश्वास लिएको छ । युवाहरूलाई डिजिटल प्लेटफर्महरूको उपलब्धता र सजगता सिर्जना गर्ने उद्देश्यका साथ संचालन भएको यस खातामा बैंकले BankSmart XP मार्फत पहिलो टपअपमा १०५ नगद फिर्ता (Cash Back) प्रदान गर्दै आई रहेको छ ।

बैंक आफ्ना ग्राहक महानुभावको चाहना अनुरूप नवीनतम तथा गुणस्तरीय सेवा प्रदान गर्न तत्पर रहेको छ । ग्राहकका व्यक्तिगत तथा व्यावसायिक आवश्यकतालाई

अग्रपंक्तिमा राख्दै बैंकले विभिन्न बचत तथा मुद्दती निक्षेप योजनाहरू संचालन गर्दै आएको छ । भविष्यमा पनि सेवामूलक तथा ग्राहकमैत्री आकर्षक निक्षेप योजनाहरू विस्तार गर्दै जाने बैंकको रणनीति रहेको छ ।

(ख) कर्जा सेवा विस्तार

यस सम्बन्धमा २ (ग) मा उल्लेख गरिएको छ ।

(ग) कार्ड तथा प्रविधिमा आधारित सेवाहरू

समीक्षा अवधिमा कुल एटिएम को संख्या २२५ पुगेको छ । आगामी दिनहरूमा बैंकले विभिन्न स्थानहरूमा थप एटिएमहरू संचालनमा ल्याउने योजना बनाएको छ ।

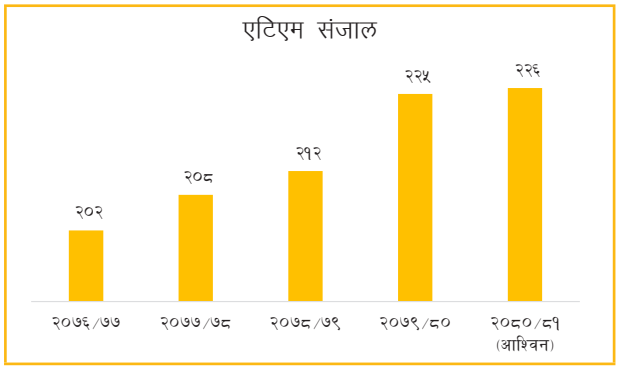

समीक्षा अवधिमा बैंकले विभिन्न व्यापारिक केन्द्रहरूमा १,७३२ वटा Point of Sale (POS) मेशीन जडान गरेको छ । जुनसुकै बैंक वित्तीय संस्थाले जारी गरेका क्रेडिट तथा डेबिट कार्ड यस बैंकको आफ्नै POS मेशीनमा प्रयोग गरी भुक्तानी गर्न सकिने छ । साना तथा मझौला व्यवसायी र सडकपेटीमा व्यवसाय गर्ने व्यवसायीहरू समेतलाई ध्यानमा राखि भुक्तानीमा सहजता प्रदान गर्नको लागि फोन पे सँगको सहकार्यमा समीक्षा अवधिमा QR व्यवसायको लागि बैंकले ३४,१०८ QR व्यवसायीहरू दर्ता गर्न सफल भएको छ ।

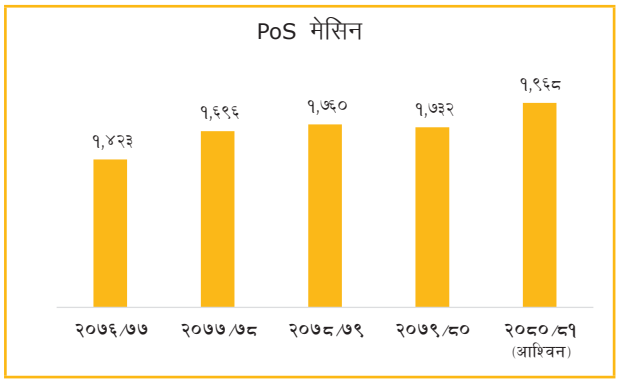

समीक्षा अवधिमा बैंकले कुल १४०,४७३ डेबिट कार्ड र ८,२४८ क्रेडिट कार्ड जारी गरेको थियो । समीक्षा अवधिमा डेबिट कार्ड र क्रेडिट कार्डको संख्या क्रमशः ६,८५,५६० र ३८,८४८ रहेको छ । त्यस्तै २०८० असार मसान्तसम्म बैंकको ८,३२,२२२ जना मोबाइल बैंकिङ्ग प्रयोगकर्ता रहेका छन् । २०८० असोज मसान्त सम्ममा बैंकको एटिएम संख्या २२६, डेबिट कार्ड संख्या ७१९,१७५ क्रेडिट कार्ड संख्या ४४,६६०, प्रिपेड कार्ड संख्या १८,४९६, Point of Sale (POS) संख्या १,९६८ QR व्यवसायीहरू संख्या ३३,०३७ तथा मोबाइल बैंकिङ्ग प्रयोगकर्ता संख्या ८७६,६०७ रहेका छन् ।

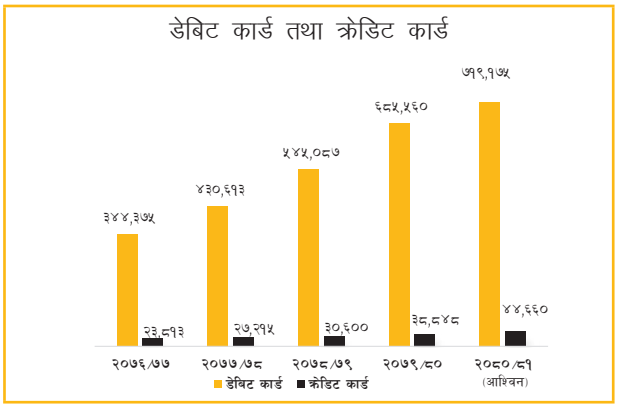

यसरी बैंकले मोबाइल बैंकिङ्ग, इन्टरनेट बैंकिङ्ग, कार्ड जस्ता विभिन्न वैकल्पिक भुक्तानी उपकरणहरूको माध्यमबाट सेवा प्रदान गरिरहेको छ । भविष्यमा समेत उच्च प्राथमिकताका साथ कार्ड तथा प्रविधिमा आधारित सेवाहरूको विस्तार गर्दै जाने रणनीति बैंकले लिएको छ ।

(घ) सूचना प्रविधिका क्षेत्रमा गरिएका कार्यहरू

चालू आ.व. मा बैंकले आन्तरिक तथा बाह्य व्यवसायिक प्रक्रियाहरूलाई डिजिटाईजेशन तथा अटोमेशन गर्न Business Process Automation लाई कार्यान्वयनमा ल्याएको छ । यसबाट बैंकको सेवा सरल र थप प्रभावकारी बनाउन मद्दत पुग्ने विश्वास लिईएको छ । यसैगरी विभिन्न सफ्टवेयरहरूका Application Programming Interface (API) हरूलाई व्यवस्थापन गर्ने, सफ्टवेयरहरूको Secured Integration गराउन Application Programming Interface Management System (APIMS) को स्तरोन्नति गरी चालू आ.व. देखी कार्यान्वयनमा ल्याईएको छ ।

बैंकले तथ्याङ्कहरूलाई Visual Dashboard को माध्यमबाट Business Insight प्रस्तुत गर्नका लागि Business Intelligence (BI) Tools संचालनमा ल्याएको छ जसले व्यवसायिक विश्लेषण (Business Analysis) गरी यथार्थपरक र शिघ्र निर्णय गर्नको लागि मद्दत गर्दछ । साथै, वर्तमान डाटा सेन्टरलाई अझ सुदृढ बनाउने प्रयास

स्वरूप बैंकले मोड्युलर डाटा सेन्टर स्थापना कार्य शुरू गरेको छ । नयाँ प्रविधि सँगै बैंकको सूचना प्रविधि चुस्त र अद्यावधिक राख्न यस डाटा सेन्टरले महत्वपुर्ण भुमिका खेल्ने बैंकले विश्वास लिएको छ ।

बैंकले चालु आ.व. देखी भिडियो बैंकिङ्ग सेवाको सुरूवात गरेको छ जसले बैंकमा उपस्थित नभई अनलाइनबाटै ग्राहक खाता खोल्न तथा e-KYC Verification गर्नको लागि मद्दत गर्नेछ ।

(ङ) भवन निर्माण कार्य

सवल, दीगो र निरन्तर बैंकिङ्ग सेवाका लागि क्रमशः आफ्नै भवनहरूबाट कारोबार संचालन गर्नुपर्छ भन्ने धारणा अनुसार बैंकले विगत बर्षहरूदेखि पर्सा जिल्ला, वीरगंज तथा मोरङ्ग जिल्ला, बिराटनगरमा आफ्नै भवनमा प्रादेशिक तथा शाखा कार्यालयहरू संचालन गरिरहेको छ । यसैगरी, बैंकले बागमती प्रदेश, काठमाडौं जिल्ला, काठमाण्डौ महानगरपालिका वार्ड नं. १, नक्सालमा आफ्नै केन्द्रीय कार्यालय भवनका साथै पोखरा र विराटनगरमा आफ्नै प्रादेशिक तथा शाखा कार्यालय भवनको निर्माण सम्पन्न गरी संचालनमा ल्याएको छ । बैंकको बीसौं वार्षिकोत्सवको अवसरमा मिति २०७९ पौष १० गते नवनिर्मित केन्द्रीय कार्यालय भवनको बैंकका संस्थापक एवं निवर्तमान अध्यक्ष श्री चिरञ्जी लाल अग्रवाल तथा वर्तमान अध्यक्ष श्री मनोज कुमार केडियाले संयुक्त रूपमा समुद्घाटन गर्नुभएको थियो । यसैगरी, मिति २०७९ चैत्र १३ गते पोखरामा नवनिर्मित प्रादेशिक तथा शाखा कार्यालय भवन बैंकका अध्यक्ष श्री मनोज कुमार केडियाले भव्य समारोहका बीच समुद्घाटन गर्नु भएको थियो । त्यस्तै मिति २०७८ चैत्र ०९ गते विराटनगरमा नवनिर्मित आफ्नै प्रादेशिक तथा शाखा कार्यालय भवनको बैंकका अध्यक्ष श्री मनोज कुमार केडियाले भव्य समारोहका बीच समुद्घाटन गर्नु भएको थियो । अत्याधुनिक प्रविधिमैत्री बैंकिङ्ग मार्फत आम ग्राहकहरू समक्ष उच्चस्तरिय सेवा प्रदान गर्ने उद्देश्य प्राप्तीमा नवनिर्मित भवनहरूले सहजता प्रदान गर्ने बैंकले विश्वास लिएको छ ।

(च) शाखारहित बैंकिङ्ग सेवा

अघिल्लो आर्थिक वर्षदेखि शाखारहित बैंकिङ्गका ग्राहकहरूले स-साना मुद्दती खाता, नेपाल सरकारको "खोलौं बैंक खाता अभियान" अन्तर्गत सजिलो बचत खाता, लघुकर्जा सेवा र विप्रेषण सेवा समेत प्राप्त गर्ने गरी नयाँ सेवाको शुरूवात गर्दै आएको छ । जसले गर्दा ग्रामीण क्षेत्रमा बसोबास गर्ने एवं बैंकिङ्ग पहुँच नभएका ग्राहकहरूलाई लघु बैंकिङ्ग सेवाहरू अन्तर्गत लघु बचत, लघु कर्जा, विप्रेषण सेवा र शाखा रहित बैंकिङ्ग सेवा एकै स्थानबाट सहज रूपमा प्रवाह गर्ने लक्ष्यका साथ कार्यहरू भईरहेका छन् । शाखारहित बैंकिङ्ग सेवा विस्तार कार्यमा बैंकले राष्ट्रिय तथा अन्तर्राष्ट्रिय संघ- संगठन तथा तिनका स्थानीय कार्यक्रमहरूसँग सहकार्य गर्दै आएको र भविष्यमा पनि उक्त सहकार्य अघि बढाउँदै सेवा विस्तार गर्ने बैंकले रणनीति लिएको छ ।

शाखारहित बैंकिङ्ग सेवा स्थानीय व्यावसायिक प्रतिनिधिको सहायताले Point of Terminal मेशिनको माध्यमबाट कार्डको प्रयोग गरी सन् २०११ देखी नै राष्ट्र बैंकबाट जारी भएको निर्देशिका बमोजिम संचालन गर्दै आएको छ । यस सेवा मार्फत ग्राहकहरूले रकम जम्मा गर्ने, झिक्ने, रकम स्थानान्तरण गर्ने, बिल भुक्तानी, मोबाइल रिचार्ज, लघु कर्जा निवेदन तथा मुद्दती निक्षेप संकलन, कर्जाको किस्ता असुली, विभिन्न सामाजिक सुरक्षा भत्ता जस्ता सुविधा उपयोग गर्न सक्नेछन् । बैंकले आ.व. २०७९/८० मा १२३ वटा शाखारहित बैंकिङ्गद्वारा ६१,१०९ जना सेवाग्राहीबाट कुल ६२ करोड निक्षेप संकलन गरेको छ ।

४. चालु आर्थिक वर्षको वित्तीय स्थिति तथा लक्ष्य

विश्व अर्थतन्त्रमा देखिरहेको बढ्दो मुद्रास्फ्रिती, अन्तराष्ट्रिय स्तरमा बढिरहेको भूराजनीतिक द्वन्द्वबाट सृजित आपुर्ति श्रृंखलामा प र्न सक्ने प्रतिकुल प्रभाव चिन्ताको विषय बन्दै गएको छ । देशको अर्थतन्त्रमा देखिएका चुनौतीहरूलाई नेपाल राष्ट्र बैंक एवं नेपाल सरकारले लिएका कार्यदिशाबाट सुधारका केही संकेतहरू देखा परेका छन् । वैदेशिक रोजगारीबाट प्राप्त हुने Remittance मा भईरहेको वृद्धि र देशको Balace of Payment मा सकारात्मक सुधार देखिएको छ । तरलतामा पनि सुधार भई रहेको नै छ । नेपाल सरकारले गर्ने पूँजीगत खर्चमा वृद्धि हुने अपेक्षा गरिएको छ । तर पनि विश्व अर्थतन्त्रमा देखिएका असर केहि समय रहने प्रक्षेपणले हाम्रो अर्थतन्त्रमा समेत नकारात्मक असर कायम रहने वास्तविकता हाम्रो सामुन्ने छ । देशभित्रका आर्थिक क्रियाकलापहरूमा सुस्तता रहेको, व्यवसायको लागत (Cost of Doing Business) बढ्दै गई व्यावसायिक वातावरणमा देखिएको नैरास्यतालाई नेपाल सरकार, नेपाल राष्ट्र बैंक एवं निजी क्षेत्रको एकिकृत प्रयासबाट क्रमशः समाधान हुँदै जाने विश्वास लिएका छौं ।

समीक्षा अवधिमा आर्थिक सुस्तताले गर्दा बैंकिङ्ग क्षेत्रमा बढ्दै गरेको खराब कर्जाको बाबजुद पनि बैंकको आ.व.

२०७९/८० मा रू. ३.१७ अर्ब खुद मुनाफा आर्जन गर्न सफल भएको छ । कर्जा वृद्धि सँगै कर्जाको गुणस्तर बढाउँदै तोकिएको उत्पादनशील क्षेत्रमा कर्जा प्रवाह गर्ने तर्फ बैंकको प्राथमिकता रहनेछ । दिगो विकास सहित लगानीकर्तालाई उचित प्रतिफल दिने बैंकको मुख्य लक्ष्य रहनेछ ।

विविध प्रतिकुलताका बावजुद पनि चालु आ.व.को भाद्र मसान्तसम्म बैंकको कुल निक्षेप तथा कुल कर्जा सापट क्रमशः रू. २२०.०५ अर्ब र रू. १९१.६९ अर्ब पुगेको छ र बैंकले रू. ८५ करोड संचालन मुनाफा आर्जन गर्न सफल भएको छ । आगामी दिनहरूमा निष्कृय कर्जा असुलीलाई बैंकले उच्च प्राथमिकतामा राखेको छ ।

५. संस्थागत सुशासन

बैंकको संचालन तथा व्यवस्थापनमा संस्थागत सुशासनका उच्चतम अभ्यास तथा प्रक्रियाहरूलाई बैंकले अत्यन्त महत्वका साथ पालना गर्दै आइरहेको छ । संस्थागत सुशासनका अभ्यासहरू र नैतिक व्यावसायिक आचरण बैंकको मूल्य मान्यताको केन्द्रबिन्दुमा रहेका छन् । बैंकले संस्थागत सुशासनका अभीन्न अङ्ग निष्ठा, जवाफदेहिता, उत्तरदायित्व, पारदर्शिता, निष्पक्षतालाई व्यावसायिक क्रियाकलापमा सदैव आत्मसात गर्दै आएको छ । बैंकले आफ्ना शेयरधनी, ग्राहक, अन्य सरोकारवालाको हित तथा आफ्नो सेवाग्राहीहरूको माग र सेवाग्राहीलाई दिइने सेवाको गुणस्तर वृद्धि गर्न संस्थागत सुशासनलाई आफ्नो नीति तथा नियमहरूको अभिन्न अङ्गको रूपमा अपनाएको छ ।

प्रचलित ऐन नियम, नेपाल राष्ट्र बैंक एवं अन्य नियमनकारी निकायहरूद्वारा जारी निर्देशन तथा बैंकको आन्तरिक नीति नियम बमोजिम नै बैंकले आफ्नो कार्य सञ्चालन गर्दै आएको छ । बैंकका आन्तरिक नीति नियममा समयानुकूल सुधार एवं संशोधन गर्दै अद्यावधिक गर्ने कार्य नियमित रूपमा भईरहेका छन् । प्रचलित ऐन, नियम तथा निर्देशनको अधिनमा रहि बैंकले अनुपालना नीति, Anti Bribery and Anti Corruption Policy र कर्मचारी आचार संहिता जस्ता संस्थागत सुशासनलाई सुदृढीकरण गर्न आवश्यक पर्ने नीतिहरूलाई अद्यावधिक गरी लागु गरेको छ । बैंकको दैनिक क्रियाकलापहरू स्वच्छन्द रूपमा संचालनको लागि तथा नीतिगत तहका निर्णय र बैंकले चाल्ने रणनीतिका लागि बैंकले आचार संहिता बनाई लागु गरेको छ । बैंकले लागु गरेको आचार संहिता सुशासन ऐनको भावना अनुरूप तथा नेपाल राष्ट्र बैंकले बैंकमा असल संस्थागत सुशासन कायम गर्न जारी गरेको मार्गनिर्देशन अनुरूप रहेको छ । संचालक समितिका सम्पूर्ण सदस्यहरूले नेपाल राष्ट्र बैंकद्वारा जारी एकीकृत निर्देशन बमोजिम व्यावसायिक आचरण एवं आचार संहिताको पूर्ण रूपमा पालना गर्नुभएको छ । बैंक व्यवस्थापन तथा प्रत्येक तहका कर्मचारीहरूले आचार संहिताको पूर्ण पालना गरी कार्य सम्पादन गरिरहेका छन् । यसैगरी, बैंकले नियमनकारी निकायले इजाजतपत्र जारी गर्दा तोकेका शर्तहरू तथा नियमन, निरीक्षण वा सुपरीवेक्षण गर्दा दिइएको निर्देशनको पूर्ण रूपमा पालना गर्दै आइरहेको छ ।

त्यस्तै बैंकका संचालक, उच्च व्यवस्थापन, अधिकृत तथा अन्य सम्पूर्ण कर्मचारी समेतलाई संस्थागत सुशासन सम्बन्धमा विभिन्न राष्ट्रिय, अन्तर्राष्ट्रिय निकायहरूले आयोजना गरेका विभिन्न सेमिनार, गोष्ठि तथा तालिमहरूमा बैंकले सहभागी गराउँदै आइरहेको छ । भविष्यमा समेत यस्ता गतिविधिहरूलाई निरन्तरता दिइनेछ ।

यसैगरी, बैंकका हरेक कर्मचारीको व्यक्तिगत जिम्मेवारी र दायित्व स्पष्ट हुने गरी कार्य विभाजन गरिएको छ । यसका आधारमा कार्य सम्पादनमा आपसी नियन्त्रण र सन्तुलन कायम भई संस्थागत सुशासनमा थप टेवा पुग्ने विश्वास बैंकले लिएको छ । परिणाममुखी कार्य सम्पादन मूल्याङ्कन प्रणालीलाई विगतदेखि नै कार्यान्वयनमा ल्याइएकोमा यस प्रणालीमा थप परिमार्जन गरी यसको प्रभावकारिता वृद्धि गर्ने लक्ष्य लिइएको छ ।

यसैगरी, बैंकले संस्थागत सुशासन अन्तर्गत सम्पूर्ण सरोकारवाहरूलाई आवश्यक जानकारीहरू सम्प्रेषण गर्दै आएको छ । समीक्षा अवधिमा बैंकले वार्षिक साधारण सभाको सूचना, वार्षिक प्रतिवेदन, साधारण सभा प्रयोजनका लागि शेयरधनी दर्ता पुस्तिका बन्द हुने सम्बन्धी सूचना, त्रैमासिक प्रतिवेदन, धितोपत्रको मूल्यमा प्रभाव पार्ने संवेदनशील सूचना, सूचनाको हक सम्बन्धी जानकारी, KYC अद्यावधिक सम्बन्धी सूचना, ब्याजदर परिवर्तन सम्बन्धी सूचना, शेयरधनीहरूले हालसम्म दावी नगरेको अवितरित लाभांश सम्बन्धी सूचना तथा विगत १० वर्षदेखी संचालनमा नरहेका निष्कृय खाता सम्बन्धी सूचना लगायतका सूचनाहरू विभिन्न राष्ट्रियस्तरका दैनिक पत्रिकामा प्रकाशन गरी एवं बैंकको वेबसाइट www.siddharthabank.com तथा बैंकको आधिकारिक सामाजिक सञ्जाल मार्फत उचित समयमा जानकारी दिने गरिएको छ । आगामी दिनमा पनि बैंकले संस्थागत सुशासन अन्तर्गतका विभिन्न सूचना तथा विवरणहरू प्रकाशन गर्ने कार्यलाई निरन्तरता दिनेछ ।

संचालकको आचरण सम्बन्धी थप विवरण

- बैकले संचालकको आचरण सम्बन्धमा संचालकको आचार संहिता Director's Code of Conduct तर्जुमा गरी लागु गरेको छ ।
- बैकमा संचालकको एकाघर परिवारको एक भन्दा बढी संचालक समिति सदस्यको रूपमा रहनु भएको छैन ।
- नेपाल राष्ट्र बैकले जारी गरेको एकीकृत निर्देशन २०७९ को निर्देशन नं. ६ (१०) बमोजिम संचालकहरूले आफू वा आफ्नो परिवारका सदस्य तथा आफ्नो वा परिवारको स्वामित्वमा रहेको फर्म/कम्पनीको नाममा विभिन्न बैक तथा वित्तीय संस्थाहरूबाट लिएको कर्जा, सम्पत्ति लगायत आचरण तथा अन्य स्वघोषणाको विवरण वार्षिक रूपमा आ.व. समाप्त भएको मितिले ३५ दिनभित्र अद्यावधिक गर्ने गरिएको छ ।
- यस बैकका संचालकहरू समान प्रकृतिको उद्देश्य भएको सूचीकृत संस्थाको संचालक, तलबी पदाधिकारी, कार्यकारी प्रमुख वा कर्मचारी भई अन्य कुनै पनि संस्थामा कार्यरत रहनु भएको छैन् ।
- यस बैकका संचालकहरू नियमन निकाय तथा अन्य निकायबाट कुनै किसिमको कारवाहीमा पर्नु भएको कुनै विवरण हालसम्म जानकारीमा आएको छैन ।

आ.व. २०७९/८० मा संचालकहरूलाई प्रदान गरेको तालिम सम्बन्धी विवरण

Training Details
• International Economy Outlooks (Asia/South Asia focus) and impact on Nepalese economy • Fundamentals of Nepalese Economy and Assessment of Nepal Government Budget of FY 2079/80 and Monetary Policy and its impact on BFIs and Nepalese Economy. • Participated by all directors on 2079/05/17 BS
• Interaction program on NRB Payment Service/Systems related directives 2079 and other directives. • Participated by Mr. Manoj Kumar Kedia on 2079/11/02 BS
• Board Level Leadership & Risk Management by NBI. • Participated by Mr. Dinesh Shanker Palikhe and Mrs. Mina Kumari Sainju on 2080/01/29 & 30 BS
• Interaction program on contemporary subjects/situation with NRB Team. • Participated by Mr. Manoj Kumar Kedia on 2080/02/19 BS

समीक्षा अवधिसम्ममा संचालक, संचालकको एकाघर परिवारका सदस्य तथा उच्च व्यवस्थापन पदाधिकारीहरूले संस्था वा सो संस्थाको सहायक कम्पनीमा लिएको शेयरको विवरण

आ.व. २०७९/८० को असार मसान्तमा बैंकका संचालक र संचालकको एकाघर परिवारका सदस्य तथा उच्च व्यवस्थापन पदाधिकारीहरू र उच्च व्यवस्थापन पदाधिकारीहरूका एकाघर परिवारका सदस्यको बैंक र बैंकको सहायक कम्पनी सिद्धार्थ क्यापिटल लि.मा रहेको शेयर स्वामित्वको विवरण देहाय बमोजिम रहेको छ ।

संचालक, पदाधिकारी तथा निजहरूका एकाघर परिवारको सदस्यको नाम	शेयर लिएको संस्थाको नाम	शेयर स्वामित्व (कित्ता)	शेयरको प्रकार
श्री मनोज कुमार केडिया, अध्यक्ष	सिद्धार्थ बैंक लि.	४५,५३,२३८	संस्थापक र सर्वसाधारण
	सिद्धार्थ क्यापिटल लि.	३०,१२०	संस्थापक
श्री सविता केडिया (मनोज कुमार केडियाको श्रीमती)	सिद्धार्थ बैंक लि.	२७,१२,०९२	संस्थापक र सर्वसाधारण
	सिद्धार्थ क्यापिटल लि.	६,३९०	संस्थापक
श्री मोहित केडिया (श्री मनोज कुमार केडियाको भाई)	सिद्धार्थ बैंक लि.	५८९	सर्वसाधारण
	सिद्धार्थ क्यापिटल लि	१२,५१०	संस्थापक
श्री ताराचन्द केडिया (श्री मनोज कुमार केडियाको बुबा)	सिद्धार्थ बैंक लि.	१,६८२	सर्वसाधारण
	सिद्धार्थ क्यापिटल लि	६,०९०	संस्थापक

श्री पुष्पादेवी केडिया (श्री मनोज कुमार केडियाको आमा)	सिद्धार्थ क्यापिटल लि	६,३९०	संस्थापक
श्री नरेन्द्र कुमार अग्रवाल, संचालक	सिद्धार्थ बैंक लि.	४१,५७,३२६	संस्थापक र सर्वसाधारण
	सिद्धार्थ क्यापिटल लि.	५०,०००	संस्थापक
श्री राहुल अग्रवाल, संचालक	सिद्धार्थ बैंक लि.	४,७२,३३३	संस्थापक र सर्वसाधारण
	सिद्धार्थ क्यापिटल लि.	४०,०००	संस्थापक
श्री बिनोद कुमार अग्रवाल (श्री राहुल अग्रवालको बुबा)	सिद्धार्थ बैंक लि.	१३,१७,५३८	संस्थापक र सर्वसाधारण
श्री ऋषि अग्रवाल (श्री राहुल अग्रवालको दाजु)	सिद्धार्थ बैंक लि.	५६	सर्वसाधारण
श्री दिनेश शंकर पालिखे, संचालक	सिद्धार्थ बैंक लि.	२,८५९	सर्वसाधारण
श्री सरसिज पालिखे (श्री दिनेश शंकर पालिखको श्रीमती)	सिद्धार्थ बैंक लि.	५,४२,५६४	संस्थापक र सर्वसाधारण
श्री आयुष पालिखे (श्री दिनेश शंकर पालिखेको छोरा)	सिद्धार्थ बैंक लि.	१,०६७	सर्वसाधारण
श्री आभाष पालिखे (श्री दिनेश शंकर पालिखेको छोरा)	सिद्धार्थ बैंक लि.	१,०६७	सर्वसाधारण
श्री अंकित केडिया, संचालक	सिद्धार्थ बैंक लि.	११०,५३६	सर्वसाधारण
श्री रतनलाल केडिया (श्री अंकित केडियाको बुबा)	सिद्धार्थ बैंक लि.	३४,९७,७०३	संस्थापक र सर्वसाधारण
	सिद्धार्थ क्यापिटल लि.	२७,६९०	संस्थापक
श्री मिना कुमारी सैंजु, स्वतन्त्र संचालक	सिद्धार्थ बैंक लि.	११९	सर्वसाधारण
श्री टुङ्ग नाथ कर्मचार्य (श्री मिना कुमारी सैंजुको श्रीमान)	सिद्धार्थ बैंक लि.	६,५१०	सर्वसाधारण
श्रेया कर्मचार्य (श्री मिना कुमारी सैंजुको छोरी)	सिद्धार्थ बैंक लि.	१,०४५	सर्वसाधारण
दिया कर्मचार्य (श्री मिना कुमारी सैंजुको छोरी)	सिद्धार्थ बैंक लि.	१,१४७	सर्वसाधारण
श्री सुन्दर प्रसाद कडेल, प्रमुख कार्यकारी अधिकृत	सिद्धार्थ बैंक लि.	२९,४३८	सर्वसाधारण
श्री रामेश्वर प्रसाद बस्याल, नायब प्रमुख कार्यकारी अधिकृत	सिद्धार्थ बैंक लि.	२९,४५६	सर्वसाधारण
श्री शेर बहादुर बुढाथोकी, सहायक प्रमुख कार्यकारी अधिकृत	सिद्धार्थ बैंक लि.	२९,४५२	सर्वसाधारण
श्री शैलजा ज्ञवाली, प्रमुख- एकीकृत जोखिम व्यवस्थापन विभाग	सिद्धार्थ बैंक लि.	२९,४५१	सर्वसाधारण
श्री हेमन्त ज्ञवाली (श्री शैलजा ज्ञवालीको श्रीमान)	सिद्धार्थ बैंक लि.	४,७७८	सर्वसाधारण
श्री प्रदिप पन्त-प्रमुख भ्याली रिसोर्सेस	सिद्धार्थ बैंक लि.	९८३	सर्वसाधारण

बैंकको संगठनात्मक संरचना

बदलिँदो परिवेश, नयाँ व्यवसायका अवसर, चुनौती र ग्राहकको प्राथमिकतालाई आत्मासात गर्दै बैंकले आफ्नो सांगठनिक संरचना परिवर्तन गरेको छ । बैंकको सांगठनिक संरचना बैंकको पाँच वर्षे रणनीति र योजना अनुरूप तय गरिएको छ जसको रणनैतिक कार्यदिशा Digital First, Diversification of the Business, Sustainability, Service Excellence and Stakeholder Prosperity रहेको छ । बैंकको सांगठनिक संरचना तयार गर्दा बैंकको मुल मान्यताहरू दिगो विकास, पारदर्शिता, निष्ठा, नवीनता र ग्राहक केन्द्रित मूल्यलाई केन्द्रबिन्दुमा राखिएको छ । बैंकले आफ्नो पुरानो सांगठनिक संरचनाका केही Structure Model हरूलाई निरन्तता दिदै केही नयाँ Business Verticals हरूलाई थप गरी नयाँ सांगठनिक संरचना लागु गरेको छ । बैंकले नयाँ Business Vertical हरू Corporate Banking, MSME Banking, Retail Banking, Transaction Banking and International Business / Liability (Institutional and High Net Worth) बनाई लागु गरेको छ । बैंकले नेपाली समाजको प्रविधिमुखी आकांक्षा अनुरूप बैंकिङ्ग लाई अगाडी बढाउनका लागि तथा सूचना प्रविधिको विकासको

गति अनुरूपको बैंकिङ्ग सेवा प्रदान गर्न आफ्नो सूचना प्रविधि विभागको संरचनामा समेत आमुल परिवर्तन गरेको छ । नयाँ संरचना अनुसार बैंकले Business, Business Support, Business Operations र Risk Compliance गरी चार श्रेणीमा सांगठनिक संरचनालाई विभाजन गरेको छ । काठमाण्डौ उपत्यका भित्रका सबै शाखाहरूबाट समेत कर्जा स्वीकृतीको व्यवस्था बैंकको नयाँ संरचनामा गरिएको छ । बैंकको संगठनात्मक संरचना देहाय बमोजिम रहेको छ ।

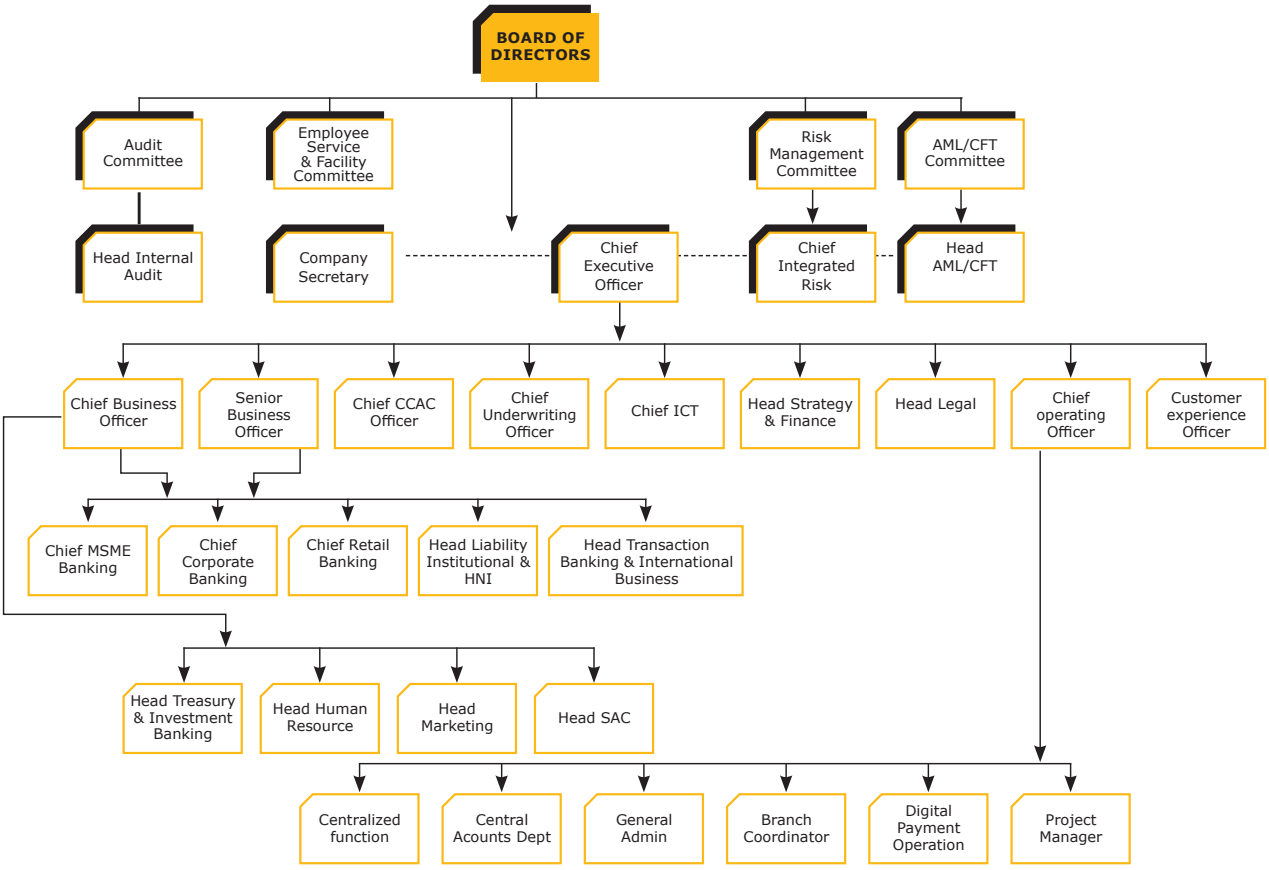

६. संस्थागत सामाजिक उत्तरदायित्व

आफ्नो स्थापनाकालदेखि नै संस्थागत सामाजिक उत्तरदायित्वलाई उच्च प्राथमिकतामा राख्दै बैंकले निरन्तर रूपमा शिक्षा, स्वास्थ्य र जिविकोपार्जन गर्ने आधारहरू निर्माण तथा वातावरण संरक्षण, पूर्वाधार, प्रकोप न्यूनीकरण, वित्तीय साक्षरता जस्ता कार्यका लागि आर्थिक सहयोग गर्दै आएको छ । समाजको समग्र विकास र उत्थानमा सहयोग गर्न बैंकले आफुलाई सधै क्रियाशील बनाउँदै एक असल संस्थागत नागरिकको रूपमा आफ्नो पहिचान बनाउन सधैं तत्पर रहेको छ ।

आ.व. २०७९/८० को संस्थागत सामाजिक उत्तरदायित्व रकम सम्बन्धी विवरण:

क्र.सं.	विवरण		रकम (रू.)
१.	गत आ.व.२०७८/७९ को बाँकी रकम	(क)	१,१४,५५,९६९।५४
२.	समीक्षा आ.व.को विनियोजित रकम	(ख)	२,९०,२४,६४०।४२
३.	**जम्मा रकम**	**(ग) = (क) + (ख)**	**४,०४,८०,६०९।९६**
४.	**समीक्षा आ.व.मा खर्च भएको रकम**	**(घ)**	**२,११,९८,०९२।९६**
५.	समीक्षा आ.व.मा बाँकी रहेको रकम	(ङ) = (ग) - (घ)	१,९२,८२,५१७।००

नेपाल राष्ट्र बैंकको निर्देशिका बमोजिम बैंकले गत आ.व.को खुद नाफाको एक प्रतिशतले हुने रकम रू. २,९०,२४,६४०।४२ समीक्षा अवधिको लागि सस्थागत सामाजिक उत्तरदायित्व शिर्षक अन्तर्गत विनियोजन गरेको छ ।

यसैगरी बैंकले समीक्षा वर्षमा स्वास्थ्य, वित्तीय साक्षरता, वातावरण संरक्षण, शिक्षा अभिवृद्धि, संस्कृति प्रवर्द्धन, पर्यटन क्षेत्र प्रवर्द्धन, वन्यजन्तु संरक्षण जस्ता सामाजिक क्षेत्रहरूमा कुल रू. २ करोड ११ लाख ९८ हजार रकम संस्थागत सामाजिक उत्तरदायित्व अन्तर्गत प्रदान गरेको छ । बैंकले समीक्षा वर्षमा स्वास्थ्य क्षेत्रमा रू. १ करोड ४४ लाख २ हजार, वित्तीय साक्षरता अभिवृद्धिमा रू. २६ लाख ८५ हजार, वातावरण संरक्षणमा रू. १७ लाख ५१ हजार, शिक्षा क्षेत्रमा रू. १० लाख ५६ हजार, संस्कृति प्रवर्द्धनमा रू. ४ लाख ४९ हजार, पर्यटन क्षेत्र प्रवर्द्धनमा रू. ३ लाख ३१ हजार र वन्यजन्तु संरक्षणमा रू. २ लाख रकम बराबरको सामाजिक कार्यहरू सम्पन्न गरेको छ ।

समीक्षा अवधिमा संस्थागत सामाजिक उत्तरदायित्व अन्तर्गत रू. एक लाख र सो भन्दा बढी रकम बराबरको बैंकले गरेको आर्थिक सहयोगको संक्षिप्त विवरण देहाय बमोजिम रहेका छन :

- कोशी अस्पताल, बिराटनगर, मोरङ्गलाई संस्थागत सामाजिक उत्तरदायित्व अन्तर्गत रू. ५७ लाख २३ हजार बराबरको ३ थान हेमोडायलाइसीस मेशीनहरू प्रदान गरिएको छ । बैंकले पुऱ्याएको सो सहयोगबाट मिर्गौला रोग भएका बिरामीहरूको डायलाइसीस सेवा थप सहज र व्यवस्थित हुने विश्वास बैंकले लिएको छ ।
- बैंकले रू. ५५ लाखको लागतमा श्री राउण्ड टेबल नेपालको समन्वयमा वीरगञ्ज स्थित नारायणी अस्पतालमा डाइलाइसिस भवनको प्रबलीकरण तथा निर्माण गरी नारायणी अस्पताललाई हस्तान्तरण गरको छ । साथै, रू. ६ लाख १८ हजार बराबरको १ थान २० KVA को अनलाइन UPS र २० थान ६५ Ah को ब्याट्री सहयोग समेत प्रदान गरेको छ ।
- श्री अमरसिंह मा.वि., पोखरा, कास्कीलाई बैंकले संस्थागत सामाजिक उत्तरदायित्व अन्तर्गत रू. ४० लाख रकम बहुउपयोगी हल निर्माणको लागि आर्थिक सहयोग गरेको छ । साथै, २० थान कम्प्युटर तथा USP, ब्याट्री र सोलार समेत प्रदान गरेको छ । यसबाट उक्त विद्यालयमा अध्ययनरत दृष्टीविहिन विद्यार्थीहरूको अध्ययनमा थप सहयोग पुग्ने विश्वास बैंकले लिएको छ ।
- वित्तीय साक्षरता अन्तर्गत कान्तिपुर टेलिभिजनमा सचेतनामुलक सामाग्री प्रसारणमा रू. १५ लाख ५० हजारको रकम खर्च गरिएको छ । उक्त सचेतनामुलक सामाग्रीले वित्तीय ज्ञान, सिप, मनोवृत्ति र बानीमा सुधार पुग्ने विश्वास बैंकले लिएको छ ।
- नेपाली सेनाको जैविक विविधता र वातावरण संरक्षण गर्ने उद्देश्यले सञ्चालन गरेको सफा हिमाल अभियानमा रू. ६ लाख आर्थिक सहयोग प्रदान गरिएको छ ।
- त्रिपुरेश्वर स्थित नेपाल आँखा अस्पताललाई मोतिबिन्दु शल्यक्रियाको लागि रू. ५ लाख १२ हजार आर्थिक सहयोग प्रदान गरिएको छ ।
- महिला स्वास्थ्य अन्तर्गत नेपाली सेनालाई रू. ५ लाखको सेनिटरी भेन्डिङ मेसिन सहयोग स्वरूप प्रदान गरेको छ ।
- महिला स्वास्थ्य अन्तर्गत हेटौडा स्थित मकवानपुर बहुमुखी क्याम्पसलाई रू. २ लाख २१ हजारको सेनिटरी भेन्डिङ मेसिन सहयोग स्वरूप प्रदान गरेको छ ।
- वित्तीय साक्षरता अन्तर्गत मिटर ब्याज सम्बन्धमा सचेतना फैलाउन लघु चलचित्रको विकासको लागि रू ५ लाख आर्थिक सहयोग गरिएको छ ।
- आर्थिक अवस्था कमजोर भएका २८ जना किशोरीहरूलाई माध्यमिक, स्नातक र स्नातकोत्तर तहको शिक्षाको लागि सहयोग पुऱ्याउन ग्रामीण स्वास्थ्य तथा शिक्षा सेवा कोष (RHEST), विशालनगर, काठमाडौं लाई रू. ४ लाख ३५ हजारको आर्थिक सहयोग प्रदान गरिएको छ ।
- विशेष फौज बाहिनी अड्डा, महाराजगञ्ज, काठमाडौं परिसर भित्र फोहोर व्यवस्थापनको लागि फोहोर भण्डार गृह निर्माण गर्न रू. २ लाख ७५ हजारको आर्थिक सहयोग प्रदान गरिएको छ ।
- बाँके जिल्ला खजुरा स्थित सुशील कोइराला प्रखर क्यान्सर अस्पताललाई रू. २ लाख ५७ हजारको एयर कन्डिसनर सहयोग स्वरूप प्रदान गरिएको छ ।
- मृत एवं अपाङ्ग पर्वतारोहीका बालबालिकाको

शिक्षाको निम्ति सहयोग गर्दै आएको नेपाल पर्वतारोहण संघलाई ३ जना बालबालिकालाई मासिक रू. ६ हजारको दरले एक वर्षको लागि हुन आउने खर्च रू. २ लाख १६ हजारको आर्थिक सहयोग प्रदान गरिएको छ ।

- पर्यटनको विकासको निम्ति कास्की स्थित सारङ्गकोट धार्मिक एवं पर्यटक क्षेत्र विकास समितिको उपसमितिलाई नेपालको पहिलो श्री पञ्चमूखी गणेशको ३८ फिटको मूर्ति निर्माणका लागि रू. २ लाख १ हजारको आर्थिक सहयोग प्रदान गरिएको छ ।
- बझाङ्ग जिल्लाको खप्तडछान्ना गाउँपालिका स्थित प्राचिन पुरातात्विक महत्वको शक्तिपीठ श्री दुर्गा भवानी मन्दिरको पुर्ननिर्माणको लागि श्री दुर्गा भवानी मन्दिर निर्माण समितिलाई रू. २ लाखको आर्थिक सहयोग प्रदान गरिएको छ ।
- कैलाली जिल्लाको मोहना-अत्तरिया ६ लेन सडक खण्डको मध्य भागमा रहेको ५० वटा बिरूवाको लागि फलामे सुरक्षा कवच सहित ३ वर्षसम्म बिरूवाहरूको मलजल, गोडमेल तथा रेखदेख सहितको लागि रू. २ लाखको आर्थिक सहयोग प्रदान गरिएको छ ।
- वन्यजन्तु संरक्षण कार्यक्रम अन्तर्गत ह्याब्रे प्रजातिको पान्डाको बारेमा जानकारी दिने उद्देश्यले ताप्लेजुङ्ग स्थित रेड पान्डा नेटवर्कलाई रू. २ लाखको डिजिटल स्क्रिन सहयोग स्वरूप प्रदान गरिएको छ ।
- वित्तीय साक्षरता अन्तर्गत न्युज २४ टेलिभिजनमा सचेतनामूलक सामाग्री प्रसारणका लागि बैकले रू. १ लाख ४१ हजार आर्थिक सहयोग गरेको छ ।
- पश्चिमाञ्चल क्षेत्रीय अस्पताल, कास्की, पोखरालाई रू. १ लाख ४० हजार बराबरको बेन्च सहयोग स्वरूप प्रदान गरिएको छ ।
- संस्कृती प्रवर्द्धनका लागि इन्द्र जात्रा मनाउन गंगा क्लब, काठमाडौंलाई रू. १ लाख ११ हजारको आर्थिक सहयोग प्रदान गरिएको छ ।
- नवलपरासी जिल्ला स्थित विनय त्रिवेणी गाउँपालिका अन्तर्गको दुम्किबास/ज्यामिरे क्षेत्रमा CCTV जडानको लागि रू. १ लाख आर्थिक सहयोग गरिएको छ ।
- नेपालगञ्जमा आयोजित ८ औं धारा नेपालगञ्ज म्याराथोनमा २,००० बढी सहभागीहरूका लागि विभिन्न स्थानमा पिउने पानीको व्यवस्थाको लागि रू. १ लाख आर्थिक सहयोग प्रदान गरिएको छ ।

यसैगरी, बैंकले समीक्षा वर्षमा वित्तीय साक्षरतालाई उच्च प्राथमिकता दिदै "Global Money Week, 2023" को अवसर पारी देशभर विभिन्न ९८ स्थानहरूमा वित्तीय साक्षरता कार्यक्रम सञ्चालन गरेको छ । यस कार्यक्रममा विभिन्न लक्षित ग्राहक वर्गका कुल ४,१६५ जनाको सहभागिता रहेको थियो । यसैगरी, सामाजिक सञ्जालबाट समेत वित्तीय ज्ञानको पहुँच पुऱ्याउने उद्देश्यले बैंकले टिकटक भिडियो कन्टेस्ट पनि सञ्चालन गरेको थियो । साथै, बैंकले विश्व वातावरण दिवसको अवसरमा स्वच्छ वातावरण निर्माणमा सघाउ पुऱ्याउने उद्देश्यले सातै प्रदेशको विभिन्न स्थानहरूमा सरसफाई तथा वृक्षारोपण कार्यक्रम, कर्मचारीबीच वातावरण सम्बन्धी टिकटक प्रतियोगिता, पुनःप्रयोग गर्न सकिने कटन ब्याग वितरण र नो प्रिन्ट डे जस्ता कार्यक्रमहरू आयोजना गरी सो दिवस मनाएको थियो ।

यसरी समग्र समाजको हितका लागि सदा जस्तै आगामी दिनमा पनि सामाजिक कार्यलाई अझ प्रभावकारी र व्यापक बनाउँदै बैंकको केन्द्रीय, प्रादेशिक तथा शाखा कार्यालयहरू मार्फत योजनाबद्ध रूपमा संस्थागत सामाजिक उत्तरदायित्व अन्तर्गतका कार्यक्रमहरू अघि बढाउन यस बैंक प्रतिबद्ध रहेको छ ।

७. सरकारी राजस्वमा योगदान

देशको अर्थतन्त्रलाई मजबुत बनाउन सदैव प्रतिबद्ध रहेको यस बैंकले बैंकिङ्ग सेवा एवं सामाजिक उत्तरदायित्व सम्बन्धी क्रियाकलापहरूको माध्यमबाट योगदान पुऱ्याउँदै आएको छ । यसैगरी, बैंकले सरकारी राजस्वमा उल्लेखनीय रकम योगदान गरी एक जिम्मेवार करदाताको कर्तव्य पनि निर्वाह गर्दै आइरहेको छ । समीक्षा वर्षमा मात्रै बैंकले रू. ११५ करोड आयकरको रूपमा र रू. १८३.९१ करोड अन्य विभिन्न प्रकारका करको रूपमा गरी जम्मा रू. २९८.९१ करोड सरकारी कोषमा योगदान गरेको छ ।

८. जोखिम व्यवस्थापन तथा आन्तरिक नियन्त्रण प्रणाली

(क) जोखिम व्यवस्थापन

बैंकको आन्तरिक नियन्त्रण प्रणाली तथा जोखिम व्यवस्थापनको विकास र प्रभावकारिताको समीक्षा गर्ने जिम्मेवारी संचालक समितिमा रहन्छ । बैंकको संचालक समितिले समय समयमा बैंकको उच्च व्यवस्थापनसँग

जोखिम तथा आन्तरिक नियन्त्रणको कार्यान्वयन सम्बन्धी जानकारी लिने तथा निरिक्षण गर्ने गर्छ । बैंकले उचित जोखिम व्यवस्थापनको लागि सुदृढ जोखिम व्यवस्थापन संरचना लागु गरी जोखिम व्यवस्थापन नीति तथा पद्धतिको कार्यान्वयन गरेको छ । बैंकमा अन्तर्निहित महत्वपूर्ण मूलभूत जोखिमहरूको सामना गर्न र जोखिम अवस्था नियन्त्रणमा राख्न विभिन्न जोखिम मापन प्रणालीहरू विकास गरिएको छ । बैंकका विभिन्न गतिविधिहरूमा हुने विभिन्न प्रकारका अन्तर्निहित जोखिमहरूको बैंकले उच्च महत्वका साथ पहिचान, मापन र व्यवस्थापन गर्दछ । बैंकले विभिन्न नीति, निर्देशन तथा पद्धतिहरू विकास गरेर बैंकको आन्तरिक नियन्त्रण प्रणाली तथा जोखिम व्यवस्थापन व्यवस्था अझ सवल बनाउन जोड दिंदै आएको छ । साथै बैंकले प्रभावकारी जोखिम व्यवस्थापन गर्न तथा पुँजीकोष पर्याप्तता सुनिश्चित गर्न राष्ट्र बैंकले जारी गरेको Risk Managament Guideline, Stress Testing Guideline तथा ICAAP Guideline अनुशरण गर्दै आएको छ ।

(ख) जोखिम व्यवस्थापन संरचना

व्यवसायको क्रममा आईपर्न सक्ने कर्जा जोखिम, सञ्चालन जोखिम, सूचना तथा प्रविधि जोखिम, तरलता जोखिम, बजार जोखिम, ब्याजदर जोखिम, विदेशी विनिमय जोखिम, आन्तरिक तथा बाह्य चुनौतीले श्रृजना गर्ने जोखिम र अन्य जोखिमहरूलाई मापन, नियन्त्रण, व्यवस्थापन तथा पर्याप्त रूपमा सम्बोधन गर्न बैंकमा एकीकृत जोखिम व्यवस्थापन विभाग क्रियाशील रहेको छ । यस विभागले प्रचलित कानून, नेपाल राष्ट्र बैंकद्वारा जारी गरिएका निर्देशनहरू, बैंकको नीति तथा कार्यविधिहरू पालना भए नभएको अनुगमन गरी बैंकमा संस्थागत सुशासन कायम राख्नुका साथै जोखिम व्यवस्थापन कार्यमा महत्वपूर्ण योगदान पुऱ्याउँदै आएको छ । यस विभागले बैंक व्यवस्थापनको अधिनमा नभई स्वतन्त्र इकाईको रूपमा आफ्नो कामकारवाही गर्दछ र बैंकको संचालक स्तरीय जोखिम व्यवस्थापन समिति प्रति जवाफदेही रहेको छ । यस विभागले कर्जा, संचालन तथा बजार जोखिम व्यवस्थापन विभाग एवं अनुपालना विभागका कार्यहरूको सुपरिवेक्षण र अनुपालना तथा कानुनी जोखिम, प्रतिष्ठा जोखिम र रणनीति जोखिमहरूको अवस्था मूल्याङ्कन गरेर बैंकको आन्तरिक नियन्त्रण र जोखिम व्यवस्थापन संयन्त्रको कार्यान्वयन सुनिश्चित गर्दछ । यस विभागले जोखिम व्यवस्थापन नीति तथा प्रक्रियाहरूको कार्यान्वयनको पनि निगरानी गर्दछ ।

बैंकको समग्र जोखिमको पहिचान, विश्लेषण, मूल्यांकन, अनुगमन र व्यवस्थापन गर्न विभिन्न संचालक स्तरीय समितिहरू जस्तै जोखिम व्यवस्थापन समिति, लेखापरीक्षण समिति, कर्मचारी सेवा सुविधा समिति र सम्पत्ति शुद्धिकरण निवारण समिति क्रियाशील रहेका छन । आन्तरिक लेखापरीक्षण विभागलाई संचालक समिति अन्तर्गतको लेखापरीक्षण समिति मातहत स्वतन्त्र विभागको रूपमा राखिएको छ । लेखापरीक्षण समितिले बैंकले अंगीकार गरेको नीति निर्माणको परिपालना भए नभएको, बैंकको आन्तरिक नियन्त्रण प्रणालीको मूल्याङ्कन, लेखापरीक्षण प्रक्रियाको मूल्याङ्कन, आर्थिक प्रतिवेदन र आर्थिक विवरण सम्प्रेषणको सुपरीवेक्षण गरी बैंकको आर्थिक विवरणहरू सही र पर्याप्त रहेको, बैंकका सम्पूर्ण विभागहरूले आन्तरिक प्रक्रिया, नीति नियमहरूको परिपालना गरे/नगरेको बारे सुनिश्चित गर्ने कार्य गर्दछ । लेखापरीक्षण समितिले आन्तरिक तथा बाह्य लेखापरिक्षकहरूको निरीक्षण प्रतिवेदनहरूको समीक्षा गरी आन्तरिक नियन्त्रण तथा अनुपालना सम्बन्धमा आवश्यकता अनुसार बैंक व्यवस्थापन एवं संचालक समितिलाई सुझावहरू प्रदान गर्दछ । यसैगरी बैंकको संचालक स्तरीय जोखिम व्यवस्थापन समितिले एकीकृत रूपमा जोखिमहरूको समीक्षा गर्दछ र संचालक समिति समक्ष जानकारी, छलफल, सल्लाह, सुझाव एवं निर्देशनको लागि प्रस्तुत गर्दछ ।

(ग) जोखिम व्यवस्थापन तथा न्यूनीकरण

बैंकले अन्तर्निहित जोखिमहरू र त्यस्ता जोखिमहरूको व्यवस्थापनमा प्रभाव पार्ने तत्वहरूको पहिचान गर्नुका साथै उदीयमान जोखिमहरूको व्यवस्थापन सुनिश्चित गर्न जोखिम व्यवस्थापन मोडलहरूको विकास गरेको छ ।

(घ) कर्जा जोखिम व्यवस्थापन

बैंकले व्यवसाय सञ्चालनको क्रममा समग्र जोखिमको प्रमुख हिस्सा कर्जा तथा सापटमा रहेको जोखिमले ओगटेको हुन्छ । बैंकको कर्जाको आधारमा बैंकलाई दीर्घकालीन जोखिम व्यहोर्नु पर्ने स्थिति सिजर्ना हुन जाने र निश्क्रिय कर्जाको प्रत्यक्ष असर बैंकको नाफा नोक्सानीमा मात्र नभएर बैंकको प्रतिष्ठामा समेत असर पर्ने हुनाले कर्जाको जोखिम व्यवस्थापनको बैंकको समग्र जोखिम व्यवस्थापनमा महत्त्वपूर्ण भूमिका रहने गरेको छ । तसर्थ, बैंकले कर्जाको जोखिम व्यवस्थापनलाई उच्च प्राथमिकतामा राखेको छ । कुनै पनि जोखिमको उत्पत्ति साथै त्यसको दीर्घकालीन असरलाई बैंकले तयार गर्ने प्रत्येक कर्जा प्रस्तावमा विश्लेषण गरिएको हुन्छ, जोखिम

तथा त्यसको प्रतिफललाई सही रूपमा मापन गरिएको हुन्छ तथा त्यस्ता जोखिमलाई न्यूनिकरण गर्ने उपायहरू उल्लेख गरिएको हुन्छ ।

यसैगरी, बैंकको उच्च व्यवस्थापन तहका प्रमुख जोखिम अधिकृतको मातहतमा छुट्टै कर्जा जोखिम विभागको गठन गरिएको छ । यस विभागले व्यवसाय सञ्चालनका क्रममा उत्पन्न हुन सक्ने जोखिमहरूको व्यापक अनुगमन गर्नु, वृहत, सुक्ष्म तथा तहगत जोखिमलाई निगरानी गर्नुको साथ-साथै सो जोखिमहरूको विस्तृत विवरण बैंकका उच्च व्यवस्थापन समक्ष प्रस्तुत समेत गर्दछ । साथै, बैंकका विभिन्न निति तथा कार्यविधिहरूले निर्देशन बमोजिम कर्जा जोखिम व्यवस्थापन विभागका दक्ष कर्मचारीहरूले कर्जा प्रस्तावहरूको समीक्षा समेत गर्दछन् र कर्जा प्रदान गर्ने सम्बन्धमा कुनैपनि निर्णय गर्नु पूर्व कर्जा जोखिम व्यवस्थापन विभागको त्यस कर्जा सम्बधी जोखिमहरूको टिप्पणी तथा विवरण अवलोकन गरेर मात्र कर्जा स्वीकृत गर्ने गरिन्छ । कर्जा जोखिम ईकाइमा भिन्न प्रकृतिका कर्जा प्रवाह गर्ने कार्यलाई विश्लेषण गर्नसक्ने विशेष दक्षता भएका कर्मचारी खटाईएको छ, जो प्रमुख जोखिम अधिकृत प्रति उत्तरदायी छन् । केन्द्रीय तहबाट गरिने दैनिक प्रतिवेदन निरीक्षण तथा कर्जा सुविधाको आवधिक पुनरावलोकनले कुनै कर्जामा सुधार गर्न आवश्यक भएमा समयमै कदम चाल्न समेत मद्दत पुऱ्याउँदछ । बैंकले कर्जा जोखिम न्यूनीकरण गर्न विभिन्न रणनीति तथा नीतिहरूको विकास गरेको छ ।

कर्जा जोखिम व्यवस्थापनको उद्देश्य नियामक निकायद्वारा निर्देशन गरिएका मार्ग निर्देशनहरूको पालना गर्नु र प्रभावकारी कर्जा जोखिम व्यवस्थापनद्वारा बैंकको जोखिम कम गरी प्रतिफल दरलाई अधिकतम बनाउनु हो । कर्जा जोखिमलाई विवेकपूर्ण रूपमा व्यवस्थापन गर्न बैंकले विभिन्न जोखिम न्यूनीकरणका उपायहरू अवलम्बन गर्दै गुणस्तरीय सम्पत्ति कायम राख्न कर्जा जोखिम व्यवस्थापन तथा न्यूनीकरण गर्न प्रयासरत रहेको छ ।

बैंकको कर्जा नीति कर्जा जोखिम व्यवस्थापनको लागि अन्तिम नीतिगत दस्तावेज हो । बैंकको कर्जा नीति आवधिक रूपमा समीक्षा गरी स्वीकार्य जोखिम मापदण्डहरूको यकिन गरिएको छ । साथै, कर्जा अधिकेन्द्रित जोखिमको व्यवस्थापन र समयानुकूल पुनरावलोकन गर्न बैंकले सुशासन तथा जोखिम व्यवस्थापन संरचनाभित्र रहि कर्जा जोखिम अधिकेन्द्रित व्यवस्थापन नीति तर्जुमा गरेको छ । साथै, जोखिम व्यवस्थापनको दायरा विस्तार गर्न र नियामक प्रावधानहरू समावेश गरी बैंकले आफ्नो जोखिम व्यवस्थापन नीतिहरू नियमित रूपमा पुनरावलोकन गर्ने गरेको छ । साथै, गत आ.व. देखि प्रत्येक प्रदेशमा कर्जा जोखिम व्यवस्थापनका लागि कर्मचारीहरू नियुक्त गरिएको छ जसबाट कर्जा सम्बन्धी जोखिम अझ प्रभावकारी हुने अपेक्षा गरिएको छ ।

जोखिम व्यवस्थापन समितिले जोखिम प्रतिवेदनहरूको सूक्ष्मरूपमा समीक्षा गर्दै बैंकको कर्जा जोखिम व्यवस्थापनलाई सुदृढ गर्न नियमित रूपमा निर्देशन दिने गर्छ । बैंकको जोखिम भारीत सम्पत्तिको बारेमा जानकारी लिन कर्जा जोखिम मूल्याङ्कन प्रतिवेदनहरू तयार गरी प्रत्येक त्रयमासमा जोखिम व्यवस्थापन समितिमा प्रस्तुत गरिन्छ ।

कर्जा जोखिम व्यवस्थापनका लागि बैंकले पूँजी पर्याप्तताको मूल्याङ्कन, जोखिम मूल्याङ्कन प्रणाली, पोर्टफोलियो विश्लेषण र जोखिम विश्लेषण जस्ता उपायहरू अवलम्बन गरेको छ । बैंकले व्यवस्थापनलाई विशेषज्ञता र जोखिम निर्णय क्षमताको आधारमा कर्जा स्वीकृति सीमा प्रत्यायोजन गरेको छ ।

(ङ) बजार जोखिम व्यवस्थापन

बजार जोखिम अन्तर्गत बैंकले विशेषगरी विदेशी मुद्रा सटही (मुद्रा जोखिम), बजार ब्याजदर (ब्याजदर जोखिम), बजार मूल्य (मूल्य जोखिम) र अधिकेन्द्रित जोखिम को व्यवस्थापन गर्दछ ।

विदेशी विनिमय जोखिम न्यूनीकरण गर्न बैंकले हेजिङ्ग सम्बन्धी करारहरू जस्तै Forward Financial Derivatives प्रयोग गरेको छ जसलाई वित्तीय बजारमा सहजरूपमा कारोबार गर्न सकिन्छ । साथै बैंकले विदेशी विनिमयमा अंकित सम्पत्ति तथा दायित्वको खुद खुला अवस्था (Net Position) को दैनिक रूपमा अनुगमन गर्ने गर्दछ । यसैगरी बैंकले ब्याजदर सम्बन्धी जोखिमको अनुगमन गर्न निरन्तर ब्याजदर GAP Analysis र शेयर मुल्यमा आउने परिवर्तनको जोखिम अनुगमन गर्न Mark to Market Analysis को प्रयोग गर्दै आएको छ ।

जोखिम व्यवस्थापन समितिले बजार जोखिम व्यवस्थापनका लागि आन्तरिक नीति तथा कार्यविधिहरू तर्जुमा गरेको छ । जोखिम व्यवस्थापन समितिले बजार जोखिम मूल्याङ्कन प्रतिवेदन त्रैमासिक रूपमा वृहत रूपमा छलफल गरी प्रतिकूल बजार अवस्थामा बैंकले सामना गर्न सक्ने जोखिम क्षमताको विश्लेषण गर्नुका साथै सम्भावित बजार

जोखिमको सामना गर्न व्यवस्थापनलाई रणनीतिहरू बनाउन निर्देशन दिने गर्छ ।

साथै, सम्पत्ति दायित्व व्यवस्थापन समितिमा नियमित रूपमा बजार जोखिम व्यवस्थापन तथा न्यूनीकरण गर्न Maturity Mismatch, Gap Analysis, New Product Structure, ब्याज दरको परिवर्तन, लगानी सम्बन्धी निर्णय र दबाव परिक्षणको परिणामबारे छलफल गरिन्छ । सम्पत्ति दायित्व व्यवस्थापन समितिले त्रैमासिक रूपमा समितिमा भएको छलफल तथा निर्णयहरू जोखिम व्यवस्थापन समितिलाई जानकारी गराउने गर्छ । सम्पत्ति र दायित्वको अन्तर तथा जोखिम व्यवस्थापन समितिले गरेका निर्णयहरूका आधारमा बैंकमा भविष्यमा आउन सक्ने जोखिमको व्यवस्थापन सम्बन्धी कार्यदिशा तर्जुमा गरिन्छ ।

बजार जोखिम व्यवस्थापन विभाग अन्तर्गतको Middle Office ले सक्रिय रूपमा बैंकको हालको बजार स्थितिको निरीक्षण गर्दै आएको छ तथा कोष व्यवस्थापनमा हुनसक्ने जोखिमहरूको अनुगमन तथा विश्लेषण गर्दै आएको छ । बैंकले कोष व्यवस्थापन सम्बन्धित कार्यको लागि नीति तथा कार्यविधिको समीक्षा गरी कोष व्यवस्थापन सञ्चालनलाई प्रभावकारी बनाउन विभिन्न आन्तरिक नियन्त्रणका उपायहरू समेत अवलम्बन गरेको छ ।

(च) तरलता जोखिम व्यवस्थापन

तरलता जोखिमबाट हुन सक्ने हानी नोक्सानीलाई कम गर्न बैंकले नेपाल राष्ट्र बैंकले जारी गरेको निर्देशनको पूर्ण पालना गर्दै आएको छ । बैंकले राष्ट्र बैंकले दिएको विभिन्न तरलता सम्बन्धी वित्तिय सूचकहरूको नियमित रूपमा अध्ययन गरी तोकिएको सीमालाई उचित व्यवस्थापन गर्दछ । बैंकले राष्ट्र बैंले तोके बमाजिम Liquidiy Profile /Stress Testing को अध्ययन तथा विश्लेषण गरी सोको आधारमा तरलता व्यवस्थापनको रणनीति तर्जुमा गर्दछ । तरलता जोखिमको सम्भावित प्रतिकूल अवस्थालाई सम्बोधन गर्न Contingency Funding Plan तर्जुमा गरिएको छ । यस Plan ले सम्भावित तरलता जोखिम नियन्त्रण गर्न तरलता सीमामा आन्तरिक Buffer हरू समावेश गर्दै प्रारम्भिक चेतावनी संकेतहरूको पहिचान गर्ने र उक्त अवस्थाको प्रभाव न्यूनीकरण उपाय तर्जुमा गर्दछ ।

(छ) सञ्चालन जोखिम न्यूनीकरण

बैकिङ्ग क्षेत्रमा वृद्धि हुँदै गइरहेको जटिल जोखिमहरू मध्ये सञ्चालन जोखिम पनि एक मुख्य जोखिम रहेको मानिन्छ । बैंकले सञ्चालन जोखिमका कारणले समग्र व्यवसाय तथा प्रतिष्ठामा क्षति नहोस भनी सुनिश्चित गर्न सञ्चालन जोखिम नियन्त्रण तथा व्यवस्थापनलाई केन्द्रमा राखेको छ । बैंक भित्र वा बाहिरको अपर्याप्त प्रक्रियाहरू तथा जनशक्तिका कारण मूलत उत्पन्न हुनसक्ने सञ्चालन जोखिममा सूचना प्रणालीमा बढ्दै गइरहेको बाह्य चुनौतिको प्रभाव उल्लेखनीय रूपमा वृद्धि भइरहेको देखिन्छ । बैंकको सञ्चालन जोखिम न्यूनीकरण गर्न तथा पारदर्शिता कायम गर्न मानवीय प्रक्रियाहरूलाई कम गर्दै जानुपर्ने बैंकको विश्वास छ । बैंकको सञ्चालन जोखिम व्यवस्थापन गर्न, सञ्चालन जोखिम व्यवस्थापन विभागले निरीक्षण गर्ने र जोखिम व्यवस्थापन समितिले सोही निरीक्षणका आधारमा निर्णय लिने गरेको छ । जोखिम व्यवस्थापन समितिले सक्रिय सहभागिता लिई जोखिम व्यवस्थापन प्रक्रियालाई सहज बनाउन जोखिम व्यवस्थापन सम्बन्धी परिणामहरूको समेत समीक्षा गर्ने गर्छ ।

(ज) सम्पत्ति शुद्धिकरण तथा आतङ्कवादी क्रियाकलाप सम्बन्धी जोखिम व्यवस्थापन

सम्पत्ति शुद्धिकरण (Money Laundering) जोखिम भन्नाले गैरकानुनी कार्य गरी आर्जन गरेको सम्पत्तिलाई कानुनी श्रोतबाट प्राप्त भएको देखाउन त्यस्तो सम्पत्तिको वास्तविक श्रोत लुकाउने, प्रकृति बदल्ने वा कारोवार छली गरी बैंकिङ्ग प्रणाली मार्फत ल्याउने जोखिमलाई बुझिन्छ । आतंकवादी वित्तिय लगानी (Terrorist Financing) भन्नाले कुनै पनि प्रकारको आतंकवादी क्रियाकलाप बाट प्राप्त हुने वित्तीय सहायता वा लगानी बाट हुने जोखिमलाई बुझिन्छ । सम्पत्ति शुद्धिकरण तथा आतङ्कवादी क्रियाकलापमा वित्तीय लगानी सम्बन्धी जोखिमहरूलाई न्यूनीकरण तथा अनुगमन गर्न बैंकले देहाय बमोजिमका कार्यहरू गर्दै आएको छ ।

- सम्पत्ति शुद्धीकरण र आतंकवादी वित्तिय लगानीको उचित पहिचान र विश्लेषण गर्न जोखिम कारकहरू जस्तै ग्राहक, प्रोडक्ट र सर्भिस, डेलिभरी च्यानल तथा भौगोलिक अवस्था र बैंकिङ्ग नीति तथा प्रक्रियाहरू लाई ध्यानमा राखी प्रभावकारी जोखिम व्यवस्थापन गरिएको छ ।
- बैंकले AML Monitoring सिस्टमको अवधारणा लागू गरेको छ, जसले ग्राहकको करोबारको विश्लेषण, शंकास्पद कारोबार सम्बन्धित सूचकहरू पहिचान र अनुगमन गर्दछ ।
- बैंकले ग्राहकको स्क्रिनिङका लागि "World Compliance Online Search र Database Tools" खरिद गरी लागु गरेको छ ।
- AML र CFT सँग सम्बन्धित मुद्दाहरूको स्क्रिनिंग, अनुगमन र रिपोर्टिंगको कार्य गर्न र जोखिम मूल्याङ्कनको माध्यमबाट पहिचान गरिएको AML र

CFT जोखिमलाई पर्याप्त रूपमा सम्बोधन गर्न AML र CFT विभाग गठन गरिएको छ ।

- KYC and AML/CFT Policy, Compliance Policy and Compliance Grading Framework, SOP for KYC and AML/CFT, Anti-Bribery and Anti-Corruption Policy, Employees Code of Conduct, Operation Modality for AML Monitoring System जस्ता नीति तथा कार्यविधिहरू तर्जुमा गरी लागु गरेको छ ।
- बैंक भित्र सम्पत्ति शुद्धीकरण सुशासनको अवस्थालाई अनुगमन र सुनिश्चित गर्न संचालक स्तरीय सम्पत्ति शुद्धीकरण निवारण समिति (AML/CFT Committee) बाट हुने व्यवस्था गरिएको छ ।
- बैंकले आफ्ना कर्मचारी, २ प्रतिशत वा सोभन्दा माथिका शेयरधनी, व्यवस्थापन टोली र सञ्चालक समितिलाई KYC, AML/CFT निर्देशिका, परिपत्र, नियम आदिका बारेमा प्रशिक्षण प्रदान गर्दै आएको छ ।

(झ) अनुपालना जोखिम व्यवस्थापन

कानूनी तथा नियमन प्रतिबन्ध सम्बधी जोखिम, भौतिक आर्थिक नोक्सानी वा बैंकले कानूनी व्यवस्था, संस्थाको मापदण्ड तथा र बैंकिङ्ग क्रियाकलाप सम्बधी व्यपारिक नीति नियमहरू पालना गर्न असफल भएको परिणाम बाट हुने जोखिमहरू सबै अनुपालन जोखिम अन्तर्गत पर्न आउछ । तसर्थ, उचित अनुपालन कार्यान्वयन सुनिश्चित गर्न तथा बैंकिङ्ग व्यापार संचालन गर्दा भैपरि आउने अनुपालन सम्बधी जोखिमलाई सम्बोधन तथा न्यूनिकरण गर्न बैंकले संचालक समिति बाट अनुपालन नीति कार्यान्वयनमा ल्याएको छ । साथै, बैंकले अनुपालना सम्बन्धी जोखिमहरूलाई न्यूनीकरण गर्न अनुपालन विभाग गठन गरेको छ । यस विभागले पर्याप्त अनुपालना नीति तथा कार्यविधिहरू तर्जुमा गरी बैंकका सबै विभाग र शाखाहरूमा सो नीतिहरू लागू गरेको छ ।

अनुपालना सम्बन्धी जोखिमहरूलाई न्यूनीकरण तथा अनुगमन गर्न बैंकले देहाय बमोजिमका कार्यहरू गर्दै आएको छ ।

- बैंकले नियामक निकाय र आन्तरिक नीतिहरूको पालना गराउनको निम्ति "शुन्य सहनशीलता नीति" अपनाएको छ ।
- बैंकले अनुपालान नीति तथा नियमहरू कार्यान्वयन गरी बैंकको सम्पूर्ण विभाग र शाखाहरूमा लागू गर्ने गरेको छ ।
- नियमित व्यापार संचालन र नयाँ उपकरण तथा व्यापारिक अभ्यासहरूको तर्जुमा वा विकास गर्दा हुने अनुमानित अनुपालन जोखिमहरू पहिचान र मापन गर्ने गरेको छ ।
- नियमावली, परिवर्तित नीति नियमहरूको अनुपालन सुनिश्ति गर्न समयमै सम्बन्धित विभाग/शाखाहरूमा उक्त नीति नियमहरू जारी गर्ने गरेको छ ।
- कर्मचारीहरूको लागि आवश्यक तालिम र शिक्षा सन्चालन गरिनुका साथै नीति नियम तथा प्रक्रिया सम्बधी श्रोत/पुस्तिकाहरू उपलब्ध गराईएको छ ।
- सम्बन्धित रिपोर्टिङ्ग इकाईद्वारा नियामक निकायलाई पेश गर्नुपर्ने मासिक/त्रैमासिक/वार्षिक प्रतिवेदनहरू समयमै पेश गरे नगरेको चेकलिष्ट राखी अनुगमन गर्ने गरिएको छ ।

(ञ) सूचना प्रविधि/सुरक्षा सम्बन्धी जोखिम व्यवस्थापन

- बैंकमा सूचना प्रविधि/सुरक्षा सम्बन्धी जोखिम न्यूनीकरण गर्न एउटा छुट्टै Information Security Department को गठन गरेको छ । जसले बैंकको सूचना र तथ्याङ्कलाई अनाधिकृत पहुँच हुनबाट रोक्ने तथा गोपनीयता कायम गर्ने काम गर्छ ।
- सूचना सुरक्षा विभागले बैंकव्यापी सूरक्षा नीति, मापदण्ड, दिशानिर्देशन र प्रक्रियाहरू कार्यान्व्यन गरेर बाह्य र आन्तरिक अनधिकृत तत्वहरू बाट बैंकको सूचना/डाटा को गोपनीयता, अखण्डता र उपलब्धता रक्षा गर्दछ ।
- सूचना सुरक्षा विभागले IT Department, Payment Solutions Department र अन्य सम्बन्धित विभागहरूसँग संयोजन गरी काम गर्दछ । विभिन्न प्रमूख व्यावसायिक क्षेत्रहरू र पूर्वाधारसँग सम्बन्धित विभिन्न जोखिमहरू मापन गर्न र वैधानिक र नियामक आवश्यकताहरूको अनुपालन गर्न यस विभागले नेपाल राष्ट्र बैंकको सूचना प्रविधि निर्देशिका र बाह्य लेखापरीक्षण प्रतिवेदन अनुसार Internal Risk Assessment गर्दछ ।

(ट) प्रतिष्ठा जोखिम व्यवस्थापन

बैंकको प्रतिष्ठाको जोखिम कर्जा, सञ्चालन, बजार, नियामक, वातावरण आदि अवस्थाले श्रृजना गर्छ । यस्तो

जोखिमको दैनिक रूपमा पहिचान तथा न्यूनीकरण गर्ने जिम्मेवारी बैंकका कर्मचारीहरूको हुन्छ । सरोकारवालाहरू बीच बैंकको प्रतिष्ठा जोगाउन र समग्र सकारात्मक छवि कायम राख्न, बैंकले निर्णय गर्दा प्रतिष्ठालाई केन्द्रबिन्दुमा राखी, व्यवसाय र कार्यहरूलाई प्रोत्साहित गर्दै निर्णय गर्ने गर्छ ।

प्रतिष्ठा सम्बन्धी जोखिमको निगरानी र नियन्त्रण गर्ने जिम्मेवारी Central Information and Grievance Handling Desk (CIGHD) द्वारा व्यवस्थापन गरिएको छ । CIGHD ले डिजिटल प्लेटफर्महरू जस्तै सामाजिक संजाल, वेबसाइट, इमेल आदि मार्फत जानकारी र गुनासोहरू प्राप्त गरी आवश्यक समन्वय गर्छ ।

(ठ) रणनीतिक जोखिम व्यवस्थापन

बैंकले आफ्नो संस्थागत रणनीति मार्फत बैंकको कार्यसम्पादन एवं वित्तीय उपलब्धिहरू त्रैमासिक रूपमा समीक्षा गरी समग्र बैंकिङ्ग क्षेत्रसँग तुलना गर्छ । वार्षिक बजेटमा व्यवस्था भए बमोजिम बैंकले हासिल गरेका वित्तीय उपलब्धि तथा कार्य सम्पादनको तुलना गरिन्छ । प्रत्येक विभाग आफ्नो बजेट र व्यापार योजनाको समीक्षा गरी अन्तर विश्लेषण यकिन गरी पूर्वनिर्धारित उद्देश्यहरू हासिल गर्ने तर्फ केन्द्रित छन ।

(ड) वातावरण तथा सामाजिक जोखिम व्यवस्थापन

बैंकको कर्जा नीतिमा कर्जा स्वीकृत गर्नुअघि वातावरणीय तथा सामाजिक प्रभावको मूल्याङ्कन गरेर मात्र कर्जा प्रवाह गर्नु पर्ने उल्लेख छ । नेपाल राष्ट्र बैंकले जारी गरेको निर्देशन बमोजिम बैंकले वातावरणीय तथा सामाजिक जोखिम व्यवस्थापन नीति तथा कार्यविधि तर्जुमा गरी लागु गरेको छ । विभिन्न परियोजना, उद्योग तथा व्यवसायहरूलाई कर्जा प्रवाह गर्दा यस नीतिमा भएका प्रावधानहरूको पूर्ण रूपमा पालना गर्नुपर्ने व्यवस्था गरिएको छ । वातावरण तथा सामाजिक जोखिम व्यवस्थापनलाई थप व्यवस्थित गर्न बैंकमा कर्जा जोखिम व्यवस्थापन विभाग माताहत छुट्टै वातावरण तथा सामाजिक इकाई को स्थापना गरिएको छ । बैंकले कुनै पनि परियोजना, उद्योग तथा व्यवसायहरूलाई कर्जा प्रवाह गर्दा सम्बन्धित परियोजना, उद्योग तथा व्यवसायले वातावरण संरक्षण ऐन, २०७६, वातावरण संरक्षण नियमावली, २०७७, श्रम ऐन, २०७४, यस बैंकको वातावरणीय तथा सामाजिक जोखिम नीतिका साथै अन्य प्रचलित कानुनमा भएका व्यवस्थाहरूको कार्यान्वयन सम्बधी विश्लेषण गरी कर्जा प्रवाह गर्ने यस इकाईको मूल उद्देश्य रहेको छ । कर्जासँग सम्बन्धित वातावरणीय तथा सामाजिक जोखिमहरूको निरन्तर नियमन गर्नु पनि बैंकको प्रमुख दायित्व रहि आएको छ ।

९. व्यवस्थापन स्तरीय समितिहरू

बैंकमा आन्तरिक नियन्त्रण प्रणाली, समग्र जोखिम व्यवस्थापन, कुशल निरिक्षण, प्रभावकारी एवं समयानुकुल निर्णय तथा संस्थागत सुशासन स्थापित गर्न कार्यकारी समिति, व्यवस्थापकीय कर्जा समिति, सम्पत्ति तथा दायित्व व्यवस्थापन समिति, व्यवस्थापकीय कर्जा असुली समिति, व्यवस्थापकीय कर्जा अपलेखन उप-समिति, आर्थिक निर्देशन समिति, खरिद समिति, सम्पत्ति निसर्ग समिति, संचालन जोखिम व्यवस्थापन समिति लगायतका व्यवस्थापन स्तरीय समितिहरू क्रियाशील रहेका छन ।

क. कार्यकारी समिति (Executive Committee)

बैंकमा प्रमुख कार्यकारी अधिकृतको संयोजकत्वमा मिति २०७५/०३/१४ गते कार्यकारी समूहमा रहेका उच्च व्यवस्थापकहरू सम्मिलित कार्यकारी समिति गठन गरिएको छ । उक्त समितिमा देहाय बमोजिमका सदस्यहरू रहनु भएको छ :

क्र.सं.	कार्यकारी समितिको सदस्यहरूको नाम	पद
१	श्री सुन्दर प्रसाद कडेल, प्रमुख कार्यकारी अधिकृत	संयोजक
२	श्री रामेश्वर प्रसाद बस्याल, नायब प्रमुख कार्यकारी अधिकृत	सदस्य
३	श्री शेर बहादुर बुढाथोकी, सहायक प्रमुख कार्यकारी अधिकृत	सदस्य
४	श्री अर्जुन भद्र खनाल, प्रमुख- साना तथा मझौला एवं उपभोक्ता कर्जा	सदस्य
५	श्री सृजन कृष्ण मल्ल, प्रमुख- सूचना प्रविधि	सदस्य
६	श्री सुरेश राज महर्जन, प्रमुख-बिजनेश सपोर्ट/पेमेण्ट सोलुसन्स्	सदस्य सचिव
७	श्री प्रशन्न खड्का, प्रमुख-कर्पोरेट क्रेडिट	सदस्य
८	श्री शैलजा ज्ञवाली, प्रमुख- एकीकृत जोखिम व्यवस्थापन	सदस्य
९	श्री मनोहर के.सी., प्रमुख- केन्द्रीय कर्जा प्रशासन तथा नियन्त्रण	सदस्य
१०	श्री प्रदिप पन्त, प्रमुख- भ्याली रिर्सोसेस	सदस्य

समीक्षा अवधिमा कार्यकारी समिति (Executive Committee) को जम्मा १८ वटा बैठक बसेको थियो । उक्त बैठकहरूमा मुख्यतयाः निम्न बमोजिमका विषयहरूमा छलफल भएको थियो ।

- आ.व. २०७९/८० को नेपाल राष्ट्र बैंकद्वारा प्रकाशित मौद्रिक नीति सम्बन्धमा ।

- NRB Onsite Inspection Report सम्बन्धमा ।
- बैंकको पञ्चवर्षीय योजना सम्बन्धमा ।
- बैंकको आ.व. २०८०/८१ को वार्षिक बजेट सम्बन्धमा ।
- बैंकको त्रैमासिक कार्य सम्पादन सम्बन्धमा ।
- कर्मचारी मूल्यांकन तथा कर्मचारी आवश्यकता सम्बन्धमा ।
- बैंकको संगठनात्मक संरचना (Organizational Structure) को सम्बन्धमा ।
- Business Vertical सम्बन्धी Organogram सम्बन्धमा ।
- बैंकको संरचना तथा क्रेडिट अन्डरराईटिङ्ग विभाग सम्बन्धमा ।
- बैंकको प्रधान कार्यलयमा विभागहरूको Relocation सम्बन्धमा ।
- Fee Based Income बढाउने रणनीतिहरूको सम्बन्धमा ।
- Ancillary Products को लक्ष्यहरू सम्बन्धमा ।
- Directed Lending सम्बन्धमा ।
- Working Capital Loan to QR Merchants सम्बन्धमा ।
- बैंकले बाह्य व्यवसायिक ऋण लिने सम्बन्धमा ।
- विदेशी बैंकहरूको सम्बन्धमा ।
- कर्मचारी विनियामावली सम्बन्धमा ।
- कर्मचारी पोशाकको लागि SOP सम्बन्धमा ।
- Bank Guarantee SOP मा गरिएको संशोधनको सम्बन्धमा ।
- बैंकको विभिन्न नीतिहरूको पुनरावलोकन सम्बन्धमा ।
- विश्व वातावरण दिवसको सन्दर्भमा गरिने कार्यक्रमहरूको सम्बन्धमा ।
- बैंकको २० औं वार्षिकत्सव मनाउने तयारीको सम्बन्धमा ।

ख. व्यवस्थापकीय कर्जा समिति (Management Credit Committee)

बैंकमा कर्जा प्रवाह गर्ने निर्णय प्रक्रियालाई छिटो छरितो बनाउनका लागि प्रमुख कार्यकारी अधिकृतको संयोजकत्वमा मिति २०७८/०३/१४ गते व्यवस्थापकीय कर्जा समिति (Management Credit Committee) गठन गरिएको छ । उक्त समितिमा निम्न बमोजिमका सदस्यहरू रहनु भएको छ :

क्र.स.	व्यवस्थापकीय कर्जा समितिको सदस्यहरूको नाम र पद
१	श्री सुन्दर प्रसाद कडेल, प्रमुख कार्यकारी अधिकृत - संयोजक
२	श्री रामेश्वर प्रसाद बस्याल, नायब प्रमुख कार्यकारी अधिकृत - सदस्य
३	श्री शेर बहादुर बुढाथोकी, सहायक प्रमुख कार्यकारी अधिकृत - सदस्य
४	श्री प्रशन्न खड्का, प्रमुख-कर्पोरेट क्रेडिट - सदस्य
५	श्री लक्ष्मण घिमिरे, कम्पनी सचिव - सदस्य सचिव

यस समितिको Terms of Reference (TOR) देहाय बमोजिम रहेको छ :

- प्रत्येक २ वर्षमा बैंकको कर्जा नीतिको समीक्षा गर्ने,
- कर्जा पोर्टफोलियोको समीक्षा तथा स्वीकृति कर्जा Exposure, Group Exposure, निष्कृय कर्जाको अवस्था र अन्य कर्जा जोखिम लगायतका सम्बन्धित विषयहरू समेटी कर्जा जोखिम व्यवस्थापन निरिक्षण गर्ने,
- कर्जा, कर्जा वर्गीकरण, कर्जा संरचना, कर्जा विविधिकरण, कर्जा जोखिम, Yield सम्बन्धमा बाह्य नियमन र बैंकको कर्जा नीतिको अनुपालन सम्बन्धी अनुगमन गर्ने,
- कर्जा अधिकेन्द्रित जोखिम, कर्जा पोर्टफोलियो संरचना तथा कर्जाको गुणस्तर जस्ता विषयहरू समेटी समग्र कर्जा जोखिम मुल्यांकन गरी समयमा संचालक समिति समक्ष पेश गर्ने ।
- आवधिक रूपमा कर्जा पोर्टफोलियोको समीक्षा गरी कर्जा पोर्टफोलियो जोखिम बैंकको निर्धारित जोखिम बहन गर्न सक्ने सीमाभित्र छ वा छैन यकिन गर्ने ।

समीक्षा अवधिमा व्यवस्थापकीय कर्जा समिति (Management Credit Committee) को जम्मा ३४ (बैठक नं. ५२ देखी बैठक नं ८५ सम्म) वटा बैठक बसेको थियो । उक्त बैठकहरूमा मुख्यतयाः निम्न बमोजिमका विषयहरूमा छलफल भएको थियो :

- विभिन्न कर्जा प्रस्तावहरू उपर आवश्यक छलफल, समीक्षा पश्चात स्वीकृति तथा अनुमोदन ।
- आ.व. २०७९/८० मा बैंकको प्राथमिक पुँजीको ५० प्रतिशत देखी १०० प्रतिशत तथा प्राथमिक पुँजीभन्दा बढी लगानी भएका क्षेत्रगत कर्जाहरूको सम्बन्धमा ।
- Credit Risk Concentration Review Report सम्बन्धमा ।

- Credit Risk Assessment Report सम्बन्धमा ।
- Portfolio Quality Management Managers and Portfolio Quality Management Officers सम्बन्धमा ।
- Centralized Credit Underwriting Process सम्बन्धमा ।
- धितो मूल्यांकनकर्ताको सूचीकरण सम्बन्धमा ।
- Premium Rates घटाउने सम्बन्धमा ।

ग. सम्पत्ति दायित्व व्यवस्थापन समिति (Asset Liabilities Management Committee)

बैंकको सम्पत्ति दायित्व व्यवस्थापन, विदेशी विनिमय, तरलता तथा ब्याज निर्धारण जस्ता बजार जोखिमका विषयहरूका बारेमा नियमित छलफल गरी सो सम्बन्धमा आवश्यक निर्णयार्थ बैंकमा सम्पत्ति तथा दायित्व व्यवस्थापन समिति गठन गरिएको छ । समितिले नियमित रूपमा यस सम्बन्धमा छलफल गरी आवश्यक आन्तरिक नियन्त्रण सम्बन्धी निर्णय गर्छ । उक्त समितिमा निम्न बमोजिमका सदस्यहरू रहनु भएको छ :

क्र.स.	सम्पत्ति दायित्व व्यवस्थापन समिति सदस्यहरूको नाम	पद
१	श्री सुन्दर प्रसाद कडेल, प्रमुख कार्यकारी अधिकृत	संयोजक
२	श्री रामेश्वर प्रसाद बस्याल, नायब प्रमुख कार्यकारी अधिकृत	सदस्य
३	श्री शेर बहादुर बुढाथोकी, सहायक प्रमुख कार्यकारी अधिकृत	सदस्य
४	श्री अर्जुन भद्र खनाल, प्रमुख -साना तथा मझौला एवं उपभोक्ता कर्जा	सदस्य
५	श्री प्रशन्न खड्का, प्रमुख-कर्पोरेट क्रेडिट	सदस्य
६	श्री प्रदिप पन्त, प्रमुख- भ्याली रिर्सोसेस	सदस्य
७	श्री जित बहादुर अधिकारी, प्रमुख- ट्रेजरी	सदस्य सचिव
८	श्री प्रमेश श्रेष्ठ, प्रमुख- वित्त तथा लेखा	सदस्य

समीक्षा अवधिमा सम्पत्ति दायित्व व्यवस्थापन समितिको जम्मा ३१ वटा बैठक बसेको थियो । उक्त बैठकहरूमा मुख्यतयाः निम्न बमोजिमका विषयहरूमा छलफल भएको थियो ।

- ब्याजदर परिवर्तन/संशोधनका बारेमा छलफल, समीक्षा एवं निर्णय ।
- बैंकको लगानी र सम्पत्ति तथा दायित्व व्यवस्थापन सम्बन्धी नीतिको पुनरावलोकन ।
- नेपाली रूपैयाँ तथा विदेशी मुद्राको श्रोत तथा उपयोग सम्बन्धमा ।
- बैंकको लगानी तथा व्यावसायिक कार्ययोजना सम्बन्धमा ।
- नयाँ बचत योजनाहरू तथा ऋणपत्र निष्काशन सम्बन्धमा ।
- दबाव परीक्षण (Stress Testing) को समीक्षा सम्बन्धमा ।
- सम्पत्ति तथा दायित्व व्यवस्थापन सम्बन्धी समीक्षा सम्बन्धमा ।
- विदेशी बैंक तथा वित्तीय संस्थाबाट परिवर्त्य विदेशी मुद्रामा ऋण लिने सम्बन्धमा ।
- नेपाली रूपैया तथा अमेरिकी डलर कारोबारमा अन्तर शाखा लागत सम्बन्धी समीक्षा सम्बन्धमा ।
- सरकारी ऋणपत्र, अन्य मौद्रिक उपकरण, कृषि ऋणपत्र तथा उर्जा ऋणपत्रमा लगानी सम्बन्धमा ।
- बजार तथा प्रतिस्पर्धी बैंकको बारेमा विश्लेषण ।
- सहायक कम्पनीले निष्काशन गरेको सामुहिक लगानी कोषको बीज पूँजीमा लगानी गर्ने सम्बन्धमा ।
- विभिन्न कम्पनीको शेयर तथा सामुहिक लगानी कोषमा लगानी तथा खरिद/बिक्री सम्बन्धी रणनीतिका बारेमा छलफल ।
- मौद्रिक नीतिको समीक्षा ।
- दैनिक तरलता सुविधा सम्बन्धमा ।
- बैंकको ट्रेड फाइनान्स व्यवसायको सम्बन्धमा ।

घ. व्यवस्थापकीय कर्जा असुली समिति (Loan Recovery Committee)

बैंकमा कर्जा असुली सम्बन्धी कार्य गर्न बैंकको संचालक समितिको मिति २०७४/१२/२२ गते (०५ अप्रिल २०१८) बसेको २९० औं बैठकले बैंकका प्रमुख कार्यकारी अधिकृतको संयोजकत्वमा व्यवस्थापकीय कर्जा असुली समिति (Loan Recovery Committee) गठन गर्ने निर्णय गरी यस समितिलाई कर्जा असुली निर्देशिका बमोजिम साँवा, ब्याज तथा अन्य गरी कुल रू. २५ करोड सम्मको कर्जाको असुली सम्बन्धी लिलाम लगायत उपयुक्त निर्णय गर्न सक्ने अख्तियारी प्रदान गरेको छ । उक्त समितिमा निम्न बमोजिमका सदस्यहरू रहनु भएको छ :

क्र.सं.	व्यवस्थापकीय कर्जा असुली समितिका सदस्यहरूको नाम	पद
१	श्री सुन्दर प्रसाद कडेल, प्रमुख कार्यकारी अधिकृत	संयोजक
२	श्री रामेश्वर प्रसाद बस्याल, नायब प्रमुख कार्यकारी अधिकृत	सदस्य
३	श्री शेर बहादुर बुढाथोकी, सहायक प्रमुख कार्यकारी अधिकृत	सदस्य
४	श्री अनिन्द्र राज आचार्य, प्रमुख-विशेष सम्पत्ति (कर्जा असुली) इकाई	सदस्य
५	श्री गोकुल सापकोटा, प्रबन्धक-कानून विभाग	सदस्य
६	श्री दिपक वाग्ले, प्रबन्धक, विशेष सम्पत्ति (कर्जा असुली) इकाई	सदस्य सचिव

समीक्षा अवधिमा व्यवस्थापकीय कर्जा असुली समिति (Loan Recovery Committee) को जम्मा ३२ वटा बैठक बसेको थियो । उक्त बैठकहरूमा मुख्यतयाः निम्न बमोजिमका विषयमा छलफल भएको थियो ।

- कर्जा असुली निर्देशिका बमोजिम रू. २५ करोड (साँवा, ब्याज तथा अन्य गरी कुल) सम्मको कर्जाको असुली सम्बन्धी लिलाम लगायत उपयुक्त निर्णय गर्ने ।
- लिलामबाट पनि असुल उपर हुन नसकेको बाँकी कर्जा असुल उपरका लागि ऋण असुली न्यायाधिकरणमा मुद्दा दायर गर्ने ।
- गैर बैंकिङ्ग सम्पत्तिको रूपमा स्विकार गर्नका लागि आवश्यक निर्णयार्थ संचालक समितिमा सिफारिस गर्ने ।

ङ. व्यवस्थापकीय कर्जा अपलेखन उप-समिति (Loan Write-off Sub Committee)

अपलेखन हुने कर्जाको सावाँ रकम रू. २,५०,००० सम्मको कर्जा अपलेखन गर्ने र बाँकी रहेको ब्याजको ५० प्रतिशत वा रू.१०,००,००० सम्मको ब्याज मिनाह गर्ने तर यसरी मिनाहा हुने ब्याज रकम रू. १०,००,००० भन्दा बढी नहुने गरी मिनाह गर्ने र सो रकम भन्दा बढी रकम अपलेखन गर्न परेमा आवश्यक निर्णयार्थ बैंकको संचालक समितिमा सिफारिस गर्ने अख्तियारी सहितको बैंकमा व्यवस्थापकीय कर्जा अपलेखन उप-समिति (Loan Write off Sub Committee) रहेको छ । उक्त उप-समितिमा निम्न बमोजिमका सदस्यहरू रहनु भएको छ :

क्र.सं.	व्यवस्थापकीय कर्जा अपलेखन उप-समितिका सदस्यहरूको नाम	पद
१	श्री सुन्दर प्रसाद कडेल, प्रमुख कार्यकारी अधिकृत	संयोजक
२	श्री रामेश्वर प्रसाद बस्याल, नायब प्रमुख कार्यकारी अधिकृत (सम्बन्धित क्षेत्र)	सदस्य
३	श्री शेर बहादुर बुढाथोकी, सहायक प्रमुख कार्यकारी अधिकृत (सम्बन्धित क्षेत्र)	सदस्य
४	श्री अनिन्द्र राज आचार्य, प्रमुख-विशेष सम्पत्ति (कर्जा असुली) इकाई	सदस्य
५	श्री गोकुल सापकोटा, प्रबन्धक-कानून विभाग	सदस्य
६	श्री दिपक वाग्ले, प्रबन्धक-विशेष सम्पत्ति (कर्जा असुली) इकाई	सदस्य सचिव

समीक्षा अवधिमा कर्जा अपलेखन उप-समिति (Loan Write off Sub Committee) को जम्मा १० वटा बैठक बसेको थियो ।

च. आर्थिक निर्देशन समिति (Financial Direction Committee)

बैंकले आर्थिक प्रशासन विनियमावली, २०७४ तर्जुमा गरी लागु गरेको छ । बैंकमा देहाय बमोजिमको आर्थिक निर्देशन समिति (Financial Direction Committee) क्रियाशिल रहेको छ । उक्त समितिमा देहाय बमोजिमका सदस्यहरू रहनु भएको छ :

क्र.सं.	आर्थिक निर्देशन समितिका सदस्यहरूको नाम	पद
१	श्री सुन्दर प्रसाद कडेल, प्रमुख कार्यकारी अधिकृत	संयोजक
२	श्री रामेश्वर प्रसाद बस्याल, नायब प्रमुख कार्यकारी अधिकृत	सदस्य
३	श्री शेर बहादुर बुढाथोकी, सहायक प्रमुख कार्यकारी अधिकृत	सदस्य
४	श्री सुरेश राज महर्जन, प्रमुख बिजनेस सर्पोट एण्ड पेमेन्ट सोलुसन्स्	सदस्य
५	श्री ज्ञानेन्द्र कार्की, प्रमुख सामान्य प्रशासन	सदस्य सचिव
६	श्री प्रमेश श्रेष्ठ, प्रमुख वित्त तथा लेखा	सदस्य

समीक्षा अवधिमा आर्थिक निर्देशन समिति (Financial Direction Committee) को जम्मा ६६ वटा बैठक बसेको थियो । उक्त बैठकहरू मुख्यतयाः देहाय बमोजिमका विषयहरूमा भएको थियो ।

- बैंकको Brand Consultant तथा Digital Marketing Consultant छनौट गर्ने सम्बन्धमा ।
- बैंकको विभिन्न १३५ वटा शाखाहरूको खाता खोल्ने

फारमको Digitization को लागि बोलपत्र छनौट गर्ने सम्बन्धमा ।

- बैंकको Records Management Services आउटसोर्सिङ्का लागि सेवा प्रदायक छनौट गर्ने सम्बन्धमा ।
- बैंकको संस्थागत सामाजिक उत्तरदायित्व अन्तर्गत मिटर ब्याज विरूद्ध जनचेतनामुलक लघु चलचित्र निमार्णको लागि आर्थिक सहयोग गर्ने सम्बन्धमा ।
- बैंकको संस्थागत सामाजिक उत्तरदायित्व अन्तर्गत कास्की पोखराको अमरसिंह माध्यमिक विद्यालयको लागि २० थान कम्प्युटर तथा सोलार सिस्टम खरिद तथा जडान गर्ने सम्बन्धमा ।
- बैंकको सम्पूर्ण सम्पत्तिको वार्षिक बिमा सुरक्षणका लागि बिमा कम्पनी छनौट गर्ने सम्बन्धमा ।

छ. सञ्चालन जोखिम व्यवस्थापन समिति (Operation Risk Management Committee)

बैंकमा देहाय बमोजिमको सञ्चालन जोखिम व्यवस्थापन समिति क्रियाशिल रहेको छ । उक्त समितिमा देहाय बमोजिमका सदस्यहरू रहनु भएको छ ।

क्र.सं.	सञ्चालन जोखिम व्यवस्थापन समितिको सदस्यहरूको नाम	पद
१	श्री सुन्दर प्रसाद कडेल, प्रमुख कार्यकारी अधिकृत	संयोजक
२	श्री शैलजा झवाली, प्रमुख- एकीकृत जोखिम व्यवस्थापन	सदस्य सचिव

* यस समितिको विभिन्न बैठकहरूमा विभिन्न विभाग प्रमुखहरूलाई आवश्यकता र औचित्यका आधारमा आमन्त्रित सदस्यको रूपमा आमन्त्रण गर्ने गरिएको छ ।

यस समितिको Terms of Reference देहाय बमोजिम रहेको छ ।

- संचालन जोखिमको अनुगमन, व्यवस्थापन तथा रिपोर्टिङ गर्ने ।
- संचालक समितिले तय गरेको तथा तोकेको मापदण्डमा रही कार्य गर्ने ।
- जोखिम सम्बन्धी संयन्त्र तथा रणनीतिको कार्यान्वयन गर्ने तथा सोको बारेमा जानकारी प्रदान गर्ने ।
- संचालन जोखिमका आधारमा बैंकको जोखिम प्रोफाईलको निरक्षण तथा परिक्षण गर्ने ।
- संचालन जोखिमको नीति तथा जोखिमको सीमा पुनरावलोकन गर्ने ।
- नयाँ तथा जटिल प्रक्रिया तथा प्रोड्कटको मोडल/प्रणालीको निरीक्षण तथा समीक्षा गर्ने ।
- बैकिङ क्षेत्र तथा नियमनमा भएको विकास तथा परिमार्जन अनुरूप संस्थाको जोखिम मोडलको समीक्षा गर्ने ।
- सम्भावित जोखिम पत्ता लगाउने र त्यसको व्यवस्थापन सम्बन्धी कार्य गर्ने ।
- संचालन जोखिम व्यवस्थापनका लागि उपयुक्त प्रणाली लागु गर्ने ।
- संचालन जोखिम तथा अनुपालनको नियमन गरी व्यवस्थापकीय कार्य गर्ने ।
- संचालन विभागले गरेको कार्यहरू अनुपालनका दृष्टिकोणबाट निरक्षण गर्ने ।
- आवश्यकता अनुसार उपयुक्त आन्तरिक नियन्त्रण प्रणाली लागु गर्ने ।
- विपद् न्यूनीकरण नीतिको पुनरावलोकन गर्ने ।

समीक्षा अवधिमा जोखिम व्यवस्थापन समिति (Operation Risk Management Committee) को जम्मा ३ वटा बैठक बसेको थियो । उक्त बैठकहरूमा मुख्यतयाः निम्न बमोजिमका विषयहरूमा छलफल भएको थियो ।

- बैकिङ क्षेत्रमा भएका घटना तथा प्रवृतिहरूको कारण बैंकको कारोबार तथा संचालनमा हुन सक्ने जोखिमको सम्भावनाको समीक्षा तथा छलफल ।
- बैंकको जोखिम अभिलेख (रजिष्टर) मा दर्ता भएको घटनाको विश्लेषण तथा सो घटनाको स्थल, अवधि, जोखिम श्रोत, निरीक्षणको जिम्मेवारी तथा आन्तरिक नियन्त्रणको अभिलेख उपर छलफल ।
- लेखापरिक्षणको स्थलगत निरीक्षणमा उल्लिखित कैफियतहरू सुधार तथा दिएका निर्देशनहरूको कार्यान्वयनको स्थिति बारे समीक्षा तथा छलफल ।
- Framework for Operational Risk Appetite and Risk Tolerance उपर छलफल तथा स्वीकृति ।
- सम्बन्धित विभागको सहकार्यमा संचालन जोखिम विभागद्वारा बनाइएको विभिन्न विभागको ग्राह्य हुने सीमा (Risk Tolerance) उपर समीक्षा तथा छलफल ।

ज. खरिद समिति (Procurement Committee)

बैंकमा देहाय बमोजिमको खरिद समिति (Procurement Committee) रहेको क्रियाशिल छ । उक्त समितिमा निम्न बमोजिमका सदस्यहरू रहनु भएको छ ।

क्र.सं.	खरिद समितिका सदस्यहरूको नाम	पद
१	श्री सुरेश राज महर्जन, प्रमुख-बिजनेस सर्पोट एण्ड पेमेन्ट सोलुसन्स्	संयोजक
२	श्री सृजन कृष्ण मल्ल, प्रमुख-सूचना प्रविधि	सदस्य
३	श्री ज्ञानेन्द्र कार्की, प्रमुख-सामान्य प्रशासन	सदस्य सचिव
४	श्री प्रमेश श्रेष्ठ, प्रमुख-वित्त तथा लेखा	सदस्य

समीक्षा अवधिमा खरिद समिति (Procurement Committee) को जम्मा ३ वटा बैठक बसेको थियो । उक्त बैठकहरू मुख्यतयाः देहाय बमोजिमका विषयहरूमा छलफल भएको थियो ।

- बैंकको Web Application Firewall, Video Banking System, Human Capital Managerment System, Customer Loyalty Program Solution खरिदका लागि बोलपत्र छनौट गर्ने सम्बन्धमा ।
- बैंकको Modular Data Center को निमार्णका लागि बोलपत्र छनौट सम्बन्धमा ।
- POS Devices भाडामा प्रयोग गर्न लागि बोलपत्र छनौट सम्बन्धमा ।
- बैंकको नक्साल स्थित भवनमा Transformer, Generator, UPS, Car Lift, Passenger Lift खरिदका लागि आपूर्तिकर्ता छनौट गर्ने सम्बन्धमा ।
- नयाँ वर्ष २०८० सालको बैंकको टेबल तथा भित्तेपात्रो खरिद सम्बन्धमा ।
- बैंकको विभिन्न शाखाको लागि Automated Teller Machine, Cheque Deposit Kiosk, Cash Deposit Machines खरिदका लागि बोलपत्र छनौट गर्ने सम्बन्धमा ।

झ. सम्पत्ति निसर्ग समिति (Assets Disposal Committee)

बैंकमा देहाय बमोजिमको सम्पत्ति निसर्ग समिति (Assets Disposal Committee) रहेको छ । उक्त समितिमा देहाय बमोजिमका सदस्यहरू रहनु भएको छ ।

क्र.सं.	सम्पत्ति निसर्ग समितिका सदस्यहरूको नाम	पद
१	श्री सुरेश राज महर्जन, प्रमुख बिजनेश सपोट एण्ड पेमेन्ट सोलुसन्स्	संयोजक
२	श्री प्रमेश श्रेष्ठ, प्रमुख वित्त तथा लेखा	सदस्य
३	श्री ज्ञानेन्द्र कार्की, प्रमुख सामान्य प्रशासन	सदस्य सचिव

समीक्षा वर्षमा सम्पत्ति निसर्ग समिति (Assets Disposal Committee) को कुनै पनि बैठक बसेको थिएन ।

ञ. कागजात धुल्याउने समिति (Record Disposal Committee)

बैंकमा देहाय बमोजिमको कागजात धुल्याउने समिति (Record Disposal Committee) रहेको छ । उक्त समितिमा देहाय बमोजिमका सदस्यहरू रहनु भएको छ ।

क्र.सं.	कागजात धुल्याउने समितिका सदस्यहरूको नाम	पद
१	श्री ज्ञानेन्द्र कार्की, प्रमुख सामान्य प्रशासन	संयोजक
२	श्री प्रमेश श्रेष्ठ, प्रमुख वित्त तथा लेखा	सदस्य
३	श्री निराकार बहादुर सिंह	सदस्य

समीक्षा वर्षमा कागजात धुल्याउने समिति (Record Disposal Committee) को कुनै पनि बैठक बसेको थिएन ।

१०. ग्राहक पहिचान तथा सम्पत्ति शुद्धिकरण नियन्त्रण सम्बन्धमा

बैंकले छुट्टै Centralized KYC Processing Unit खडा गरी ग्राहक पहिचान तथा सम्पत्ति शुद्धिकरणसँग सम्बन्धित जोखिम न्यूनिकरण गर्ने कार्य गरेको छ । ग्राहक पहिचान तथा सम्पत्ति शुद्धिकरण सम्बन्धमा प्रचलित नेपाल कानून एवं नेपाल राष्ट्र बैंकले जारी गरेको अद्यावधिक निर्देशनहरूलाई बैंकले सदैव प्राथमिकताका साथ पालना गर्दै आएको छ । सम्पत्ति शुद्धिकरण सम्बन्धी कानूनको परिपालना भए नभएको सन्दर्भमा आवधिक मूल्याङ्कन गर्न तथा अन्य अनुपालनाका विषयहरू हेर्न स्थापित अनुपालना विभागले नियमित रूपमा आफ्ना कार्यहरू गरिरहेको छ । उक्त विभागले सो सम्बन्धी व्यवस्थाहरूको अनुगमन गरी सम्पत्ति शुद्धिकरण निवारण ऐन एवं सो अन्तर्गतका नियम, निर्देशिका बमोजिम नियमित रूपमा सुक्ष्म अनुगमन गर्न छुट्टै अनुपालना विभाग खडा गरी सम्पत्ति शुद्धिकरण निवारण समितिमा नियमित रूपमा प्रतिवेदन पेश गरी छलफल गरी आवश्यक निर्णयहरू लिने गरिएको छ ।

यसैगरी प्रचलित ऐन नियम तथा निर्देशनको अधीनमा रही बैंकले ग्राहक पहिचान तथा सम्पत्ति शुद्धिकरणसँग सम्बन्धित नीति, मार्गनिर्देशिका, विनियमावली तयार गरी लागु गर्ने तथा विद्यमान नीति, मार्गनिर्देशिका, विनियमावलीहरूलाई अद्यावधिक गर्ने गरेको छ । यसै क्रममा, समीक्षा अवधिमा बैंकले KYC and AML/CFT Policy तथा Standard Operating Procedure for KYC and AML/CFT अद्यावधिक गरी लागु गरेको छ । यसैगरी, बैंकले AML Monitoring System लागु गरेको छ जस मार्फत ग्राहकको बैंकिङ्ग कारोबारको अनुगमन गर्ने, Digital KYC व्यवस्थापन गर्ने, ग्राहक वर्गीकरण एवं ग्राहक सम्बन्धी जोखिमहरू हेर्ने, Politically Exposed Person (PEPs) को अनुगमन गर्ने, सीमा कारोबार (Threshold Transaction) र शंकास्पद कारोबार (Suspicious Transaction) को विवरण नेपाल राष्ट्र बैंकको Go AML System मार्फत उपलब्ध गराउने कार्यहरू गर्दै आएको छ । यसैगरी बैंकले SWIFT Sanction Screening System खरिद गरी Sanction सम्बन्धी जोखिमहरू प्रभावकारी रूपमा अनुगमन गर्ने गरेको छ । बैंकले छुट्टै Centralized KYC Processing Unit खडा गरी ग्राहक पहिचान तथा सम्पत्ति शुद्धिकरणसँग सम्बन्धित जोखिम न्यूनिकरण गर्ने कार्य गरेको छ । बैंकले कारोबारको उचित अनुगमन र अलर्टको पुनरावलोकनका लागि विद्यमान AML Solution लाई अझ परिष्कृत AML Solution मा परिवर्तन गर्ने योजना बनाएको छ । साथै, निकट भविष्यमा बैंकले ग्राहकको प्रमाणीकरण भिडियो KYC मार्फत लागु गर्ने र KYC सूचना अद्यावधिक र रूजु गर्न विद्युतीय माध्यम समेत प्रयोग गर्ने कार्ययोजना बनाएको छ । यसको लागि बैंकले e- KYC Guidelines अद्यावधिक गरी लागु गरेको छ । बैंकले भविष्यमा स्वचालित रूपमा ग्राहक वर्गीकरण एवं ग्राहक सम्बन्धी जोखिमहरू मूल्याङ्कन गर्ने प्रविधिको विकास गर्ने कार्ययोजना बनाएको छ । बैंकमा आउने नयाँ कर्मचारीहरू समेत ग्राहक पहिचान तथा सम्पत्ति शुद्धिकरण जस्तो संवेदनशील विषयमा जानकार हुन भन्ने उद्देश्यले बैंकमा नयाँ नियुक्त हुने कर्मचारीहरूलाई ग्राहक पहिचान तथा सम्पत्ति शुद्धिकरण विषयमा नियमित रूपमा तालिम प्रदान गर्ने गरिएको छ ।

यसैगरी बैंकमा उच्च संस्थागत सुशासन कायम राख्न चालु आ.व.मा संचालक समितिले संस्थागत सुशासन तथा जोखिम व्यवस्थापन सम्बन्धी विभिन्न नीति तथा कार्यविधिहरू आवश्यकता अनुसार तर्जुमा/संशोधन गरी लागु गरेको छ ।

११. बैंकको औद्योगिक वा व्यावसायिक सम्बन्ध

बैंकले आफ्नो औद्योगिक एवं व्यावसायिक दायरालाई विस्तारित गर्दै जानको लागि राष्ट्रिय, अन्तर्राष्ट्रिय संघ-संस्था तथा औद्योगिक व्यावसायिक प्रतिष्ठानहरूसँग सुमधुर तथा व्यावसायिक सम्बन्ध स्थापित गरी सो सम्बन्ध अभिवृद्धि गर्दै लैजाने योजना राखेको छ । साथै, विभिन्न अनुभव तथा योग्यता हासिल गरेका सम्पूर्ण तहका कर्मचारी तथा ग्राहक वर्गहरूसँगको सम्बन्धलाई अझै प्रगाढ बनाउने तर्फ बैंक प्रयत्नशील रहेको छ ।

बैंकको व्यवस्थापन तथा कर्मचारी बीच सुमधुर एवं समन्वयकारी सम्बन्ध निर्माण गरी कार्य सम्पादन हुँदै आएको छ । कर्मचारीको वृत्ति विकास एवं क्षमता अभिवृद्धिका विषयहरूमा व्यवस्थापन र कर्मचारी प्रतिनिधि बीच आपसी छलफल गरी कर्मचारीहरूको वृत्ति विकास एवं क्षमता अभिवृद्धिका लागि आवश्यक कार्यहरू गर्ने गरिएको छ । यस बैंकले नेपाल राष्ट्र बैंक, कम्पनी रजिष्ट्रारको कार्यालय, नेपाल धितोपत्र बोर्ड, नेपाल स्टक एक्सचेन्ज लिमिटेड, सिडिएस एण्ड क्लियरिङ्ग लिमिटेड, आन्तरिक राजस्व विभाग, निक्षेप तथा कर्जा सुरक्षण कोष, कर्जा सूचना केन्द्र लिमिटेड, नेपाल बैंकर्स संघ, बैंक तथा वित्तीय संस्था परिसंघ-नेपाल, नेपाल उद्योग वाणिज्य महासंघ, नेपाल उद्योग परिसंघ, नेशनल बैंकिङ्ग ईन्सटिच्यूट, नेपाल व्यवस्थापन संघ, International Finance Corporation (IFC) आदिसंग विभिन्न तरिकाबाट आवद्ध भई कार्य गर्दै आईरहेको छ ।

यसैगरी अन्तर्राष्ट्रिय क्षेत्रमा पनि विभिन्न मुलुकमा रहेका बैंकहरू जस्तै कमर्ज बैंक-जर्मनी, कुकमीन बैंक-कोरिया, मश्रेक बैंक- दुबई, स्ट्याण्डर्ड चार्टर्ड बैंक लिमिटेड-चीन, स्ट्याण्डर्ड चार्टर्ड बैंक लिमिटेड-लण्डन, स्ट्याण्डर्ड चार्टर्ड बैंक लिमिटेड-जापान, स्ट्याण्डर्ड चार्टर्ड बैंक लिमिटेड-भारत, स्ट्याण्डर्ड चार्टर्ड बैंक लिमिटेड-सिङ्गापुर, एच.डि.एफ.सी. बैंक लिमिटेड-भारत, आइ.सी.आई.सी.आई बैंक लिमिटेड- भारत तथा हङकङ्ग, एक्सीस बैंक लिमिटेड-भारत, के.इ.बी हाना बैंक-कोरिया जस्ता बैंकहरू सँग सुमधुर व्यावसायिक सम्बन्ध स्थापित गर्न यस बैंक सफल भएको छ ।

१२. मानव संसाधन विभागका कार्यहरू

बैंकको आफ्नौ स्थापित मुल्य मान्यता र उद्देश्य प्राप्ती तथा

भावी योजना र दीर्घकालीन रणनितिको सफल कार्यान्वयन गर्नको लागि दक्ष तथा अनुभवी कर्मचारीहरूको आवश्यकता हुने हुँदा कर्मचारीहरूको सीप, क्षमता र दक्षता अभिवृद्धि गर्ने उद्देश्यका साथ बैंक अगाडि बढीरहेको छ । बैंकले आफ्ना कर्मचारीहरूलाई सदैव शक्तिशाली र महत्वपूर्ण सम्पत्तिको रूपमा लिएको छ । बैंकिङ्ग व्यवसाय सेवामुलक हुनुका साथै व्यवस्थित जोखिम लिने व्यवसाय हो । त्यसैले उत्कृष्ट सेवा प्रदान तथा जोखिमको उचित व्यवस्थापन गर्नका लागि सक्षम, कर्मठ र मेहनती कर्मचारीहरूको आवश्यकता पर्दछ । बैंकिङ्ग क्षेत्रमा देखा परिरहेका विभिन्न जोखिमहरूलाई समेत दृष्टिगत गरी बैंकले उचित स्थानमा उचित योग्यता र क्षमता भएका कर्मचारीहरू परिचालन गरिरहेको छ ।

२०८० आषाढ मसान्तमा बैंकको कुल कर्मचारी संख्या १,९७० रहेको छ जस मध्ये व्यवस्थापन स्तरका कर्मचारी १०१ जना रहेका छन । बैंकमा कुल कर्मचारी संख्याको ६२.६९ प्रतिशत अर्थात १,२३५ जना पुरूष र ३७.३१ प्रतिशत अर्थात ७३५ जना महिला कर्मचारी रहेका छन् । बैंकले नयाँ कर्मचारीहरूको पदपूर्ति गर्दा कर्मचारी सेवा विनियमावली २०७३, बमोजिम गर्दै आईरहेको छ । समीक्षा अवधिमा बैंकले बाह्य स्रोतको रूपमा सक्षम, क्षमतावान र योग्य व्यक्तिहरूको पहिचान गरी २४७ जना नयाँ कर्मचारीहरू नियुक्त गरेको छ जस मध्ये २४२ जना कर्मचारीहरूलाई सहायक स्तरका पदमा र ५ जना कर्मचारीहरूलाई अधिकृत पदमा नियुक्त गरेको छ । बैंकले आन्तरिक बढुवा प्रकृया मार्फत २१५ जनालाई पदोन्नति गरेको छ । हाल बैंकमा २०, १५, १० र ५ वर्षभन्दा लामो अवधिसम्म सेवा गर्ने कर्मचारीहरूको संख्या क्रमशः १२, ६१, १९७ र ८७० रहेको छ ।

यसैगरी, बैंकले बदलिँदो परिवेशमा कर्मचारीहरूको कार्य प्रभावकारिता बढाउन ज्ञान, क्षमता, सीप अभिवृद्धि एवं जोखिम व्यवस्थापनका लागि आन्तरिक तथा बाह्य रूपमा राष्ट्रिय-अन्तर्राष्ट्रिय तहमा विभिन्न तालिमहरूमा कर्मचारीहरूलाई सहभागी गराउँदै आएको छ । समीक्षा अवधिमा बैंकले २४६ वटा तालीम सञ्चालन गरेको छ जसमा ३,७८६ जना कर्मचारीको सहभागीता रहेको थियो । साथै, समीक्षा अवधिमा e-learning पोर्टल मार्फत बैंकले ४ वटा अनलाइन परिक्षा सञ्चालन गरी कर्मचारीहरूको ज्ञान तथा सिप अभिवृद्धि गरेको थियो ।

समीक्षा अवधिमा प्रदेश कार्यालयमा केन्द्रीय कर्जा प्रशासन विभाग तथा कर्जा जोखिम विभाग अन्तर्गत आवश्यक कर्मचारीहरू पदस्थापन गरिएको छ । प्रादेशिक कार्यालयहरूलाई अझ व्यवस्थित एवं सुसंगठित बनाउन आगामी आ.व. मा निक्षेप, सामान्य प्रशासन, सूचना प्रविधि, आन्तरिक लेखापरीक्षण, मानव संशाधन विभाग अन्तर्गतका आवश्यक कर्मचारीहरूको प्रदेश कार्यालयमा पदस्थापन गर्ने लक्ष्य बैंकले राखेको छ ।

विद्यमान मानव संशाधन प्रक्रियालाई प्रभावकारी बनाउन बैंकले जनशक्ति व्यवस्थापन कार्यलाई डिजिटली रूपान्तरण गर्न नयाँ सफ्टवेयर (Human Capital Management System) कार्यान्वयनको लागि काम अगाडी बढाएको अवस्था छ साथै नयाँ संगठनात्मक संरचना (Organizational Structure) लागु गरेको छ ।

साथै, बैंकले कर्मचारीहरूको पदपूर्ति, वृत्ति विकास, तालिम, तलब, भत्ता तथा अन्य सुविधा, हाजिर र विदा, आचार संहिता लगायतका कुराहरू समेटिएको कर्मचारी सेवा विनियमावली, २०७३ मा गरिएको संशोधन सहितको नयाँ कर्मचारी सेवा विनियमावली, २०८० नेपाल राष्ट्र बैंकबाट स्वीकृतीको चरणमा रहेको छ । आगामी आ.व.मा बैंकले तालिम तथा विकासलाई अझ व्यवस्थित बनाउन e-learning प्रक्रियालाई जोड दिनुका साथै कर्मचारी सहभागीता तथा कर्मचारी पहिचानलाई प्राथमिकता दिने योजना बनाएको छ ।

१३. संचालक समिति एवं संचालक स्तरीय समितिहरू

१३.१ संचालक समिति Board of Directors)

बैंकको समग्र संचालन एवं व्यवस्थापनका लागि नीतिगत निर्णय गर्ने, प्रचलित कानून एवं बैंकको आन्तरिक नीति नियम बमोजिम विभिन्न प्रस्तावहरू स्वीकृत गर्ने, बैंकको अल्पकालीन एवं दीर्घकालीन योजना एवं रणनीति तर्जुमा गर्ने, व्यवसायसँग सम्बन्धित विभिन्न प्रकारका जोखिमहरू जस्तैः कर्जा जोखिम, बजार जोखिम, संचालन जोखिम, तरलता जोखिम लगायतका विषयहरूमा निरन्तर छलफल गरी विभिन्न निर्णय गर्ने र सो को अनुगमन गर्न संचालक समिति निरन्तर सक्रिय रहेको छ । यसका लागि संचालक समितिले प्रचलित कानून एवं नियमनकारी निकायहरूले तोकेको मापदण्डहरूलाई समेत ख्याल गर्दै नियमित तवरले बैठकहरू बसी उपयुक्त निर्णय लिदैं आएको छ ।

यसैगरी बाह्य एवं आन्तरिक लेखापरिक्षकको प्रतिवेदनमा उल्लेख गरिएका विवरण तथा सुझावहरूमाथि संचालक समितिमा छलफल भई लेखापरिक्षकले राख्नु भएका

सुझावहरूलाई कार्यान्वयन गर्न व्यवस्थापनलाई आवश्यक निर्देशन दिने एवं सो को कार्यन्वयनको अवस्थाबारे संचालक समितिमा समीक्षा गर्ने गरिएको छ । यसैगरी, लेखापरीक्षण समिति, जोखिम व्यवस्थापन समिति, कर्मचारी सेवा सुविधा समिति तथा सम्पत्ति शुद्धीकरण निवारण समितिमा विभिन्न विषयहरू उपर भएको छलफल, सुझाव र निर्देशन सहितको प्रतिवेदन नियमित रूपमा संचालक समितिमा पेश गरी सो उपर नियमित छलफल एवं आवश्यक निर्णयहरू लिने गरिएको छ ।

- बैंकमा देहाय बमोजिमको संचालक समिति क्रियाशील रहेको छ :

क्र.सं.	नाम	पद	शैक्षिक योग्यता	नियुक्ति भएको मिति
१	श्री मनोज कुमार केडिया (प्रतिनिधि-प्रुडेन्सियल ईन्भेष्टमेन्ट कम्पनी प्रा.लि., संस्थापक समूह)	अध्यक्ष	प्रविणता प्रमाण पत्र	२०७७ माघ १६
२	श्री नरेन्द्र कुमार अग्रवाल (संस्थापक समूह)	संचालक	बि.कम.	
३	श्री राहुल अग्रवाल (संस्थापक समूह)	संचालक	एम.बि.ए.	
४	श्री दिनेश शंकर पालिखे (प्रतिनिधि- गिन्नी इन्भेष्टमेन्ट प्रा.लि., सर्वसाधारण समूह)	संचालक	एम.बि.ए.	
५	श्री अंकित केडिया (प्रतिनिधि- लिभरेज होल्डिङ्गस प्रा.लि., सर्वसाधारण समूह)	संचालक	एम.बि.ए.	
६	श्री मिना कुमारी सैंजु	स्वतन्त्र संचालक	एम.बि.ए.	२०७८ वैशाख १४

- संचालक नियुक्तिको विधि सम्बन्धमा क्र.सं. १, २, ३, ४ र ५ का संचालकहरू बैंकको १९औं वार्षिक साधारण सभाबाट निर्वाचित हुनुभएको । मिति २०७८/०१/१४ गते बसेको संचालक समितिको ३६९औं बैठकले स्वतन्त्र संचालकमा श्री मिना कुमारी सैंजुलाई नियुक्त गरेकोमा उक्त नियुक्ती बैंकको मिति २०७८ पौष ३० गते सम्पन्न भएको बीसौं वार्षिक साधारण सभाले अनुमोदन गरेको ।
- समीक्षा अवधिमा संचालक समितिमा कुनै हेरफेर भएको छैन ।

संचालक समितिको बैठक

विद्यमान ऐन तथा बैंकको नियमावलीको प्रावधान अनुरूप बैंकको संचालक समितिको बैठक नियमित रूपमा बस्ने गरेको छ । संचालक समितिको बैठकहरूमा बैंकका प्रमुख कार्यकारी अधिकृत स्थायी आमन्त्रित सदस्य रहनु भएको छ । समितिको बैठकहरूमा मुख्यतयाः निम्न बमोजिमका विषयमा छलफल गरी उपयुक्त निर्णय लिईएको थियो ।

- विभिन्न कर्जा प्रस्तावहरू उपर आवश्यक छलफल, समीक्षा पश्चात स्वीकृति तथा अनुमोदन ।
- बैंकको आ.व. २०७९/८० को वार्षिक बजेट तथा कार्य योजना सम्बन्धमा ।
- बैंकको आ.व. २०७८/७९ को वार्षिक वित्तीय प्रतिवेदन सम्बन्धमा ।
- बैंकको पञ्चवर्षिय योजना सम्बन्धमा ।
- बैंकको आ.व. २०७८/७९ को वार्षिक बजेट तथा कार्य योजनाबारे त्रैमासिक समीक्षा सम्बन्धमा ।
- मासिक वित्तीय प्रगती विवरण सम्बन्धमा ।
- नेपालका वाणिज्य बैंकहरूको त्रैमासिक रूपमा तुलनात्मक वित्तीय प्रगती विवरण सम्बन्धमा ।
- कर सँग सम्बन्धित मुद्दाहरूको सम्बन्धमा ।
- बैंकले प्रवाह गरेको क्षेत्रगत कर्जा तथा सापट सम्बन्धी छलफल ।
- नक्साल स्थित केन्द्रीय कार्यालय भवन, बिराटनगर स्थित प्रादेशिक कार्यालय भवन तथा पोखरा स्थित प्रादेशिक कार्यालय भवनको निर्माणको सम्बन्धमा समय थप, लागत वृद्धि, प्रगति विवरण तथा अन्तिम भुक्तानी लगायत सम्बन्धी छलफल एवं स्वीकृति सम्बन्धमा ।
- शाखा कार्यालयलाई आवश्यक पर्ने भवनको Lease एवं विद्यमान शाखा कार्यालयको Lease Agreement नवीकरण सम्बन्धमा ।
- नयाँ शाखाको खोल्ने तथा नयाँ शाखा खोल्नको लागि समय थप गर्ने सम्बन्धमा ।
- नयाँ BLB Point विस्तार सम्बन्धमा ।
- ATM Machines, Customer Relationship Management (CRM) Sales License, Personal Computers, Human Capital Management System आदि खरिद सम्बन्धमा ।
- संस्थापक शेयर हक हस्तान्तरण सम्बन्धमा ।
- लेखापरीक्षण समिति, जोखिम व्यवस्थापन समिति,

सम्पत्ति शुद्धीकरण निवारण समितिद्वारा पेश गरिएका प्रतिवेदन सम्बन्धमा ।

- बैंकको संचालक, संचालक समिति तथा संचालक स्तरीय समितिको समीक्षा सम्बधमा ।
- बाह्य लेखापरिक्षक नियुक्ती सम्बन्धमा ।
- कम्पनी ऐन, २०६३ को दफा ७८ सम्बन्धी विवरणको स्वीकृति ।
- एक्काइसौं वार्षिक साधारण सभाको मिति, समय, स्थान, छलफलका विषयहरू, संचालक समितिको प्रतिवेदन, प्रबन्ध पत्र तथा नियमावलीको संशोधन, Book Close सम्बन्धमा ।
- बोनश शेयर दर्ता तथा सुचीकरण सम्बन्धमा ।
- बैंकको विद्यमान कानुनी सल्लाहकारहरूको सम्झौता नविकरण सम्बन्धमा ।
- नेपाल धितोपत्र बोर्डमा पेश गर्नुपर्ने संस्थागत सुशासन प्रतिवेदन सम्बन्धमा ।
- बैंकको २०औं वार्षिकोत्सव सम्बन्धमा ।
- बैंकको लगानी विवरणको त्रैमासिक रूपमा समीक्षा सम्बन्धमा ।
- Avasar Equity Diversified Fund मा लगानी सम्बन्धमा ।
- International Finance Corporation (IFC) सँग भएको ऋण सम्झौता सम्बन्धमा ।
- Siddhartha Systematic Investment Scheme मा थप बीज पूँजी लगानी सम्बन्धमा ।
- विभिन्न अन्तर्राष्ट्रिय बैंकमा डलर खाता तथा राष्ट्रिय बैंकहरूमा नोष्ट्रा खाता खोल्ने तथा बन्द गर्ने सम्बन्धमा ।
- नेपाल राष्ट्र बैंकबाट दैनिक तरलता सुविधा प्राप्त गर्ने सम्बन्धमा ।
- बैंकको नयाँ संगठनात्मक संरचना सम्बन्धमा ।
- बैंकको नयाँ कर्मचारी सेवा विनियमावली, २०८० सम्बन्धमा ।
- संस्थागत सामाजिक उत्तरदायित्व अर्न्तगत प्रदान गरीने सहयोग सम्बन्धमा ।
- नेपाल राष्ट्र बैंकको स्थलगत निरीक्षण सम्बन्धमा ।
- मौद्रिक नीति, नेपाल सरकारको बजेट, नेपाल राष्ट्र बैंकले जारी गरेको निर्देशन र सोको संशोधन सम्बन्धमा ।
- बैंकको विभिन्न आन्तरिक नयाँ नीति नियम र कार्यविधि, विद्यमान नीति नियम र कार्यविधिमा संशोधन तथा बैंकको विभिन्न प्रडक्ट पेपर सम्बन्धमा ।
- विभिन्न कर्जाहरूको अपलेखन सम्बन्धमा ।
- बैंकको गैर बैंकिङ्ग सम्पत्ति लेखाङ्कन गर्ने, हिसाब राफसाफ गर्ने तथा गैर बैंकिङ्ग सम्पत्ति बैंक आफैले सकार्ने सम्बन्धमा ।

समीक्षा अवधिमा संचालक समितिको बैठक नं. ३९७ देखि बैठक नं. ४१५ सम्म गरी जम्मा १९ वटा बैठक बसेको थियो । उल्लिखित संचालक समितिका सम्पूर्ण बैठकहरूमा आवश्यक गणपुरक संख्या पुगी सम्पन्न गरिएको थियो । उक्त बैठकको निर्णयमा कुनै पनि संचालकले भिन्न मत राख्नु भएको थिएन । आ.व. २०७९/८० मा संचालक समिति बैठक सम्बन्धी विवरण देहाय बमोजिम रहेको छ ।

क्र.स.	बैठक नं.	मिति		उपस्थित संचालकको संख्या	अनुपस्थित संचालकको नाम	अनुपस्थित हुनुको कारण
		वि.सं.	इ.सं.			
१	३९७	२०७९/०४/२३	२०२२/०८/०८	५	श्री नरेन्द्र कुमार अग्रवाल	पुर्वनिर्धारित विशेष काम परेकोले
२	३९८	२०७९/०४/२४	२०२२/०८/०९	५		
३	३९९	२०७९/०५/१६	२०२२/०९/०१	६	-	-
४	४००	२०७९/०६/११	२०२२/०९/२७	६	-	-
५	४०१	२०७९/०७/२५	२०२२/११/११	५	श्री राहुल अग्रवाल	विदेश भ्रमणमा रहनु भएकोले ।
६	४०२	२०७९/०८/२०	२०२२/१२/०६	६	-	-
७	४०३	२०७९/०९/०५	२०२२/१२/२०	६	-	-
८	४०४	२०७९/०९/२५	२०२३/०१/०९	६	-	-
९	४०५	२०७९/११/११	२०२३/०२/२३	६	-	-
१०	४०६	२०७९/११/१२	२०२३/०२/२४	६	-	-
११	४०७	२०७९/११/२५	२०२३/०३/०९	६	-	-
१२	४०८	२०७९/१२/१३	२०२३/०३/२७	६	-	-

१३	४०९	२०७९/१२/२४	२०२३/०४/०७	६	-	-
१४	४१०	२०८०/०२/०३	२०२३/०५/१७	६	-	-
१५	४११	२०८०/०२/०४	२०२३/०५/१८	६	-	-
१६	४१२	२०८०/०२/२१	२०२३/०६/०४	६	-	-
१७	४१३	२०८०/०२/२१	२०२३/०६/०५	६	-	-
१८	४१४	२०८०/०३/२४	२०२३/०७/०९	५	श्री मनोज कुमार केडिया	पुर्वनिर्धारित विशेष काम परेकोले
१९	४१५	२०८०/०३/२७	२०२३/०७/१२	६	-	-

समीक्षा अवधिमा संचालक समितिको बैठकमा संचालकहरूको उपस्थिति एवं सदस्यहरूलाई प्रदान गरिएको बैठक भत्ता निम्न अनुसार रहेको छ :

क्र.सं.	संचालक समितिको सदस्यहरूको नाम	उपस्थित भएको बैठक संख्या	बैठक भत्ता रू.
१	श्री मनोज कुमार केडिया, अध्यक्ष	१८/१९	३,२४,०००/-
२	श्री नरेन्द्र कुमार अग्रवाल, संचालक	१७/१९	२,३८,०००/-
३	श्री राहुल अग्रवाल, संचालक	१८/१९	२,५२,०००/-
४	श्री दिनेश शंकर पालिखे, संचालक	१९/१९	२,६६,०००/-
५	श्री अंकित केडिया, संचालक	१९/१९	२,६६,०००/-
६	श्री मिना कुमारी सैंजु, स्वतन्त्र संचालक	१९/१९	२,६६,०००/-

१३.२ संचालक स्तरीय समितिहरू

प्रचलित बैंक तथा वित्तीय संस्था सम्बन्धी ऐन २०७३, कम्पनी ऐन २०६३, नेपाल राष्ट्र बैंकद्वारा जारि गरिएको एकीकृत निर्देशन, सूचीकृत संगठित संस्थाहरूको सुशासन सम्बन्धी निर्देशिका, २०७४ तथा बैंकको नियमावली बमोजिम बैंकमा निम्न बमोजिम संचालक संयोजक रहने गरी संचालक स्तरीय लेखापरीक्षण समिति, जोखिम व्यवस्थापन समिति, कर्मचारी सेवा सुविधा सम्बन्धी समिति र सम्पत्ति शुद्धिकरण निवारण समिति गरी जम्मा चारवटा नियमित समितिहरू क्रियाशील रहेका छन् ।

(क) लेखापरीक्षण समिति (Audit Committee)

कम्पनी ऐन २०६३, बैंक तथा वित्तीय सस्था सम्बन्धी ऐन, २०७३ तथा नेपाल राष्ट्र बैंकको निर्देशन बमोजिम बैंकमा देहाय बमोजिमको लेखापरीक्षण समिति क्रियाशील रहेको छ ।

क्र.स.	लेखापरीक्षण समितिका सदस्यहरूको नाम	पद
१	श्री दिनेश शंकर पालिखे, संचालक	संयोजक
२	श्री नरेन्द्र कुमार अग्रवाल, संचालक	सदस्य
३	श्री निराकार बहादुर सिँह, आन्तरिक लेखापरीक्षण विभाग-प्रमुख	सदस्य सचिव

यस समितिको Terms of Reference (TOR) देहाय बमोजिम रहेको छ :

- प्रचलित कानुन बमोजिम इजाजतपत्रप्राप्त संस्थाको समग्र वित्तीय अवस्था, आन्तरिक नियन्त्रण, लेखापरीक्षण योजना र आन्तरिक लेखापरीक्षणमा औंल्याइएका विषयहरूमा आवधिक रूपमा समीक्षा गरी सो सम्बन्धमा अपनाउनु पर्ने कदम बारे व्यवस्थापनलाई आवश्यक निर्देशन दिने र सो सम्बन्धी सुझाव संचालक समितिमा पेश गर्ने ।
- बाह्य लेखापरिक्षकले पेश गरेको लेखापरीक्षण प्रतिवेदनमा औंल्याइएका बुँदा/कैफियतहरू उपर समीक्षा गरी सुधारात्मक कदम चाल्न व्यवस्थापनलाई निर्देशन दिने ।
- नेपाल राष्ट्र बैंकबाट निरीक्षण तथा सुपरिवेक्षण गरी प्रतिवेदनमा औंल्याइएका बुँदा/कैफियतहरूको कार्यान्वयन भए नभएको सम्बन्धमा समीक्षा गर्ने तथा ती विषयहरूको अभिलेख गरी संचालक समितिलाई जानकारी गराउने ।
- इजाजतपत्रप्राप्त संस्थाको वार्षिक वित्तीय विवरणलाई सही र यथार्थ बनाउन व्यवस्थापनलाई सहयोग गर्ने ।
- इजाजतपत्रप्राप्त संस्थाको कारोबारको हर-हिसाव सही र यथार्थ भएको सम्बन्धमा संचालक समितिलाई विश्वस्त तुल्याउनुको साथै सम्भावित दायित्व र कर्जा वर्गीकरण गरी सोको लागि राख्नु पर्ने व्यवस्था सम्बन्धमा नियमित रूपमा समीक्षा गर्ने ।

- प्रचलित कानुन तथा नेपाल राष्ट्र बैंकबाट जारी गरिएका नियमन व्यवस्थाहरू पालना गरे नगरेको सम्बन्धमा समितिले समीक्षा गर्नुका साथै सो सम्बन्धी व्यहोरा आफ्नो प्रतिवेदनमा उल्लेख गर्नु पर्ने ।
- आन्तरिक लेखापरीक्षण सम्बन्धी विस्तृत कार्य प्रणाली तयार गरी सोको आधारमा आन्तरिक लेखापरीक्षण गराउनु पर्ने ।
- इजाजतपत्रप्राप्त संस्थाको काम कारवाहीमा नियमितता, मितव्ययिता, औचित्यता, प्रभावकारिता जस्ता कुराहरू अवलम्बन भए नभएको बारे समीक्षा गरी संचालक समितिलाई आवश्यक सुझाव दिने ।
- इजाजतपत्रप्राप्त संस्थाको त्रैमासिक वित्तीय विवरणको समीक्षा गरी संचालक समिति समक्ष प्रतिवेदन पेश गर्ने ।
- बैक तथा वित्तीय संस्था सम्बन्धी ऐन, २०७३ को दफा ६१ र कम्पनी ऐन, २०६३ को दफा १६५ मा उल्लेख भएका कार्यहरू गर्ने ।

समीक्षा अवधिमा यस समितिमा मुख्यतयाः निम्न बमोजिमका विषयहरू उपर छलफल, समीक्षा तथा निर्णय भएको थियो ।

- आ.व. २०८०/८१ को जोखिममा आधारित वार्षिक लेखापरीक्षण योजना (Risk Based Annual Audit Plan) को समीक्षा तथा स्वीकृति ।
- वार्षिक आन्तरिक लेखापरीक्षण कार्य योजना अन्तर्गत बैंकका विभिन्न शाखाहरू तथा विभिन्न विभागमा गरिएको लेखापरीक्षण सम्बन्धी छलफल ।
- बैंकका विभिन्न शाखा कार्यालयहरूका प्रतीतपत्र कारोबार सम्बन्धी लेखापरीक्षण प्रतिवेदनहरू बारे छलफल ।
- लगानी तथा जोखिम व्यवस्थापन सम्बन्धी लेखापरीक्षण प्रतिवेदनहरू बारे छलफल ।
- बैंकको काम कारवाहीका सम्बन्धमा नियमितता, मितव्ययीता, औचित्यता र प्रभावकारीता जस्ता कुराहरू अवलम्बन भए/नभएको बारे समीक्षा गरी संचालक समितिलाई आवश्यक सुझाव प्रदान ।
- आ.व २०७९/८० को लागी बाह्य लेखापरीक्षणको लागि तीन जना लेखापरिक्षकहरूको नाम संचालक समितिमा सिफारिस ।
- केन्द्रीय कार्यालय अन्तर्गतका विभिन्न विभागहरूको Concurrent Audit Report सम्बन्धी छलफल ।
- आन्तरिक लेखापरीक्षण विभागका कर्मचारीहरूको आ.व. २०७८/७९ को कार्यसम्पादन मूल्याङ्कन बारे छलफल ।
- बैंकको त्रैमासिक वित्तीय विवरण सम्बन्धी समीक्षा ।
- प्रदेश स्थित आन्तरिक लेखापरीक्षण विभागका कर्मचारीको Terms of Reference माथि छलफल ।
- बैंकको निष्कृय कर्जाको विषयमा छलफल तथा समीक्षा ।
- बैंकको लकर सम्बन्धी Special Audit Report मा छलफल ।
- बैंकको शाखा कार्यालयमा देखिएको कैफियत सम्बन्धी Flash Report मा छलफल ।

आ.व. २०७९/८० मा लेखापरीक्षण समितिकाको देहाय बमोजिम जम्मा २० वटा बैठक बसेको थियो ।

क्र.स.	बैठक नं.	बैठक बसेको मिति	
		वि.स.	ई.स.
१	१९५	०३/०४/२०७९	१९/०७/२०२२
२	१९६	१७/०४/२०७९	०२/०८/२०२२
३	१९७	०६/०५/२०७९	२२/०८/२०२२
४	१९८	१९/०५/२०७९	०४/०९/२०२२
५	१९९	०६/०६/२०७९	२२/०९/२०२२
६	२००	२६/०६/२०७९	१२/१०/२०२२
७	२०१	३१/०६/२०७९	१७/१०/२०२२
८	२०२	२४/०७/२०७९	१०/११/२०२२
९	२०३	२३/०८/२०७९	०९/१२/२०२२
१०	२०४	०७/०९/२०७९	२२/१२/२०२२
११	२०५	०३/१०/२०७९	१७/०१/२०२३
१२	२०६	२४/१०/२०७९	०७/०२/२०२३
१३	२०७	०८/११/२०७९	२०/०२/२०२३
१४	२०८	०२/१२/२०७९	१६/०३/२०२३
१५	२०९	२८/१२/२०७९	११/०४/२०२३
१६	२१०	२८/०१/२०८०	११/०५/२०२३
१७	२११	०२/०२/२०८०	१६/०५/२०२३
१८	२१२	२२/०२/२०८०	०५/०६/२०२३
१९	२१३	०७/०३/२०८०	२२/०६/२०२३
२०	२१४	२५/०३/२०८०	१०/०७/२०२३

उक्त बैठकहरूमा सदस्यको उपस्थिती एवं प्रदान गरिएको बैठक भत्ता रकमको विवरण निम्नानुसार रहेको छ :

क्र.स.	सदस्यको नाम	उपस्थित भएको बैठक संख्या	बैठक भत्ता रू.
१	श्री दिनेश शंकर पालिखे, संचालक, संयोजक	२०/२०	२,८०,०००
२	श्री नरेन्द्र कुमार अग्रवाल, संचालक, सदस्य	२०/२०	२,८०,०००
३	श्री निराकार बहादुर सिँह, आन्तरिक लेखापरीक्षण विभाग-प्रमुख, सदस्य सचिव	२०/२०	-

- आ.व. २०७९/८० मा लेखापरीक्षण समितिको बैठकमा कुनै पनि संचालक सदस्य अनुपस्थित हुनु भएको थिएन ।
- व्यवस्थापनबाट सहभागी हुने कुनै पनि पदाधिकारीलाई बैठक भत्ता प्रदान गरिएको छैन ।
- लेखापरीक्षण समितिले आफ्नो काम कारवाहीको प्रतिवेदन संचालक समितिको बैठकमा पेश गरेको मिति : मिति २०७९/०५/१६ गते बसेको ३९९औं, मिति २०७९/०९/०५ गते बसेको ४०३औं एवं मिति २०८०/०३/२४ गते बसेको ४१४औं संचालक समिति बैठक ।

(ख) जोखिम व्यवस्थापन समिति (Risk Management Committee)

नेपाल राष्ट्र बैंकले जारी गरेको एकीकृत निर्देशनको निर्देशन नं. ६ बमोजिम बैंकमा देहाय बमोजिमको जोखिम व्यवस्थापन समिति क्रियाशील रहेको छ ।

क्र.स.	जोखिम व्यवस्थापन समितिको सदस्यहरूको नाम	पद
१	श्री नरेन्द्र कुमार अग्रवाल, संचालक	संयोजक
२	श्री दिनेश शंकर पालिखे, संचालक	सदस्य (लेखापरीक्षण समिति-संयोजक)
३	श्री सुरेश राज महर्जन, बिजनेश सपोर्ट एण्ड पेमेन्ट सोलुसन्स्-प्रमुख	सदस्य
४	श्री शैलजा झवाली, एकीकृत जोखिम व्यवस्थापन विभाग-प्रमुख	सदस्य सचिव

यस समितिको Terms of Reference देहाय बमोजिम रहेको छ ।

- विद्यमान जोखिम पहिचान तथा व्यवस्थापन प्रणालीको पर्याप्तता र उपयुक्तता सम्बन्धमा संचालक समितिलाई जानकारी गराउने र उपयुक्त प्रणालीको विकासका लागि सुझाव दिने ।
- व्यावसायिक गतिविधिमा निहित जोखिमको स्तर, जोखिम बहन क्षमता, जोखिम व्यवस्थापनको लागि विकास गरेको रणनीति, नीतिगत व्यवस्था र मार्गदर्शनको नियमित पुनरावलोकन गरी सोको पर्याप्तताका सम्बन्धमा संचालक समितिमा सुझाव पेश गर्ने ।
- व्यवस्थापनबाट नियमित रूपमा जोखिम व्यवस्थापन प्रतिवेदन लिई जोखिमको आंकलन, मूल्याङ्कन, नियन्त्रण तथा अनुगमन के कसरी भइरहेको छ सो सम्बन्धमा छलफल गर्ने र संचालक समितिमा आवश्यक सुझाव पेश गर्ने ।
- जोखिम समायोजित सम्पत्ति अनुसार पूँजीको पर्याप्तता, आन्तरिक पूँजी विश्लेषण पद्धति (ICAAP), व्यावसायिक रणनीति अनुरूप नीतिगत व्यवस्थाको पर्याप्तता, संस्थाले लिन सक्ने अधिकतम् जोखिम सम्बन्धमा नियमित रूपमा छलफल तथा विश्लेषण गरी संचालक समितिलाई आवश्यक राय, सुझाव प्रदान गर्ने ।
- जोखिम व्यवस्थापनका लागि नेपाल राष्ट्र बैंकबाट जारी गरिएका निर्देशन/मार्गनिर्देशन, संस्थाले निर्धारण गरेका आन्तरिक सीमा, उपयुक्त प्रचलन अनुरूप आवश्यक नीति एवं संरचना विकास गर्नका लागि संचालक समितिलाई सुझाव दिने ।
- नियमित रूपमा दवाव परीक्षण (Stress Testing) गरी सोको परिणाम उपर छलफल गरी सोका आधारमा भविष्यमा अपनाउनु पर्ने आवश्यक नीति निर्माण वा निर्णय प्रक्रियाका लागि संचालक समितिमा सुझाव पेश गर्ने ।
- संचालक समितिबाट भएको अख्तियार प्रत्यायोजनको सीमा तथा औचित्यता विश्लेषण गरी संचालक समितिमा आवश्यक सुझाव सहितको प्रतिवेदन पेश गर्ने ।
- बैंकको सम्पत्ति संरचना, ती सम्पत्तिहरू परिचालनको अवस्था, त्यसबाट प्राप्त गर्न सकिने आय, सम्पत्तिहरूको गुणस्तरमा हुने वृद्धि/ह्रास र सम्पत्ति दायित्व समिति (ALCO) बाट भएका कार्यहरूको सम्बन्धमा त्रैमासिक रूपमा विश्लेषण/समीक्षा गरी संचालक समितिमा प्रतिवेदन पेश गर्ने ।
- अर्थतन्त्रको कुनै क्षेत्रमा उत्पन्न हुने समस्या वा परिवर्तनले संस्थाको वित्तीय अवस्थामा पार्न सक्ने असरको सम्बन्धमा अध्ययन गरी सोको निराकरणका लागि के कस्तो नीति अवलम्बन गर्नुपर्ने हो आवश्यक

सुझाव सहित संचालक समितिमा प्रतिवेदन पेश गर्ने ।

समीक्षा अवधिमा यस समितिमा मुख्यतयाः निम्न बमोजिमका विषयमा छलफल, समीक्षा तथा निर्णय भएको थियो ।

- नीतिगत दस्तावेजहरूको तर्जुमा तथा पुनरावलोकन ।
- बैंकको जोखिम व्यवस्थापन सम्बन्धी नीति तथा कार्यविधि अझ प्रभावकारी बनाउन समीक्षा एवं छलफल ।
- कर्जा सम्बन्धी विभिन्न सूचकाङ्कहरू सम्बन्धी छलफल ।
- सम्पत्ति दायित्व व्यवस्थापन समितिले गरेका निर्णयहरू सम्बन्धी छलफल ।
- आ.व. २०७९/८० को बैंकको वार्षिक जोखिम आँकलनको विवरण सम्बन्धी छलफल ।
- आ.व. २०७९/८० को आन्तरिक पूँजीकोष पर्याप्तता नीति (ICAAP Policy) अन्तर्गत वार्षिक आन्तरिक पूँजीकोष पर्याप्तता प्रतिवेदन विवरण सम्बन्धी छलफल ।
- कर्जा जोखिम, बजार जोखिम, संचालन जोखिम, सूचना प्रविधि जोखिम मूल्याङ्कन प्रतिवेदनको समीक्षा तथा छलफल ।
- दबाव परिक्षण (Stress Testing) सम्बन्धी समीक्षा तथा छलफल ।
- Camel Rating निर्देशिकाको विकास तथा छलफल ।
- Adverse Media जोखिम सम्बधी समाचारको रिपोर्टिङ्ग ।
- जलविद्युत आयोजना, सिमेन्ट क्षेत्र तथा स्टिल क्षेत्र जस्ता क्षेत्रगत प्रतिवेदन उपर समीक्षा ।
- त्रैमासिक ICAAP प्रतिवेदनको समीक्षा तथा छलफल ।
- बैंकले अवलम्बन गर्नसक्ने विभिन्न आन्तरिक Stress Test Scenarios हरूको प्रभावको विश्लेषण तथा अनुमोदन
- बैंक संचालनमा विभिन्न विभागहरूको प्रमुख जोखिम सूचकहरूको गाह्य सीमाहरूको समीक्षा एवं छलफल ।
- प्रभावकारी ऋण प्रस्ताव प्रस्तुतीकरण (Credit Proposal Presentation) र वातावरणीय तथा सामाजिक जोखिम व्यवस्थापन सम्बन्धी कर्मचारीहरूलाई प्रदेशगत प्रशिक्षण ।
- बैंकको संचालन जोखिम अन्तर्गत जोखिम मापन तथा केन्द्रीय अभिलेख संकलनका लागि जोखिम दर्ता (Risk Register) Application को बारेमा समीक्षा ।
- विश्व आर्थिक मन्दिको कारणले समग्र बैंकिङ्ग क्षेत्र लगायत बैंकको व्यवसायमा पर्न सक्ने प्रभावको समीक्षा तथा छलफल ।
- वार्षिक तथा पञ्चवर्षीय रणनीतिक योजनाको पुनरावलोकन ।

आ.व. २०७९/८० मा जोखिम व्यवस्थापन समितिको बैठक नं. ५० देखि बैठक नं. ५८ सम्म गरी जम्मा ९ वटा बैठक बसेको थियो । उक्त बैठकहरू मिति २०७९/०५/१९ (४ सेप्टेम्बर २०२२), २०७९/०६/१३ (२९ सेप्टेम्बर २०२२), २०७९/०६/३० (१६ अक्टोबर २०२२), २०७९/०८/२३ (९ डिसेम्बर २०२२), २०७९/०९/०६ (२१ डिसेम्बर २०२२), २०७९/११/२४ (७ फेब्रुवरी २०२३), २०७९/११/२७ (१० अप्रिल २०२३), २०८०/०२/०३ (१७ मई २०२३) र २०७९/०२/२२ (५ जुन २०२३) मा बसेका थिए ।

जोखिम व्यवस्थापन समितिको बैठकहरूमा सदस्यको उपस्थिती एवं बैठक भत्ता रकमको विवरण देहाय बमोजिम रहेको छ ।

क्र.सं.	जोखिम व्यवस्थापन समितिको सदस्यहरूको नाम	उपस्थित भएको बैठक संख्या	बैठक भत्ता रू.
१	श्री नरेन्द्र कुमार अग्रवाल, संयोजक, संचालक	९/९	१,२६,०००
२	श्री दिनेश शंकर पालिखे, सदस्य, संचालक	९/९	१,२६,०००
३	श्री सुरेशराज महर्जन, सदस्य, प्रमुख-बिजनेश सपोर्ट/पेमेण्ट सोलुसन्स्	८/९	-
४	श्री शैलजा झवाली, सदस्य सचिव, प्रमुख-एकीकृत जोखिम व्यवस्थापन विभाग	९/९	-

- आ.व. २०७९/८० मा जोखिम व्यवस्थापन समितिको बैठकमा कुनै पनि संचालक सदस्य अनुपस्थित हुनु भएको थिएन ।
- जोखिम व्यवस्थापन समितिको बैठकमा व्यवस्थापनबाट सहभागी हुने कुनै पनि पदाधिकारीलाई बैठक भत्ता प्रदान गरिएको छैन ।

(ख) कर्मचारी सेवा सुविधा समिति (Employees Facilities Related Committee)

नेपाल राष्ट्र बैंकले जारी गरेको एकीकृत निर्देशनको निर्देशन नं. ६ बमोजिम बैंकमा देहाय बमोजिमको कर्मचारी सेवा सुविधा समिति क्रियाशील रहेको छ ।

क्र.स.	कर्मचारी सेवा सुविधा समितिका सदस्यहरूको नाम	पद
१	श्री राहुल अग्रवाल, संचालक	संयोजक
२	श्री अंकित केडिया, संचालक	सदस्य
३	श्री सुन्दर प्रसाद कडेल, प्रमुख कार्यकारी अधिकृत	सदस्य
४	श्री रामेश्वर प्रसाद बस्याल, नायब प्रमुख कार्यकारी अधिकृत	सदस्य
५	श्री पंकज पन्त, मानव संशाधन विभाग-प्रमुख	सदस्य सचिव

यस समितिको Terms of Reference देहाय बमोजिम रहेको छ :

- संस्थाको "पारिश्रमिक निर्धारण नीति" तर्जुमा गर्न संचालक समितिलाई आवश्यक सहयोग गर्ने ।
- समितिले समय-समयमा सम्पूर्ण कर्मचारीको पारिश्रमिक संरचनाको अध्ययन तथा विश्लेषण गर्ने र बजारको पारिश्रमिक संरचनामा आएको परिवर्तनले संस्थामा पार्ने प्रभावका सम्बन्धमा नियमित रूपले अध्ययन गरी संचालक समिति समक्ष प्रतिवेदन पेश गर्ने ।
- संस्थाको "पारिश्रमिक निर्धारण नीति" बमोजिम प्रचलित कानुन तथा नीति निर्देशनमा उल्लिखित व्यवस्थाहरूको पालना हुने गरी प्रमुख कार्यकारी अधिकृत लगायत सम्पूर्ण कर्मचारीहरूको पारिश्रमिक वृद्धि गर्नुपर्ने देखिएमा सोको आधारहरू सहित संचालक समितिमा सिफारिस गर्ने ।
- संस्थाका कर्मचारीहरूले सम्पादन गर्नु पर्ने कार्य विवरण, लक्ष्य र प्रगति मूल्याङ्कनका परिसूचकहरू समेत विकास गरी सो बमोजिम निजहरूको कार्यसम्पादन मूल्याङ्कन प्रणालीको पुनरावलोकन गर्ने ।
- जनशक्ति व्यवस्थापन सम्बन्धी कार्यहरू भर्ना, छनौट, नियुक्ति, पदस्थापना, सरूवा, बढुवा, वृत्तिविकास, कार्यसम्पादन मूल्याङ्कन, पुरस्कार तथा सजाय र श्रम सम्बन्ध सम्बन्धी योजना, नीति तथा मापदण्डहरू तयार गरी संचालक समिति समक्ष पेश गर्ने ।
- कर्मचारी नीति तथा कार्यरत कर्मचारी संरचनाको समीक्षा गर्ने र Succession Planning तयार गरी स्वीकृतिका लागि संचालक समिति समक्ष सिफारिश गर्ने ।
- प्रमुख कार्यकारी अधिकृतले आफ्नो सेवा सुविधासंग सम्बन्धी विषयमा छलफल गर्न बसेको समितिको बैठकमा भाग लिन पाउने छैनन् ।

समीक्षा अवधिमा यस समितिमा मुख्यतयाः निम्न बमोजिमका विषयमा छलफल, समीक्षा तथा निर्णय भएको थियो ।

- बैंकिङ क्षेत्रमा मानव संशाधनको अवस्थाबारे समीक्षा तथा छलफल ।
- आ.व. २०७९/८० को बैंकको मानव संशाधनको मूल्यांकन ।
- आ.व. २०७९/८० को प्रस्तावित मानव संसाधनको बजेट छलफल पश्चात् संचालक समिति समक्ष निर्णयको लागि सिफारीस ।
- बैंकका सम्पुर्ण विभागहरूको मानव संशाधन क्रियाकलाप सम्बन्धी समीक्षा तथा छलफल ।
- आ.व. २०८०/८१ को लागि कर्मचारी आवश्यकता सम्बन्धी छलफल ।

आ.व. २०७९/८० मा कर्मचारी सेवा सुविधा समितिको जम्मा ४ वटा बैठक बसेको थियो । उक्त बैठकहरू मिति २०७९/०४/१२ (२८ जुलाई २०२२), २०७९/११/११ (२३ फेब्रवरी २०२३), २०८०/०३/२१ (०६ जुलाई २०२३) र २०८०/०३/२६ (११ जुलाई २०२३) मा बसेका थिए ।

उक्त बैठकहरूमा सदस्यको उपस्थिति एवं बैठक भत्ता रकमको विवरण निम्नानुसार रहेको छ :

क्र.सं.	कर्मचारी सेवा सुविधा समितिका सदस्यहरूको नाम	उपस्थित भएको बैठक संख्या	बैठक भत्ता रू.
१	श्री राहुल अग्रवाल, संचालक - संयोजक	४/४	५६,०००
२	श्री अंकित केडिया, सदस्य	४/४	५६,०००
३	श्री सुन्दर प्रसाद कडेल, प्रमुख कार्यकारी अधिकृत	४/४	-
४	श्री रामेश्वर प्रसाद बस्याल, नायब प्रमुख कार्यकारी अधिकृत - सदस्य	४/४	-
५	श्री पंकज पन्त, मानव संशाधन विभाग-प्रमुख - सदस्य सचिव	४/४	-

- आ.व. २०७९/८० मा कर्मचारी सेवा सुविधा समितिका बैठकमा कुनै पनि संचालक सदस्य अनुपस्थित हुनु भएको थिएन ।
- कर्मचारी सेवा सुविधा समितिको बैठकमा व्यवस्थापनबाट सहभागी हुने कुनै पनि पदाधिकारीलाई बैठक भत्ता प्रदान गरिएको छैन ।

(घ) सम्पत्ति शुद्धीकरण निवारण समिति (AML/CFT Committee)

नेपाल राष्ट्र बैंकले जारी गरेको एकीकृत निर्देशनको निर्देशन नं. ६ बमोजिम बैंकमा देहाय बमोजिमको सम्पत्ति शुद्धीकरण निवारण समिति क्रियाशील रहेको छ ।

क्र.स.	सम्पत्ति शुद्धीकरण निवारण समितिका सदस्यहरूको नाम	पद
१	श्री मिना कुमारी सैंजु - स्वतन्त्र संचालक	संयोजक
२	श्री अंकित केडिया - संचालक	सदस्य
३	श्री शैलजा झवाली, एकीकृत जोखिम व्यवस्थापन विभाग-प्रमुख	सदस्य
४	श्री सरोज काफ्ले, अनुपालना विभाग-प्रमुख	सदस्य
५	श्री चन्दन गुप्ता रौनियार, सम्पत्ति शुद्धीकरण निवारण विभाग-प्रमुख	सदस्य सचिव

* मिति २०६९/०६/३० सम्म श्री सरोज काफ्ले यस समितिको सदस्य सचिव रहनु भएकोमा तत्पश्चात सदस्य रहनु भएको । मिति २०७९/०६/३१ देखि श्री चन्दन गुप्ता रौनियार यस समितिको सदस्य सचिव हुनुहुन्छ ।

यस समितिको Terms of Reference देहाय बमोजिम रहेको छ :

- सम्पत्ति शुद्धीकरण (मनि लाउन्डरिङ्ग) निवारण ऐन, २०६४, सम्पत्ति शुद्धीकरण (मनी लाउन्डरिङ्ग) निवारण नियमावली, २०७३, नेपाल राष्ट्र बैंकबाट जारी निर्देशन (इ.प्रा.निर्देशन नं. १९) बमोजिम भए/गरेका काम कारवाहीको समीक्षा गरी प्रतिवेदन संचालक समितिमा पेश गर्ने ।
- सम्पत्ति शुद्धीकरण (मनि लाउन्डरिङ्ग) निवारण ऐन, २०६४, सम्पत्ति शुद्धीकरण (मनी लाउन्डरिङ्ग) निवारण नियमावली, २०७३, नेपाल राष्ट्र बैंकबाट जारी निर्देशन तथा Financial Action Task Force (FATF) द्वारा जारी भएको सिफारिस बमोजिम बैंकले तर्जुमा तथा कार्यान्वयन गरेको आन्तरिक नीति, कार्यविधि तथा प्रक्रियागत पक्षहरूको पर्याप्तता सम्बन्धमा छलफल गरी आवश्यक नीतिगत व्यवस्था र सो को कार्यान्वयन गर्ने ।
- सम्पत्ति शुद्धीकरण तथा आतंकवादी क्रियाकलापमा वित्तीय लगानी पहिचान र सोको निवारणका लागि अपनाईएका र अपनाउनुपर्ने प्रक्रियागत पक्ष तथा सो कार्यमा प्रयोग हुने सूचना प्रविधि प्रणालीको पर्याप्तता सम्बन्धी छलफल गरी आवश्यक सुधारको लागि संचालक समितिलाई सुझाव दिने ।
- ग्राहक पहिचान सम्बन्धी व्यवस्थाको विश्लेषण गरी उच्च पदस्थ व्यक्ति तथा अन्तिम हिताधिकारी लगायत जोखिम वर्गीकरण अनुसार ग्राहक पहिचान र ग्राहक स्वीकार नीति (Customer Acceptance Policy) तर्जुमा तथा प्रभावकारी रूपमा कार्यान्वयन गर्ने गराउने ।
- सम्पत्ति शुद्धीकरण तथा आतंकवादी क्रियाकलापमा वित्तीय लगानी सम्बन्धी ऐन, नियमावली, नेपाल राष्ट्र बैंकद्वारा जारी निर्देशन, एवं बैंकको आन्तरिक नीति नियमको परिपालना तथा कार्यान्वयन अवस्थाको बारेमा त्रैमासिक प्रतिवेदन संचालक समितिमा पेश गर्ने ।
- व्यवस्थापनबाट देहाय बमोजिमको प्रतिवेदन/विवरण लिई छलफल गर्ने र आवश्यकता अनुसार संचालक समितिलाई सुझाव दिने ।
  - **a.** AML/CFT को जोखिम व्यवस्थापन सम्बन्धी प्रतिवेदन ।
  - **b.** ग्राहक पहिचानको अद्यावधिक स्थिति, ग्राहक पहिचान पद्धति (CDD) को विवरण, PEPs को विवरण र वृहत ग्राहक पहिचान पद्धति (ECDD) को विवरण तथा यसलाई छिटो, छरितो र सूचना प्रविधिको प्रयोग मार्फत थप प्रभावकारी बनाउन भविष्यमा अवलम्बन गर्नुपर्ने नीतिगत, प्रक्रियागत र संस्थागत सुधारका कार्यहरूको विवरण ।
  - **c.** आन्तरिक लेखापरीक्षण, बाह्य लेखापरीक्षण र नेपाल राष्ट्र बैंकको निरीक्षण प्रतिवेदनमा उल्लिखित सम्पत्ति शुद्धीकरण तथा आतंकवादी क्रियाकलापमा वित्तीय लगानी सम्बन्धी कैफियतहरू उपर समीक्षा तथा सो सम्बन्धमा नीतिगत एवं प्रक्रियागत सुधार गर्नु पर्ने पक्षहरूको विस्तृत विवरण ।
- बैंकले नयाँ सेवा/सुविधा शुरूवात गर्दा, प्रविधि (IT System) खरिद गर्दा, वायर ट्रान्सफर गर्दा, ई-बैकिङ्ग/मोबाईल बैकिङ्ग (QR Code समेत), मोबाइल वालेट मार्फत रकम रकमान्तर गर्दा र अन्य

अनलाईन/अफलाइन मार्फत हुने कारोबारमा निहित सम्पत्ति शुद्धीकरण तथा आतंकवादी क्रियाकलापमा वित्तीय लगानी सम्बन्धी जोखिमको विश्लेषण र सोको व्यवस्थापनको लागि नीतिगत एवं प्रक्रियागत पक्षमा गर्नुपर्ने आवश्यक सुधार हरूको सम्बन्धमा विस्तृत विवरण ।

- राष्ट्रिय एवं अन्तर्राष्ट्रिय क्षेत्रमा सम्पत्ति शुद्धीकरण तथा आतंकवादी क्रियाकलापमा वित्तीय लगानी सम्बन्धी भएको विषयहरू/घटनाहरू र त्यसबाट बैंकलाई पर्न सक्ने असरहरूको विश्लेषण गरी जोखिम व्यवस्थापन गर्न के कस्तो नीतिगत व्यवस्था गर्नुपर्ने हो सो सम्बन्धमा आवश्यक सुझाव संचालक समिति समक्ष पेश गर्ने ।
- कार्यान्वयन अधिकारी, बैंकको चुक्ता पूँजीको दुई प्रतिशत वा सो भन्दा वढी शेयर स्वामित्व भएका शेयरधनी, संचालक समितिका सदस्यहरू, उच्च व्यस्थापनलाई र AML/CFT को कार्यमा प्रत्यक्ष तथा नियमित रूपमा संलग्न हुने कर्मचारीहरूलाई AML/CFT सम्बन्धी विषयमा उपयुक्त ज्ञान हस्तान्तरण कार्यक्रमको व्यवस्थापन गर्ने ।
- सम्पत्ति शुद्धीकरण तथा आतंकवादी क्रियाकलापमा वित्तीय लगानी सम्बन्धी आन्तरिक नीतिगत व्यवस्था र मार्गदर्शनको नियमित पुनरावलोकन गरी सोको पर्याप्तताका सम्बन्धमा संचालक समितिमा सुझाव पेश गर्ने ।
- AML/CFT प्रणालीले प्रभावकारी रूपमा काम गरे/नगरेको, जोखिमको उचित तवरले व्यवस्थापन गरे/नगरेको, अस्वभाविक गतिविधिको पर्याप्त अनुगमन हुने व्यवस्था गरे/नगरेको र आवश्यक प्रतिवेदनहरू सम्बन्धित निकायमा पेश हुने गरे/नगरेको यकिन गरी सो विषय संचालक समितिमा समेत छलफल हुने व्यवस्था गर्ने ।
- सम्पत्ति शुद्धीकरण तथा आतंकवादी क्रियाकलापमा वित्तीय लगानी नियन्त्रण सम्बन्धमा वित्तीय जानकारी इकाई र नेपाल राष्ट्र बैंकले तोके बमोजिमको माध्यमबाट नियमित रूपमा सम्बन्धित निकायहरूमा पेश गर्नुपर्ने विवरण तथा प्रतिवेदनहरू तोकिए बमोजिम पेश गरे/नगरेको सम्बन्धमा समितिले सम्पत्ति शुद्धीकरण (मनि लाउन्डरिङ्ग) निवारण ऐन, २०६४ को दफा ४४ क मा उल्लेखित प्रावधान प्रतिकुल नहुने गरी छलफल गर्ने ।
- सम्पत्ति शुद्धीकरण तथा आतङ्कवादी क्रियाकलापमा वित्तीय लगानी निवारण गर्नका लागि संस्थाले सम्पादन गर्नुपर्ने कार्यहरू जोखिमका आधारमा सम्पादन हुनेगरी संचालक समितिबाट वार्षिक बजेट तथा कार्यक्रम तय गर्नुपर्नेछ । सोको प्रभावकारी कार्यान्वयन भए/नभएको सुनिश्चित गर्ने संयन्त्र तयार गर्ने तथा नियमित अनुगमन गर्ने जिम्मेवारी समितिको हुनेछ ।

समीक्षा अवधिमा यस समितिमा मुख्यतयाः निम्न बमोजिमका विषयमा छलफल, समीक्षा तथा निर्णय भएको थियो ।

- आ.व. २०७८/७९ को तेस्रो त्रयमाससम्म AML/CFT तथा KYC अनुपालना क्रियाकलापको कार्यान्वयन अवस्थाको बारेमा छलफल ।
- NRB AML Onsite Inspection Team बाट प्राप्त भएका टिप्पणी, कैफियत र त्यसलाई निराकरण गर्न उठाइएका कदमहरूको बारेमा छलफल ।
- आ.व. २०७८/७९ को AML/CFT सम्बन्धमा आन्तरिक लेखापरिक्षकबाट प्राप्त भएका टिप्पणी, कैफियत र त्यसलाई निराकरण गर्न उठाइएका कदमहरूको बारेमा छलफल ।
- आ.व. २०७९/८० को प्रथम, दोस्रो तथा तेस्रो त्रयमासमा बैंकद्वारा शुरू गरिएका नयाँ सेवा/सुविधा प्रदान गर्दा तथा नयाँ सम्झौता, नीति, कार्यविधि, निर्देशन जारी/अद्यावधिक गर्दा सम्पत्ति शुद्धीकरण तथा आतङ्कवादी क्रियाकलापमा वित्तीय लगानीसँग निहित जोखिमहरूको बारेमा समीक्षा तथा छलफल ।
- आ.व. २०७८/७९ को जोखिम मूल्याङ्कन तथा आँकलन प्रतिवेदन सम्बन्धी छलफल ।
- आ.व. २०७८/७९ को क्षेत्रगत तथा संस्थागत जोखिम मुल्यांकन प्रतिवेदन सम्बन्धी छलफल ।
- आ.व. २०७९/८० को वार्षिक विभागीय कार्यक्रम सम्बन्धी छलफल ।
- KYC तथा AML/CFT नीति सम्बन्धी छलफल ।
- आ.व. २०७८/७९ चौथो त्रैमास तथा आ.व. २०७९/८० को प्रथम, दोस्रो तथा तेस्रो त्रयमासको सीमा कारोबार/शंकास्पद कारोबारको संख्या तथा परिदृश्य सम्बन्धी समीक्षा ।

आ.व. २०७९/८० मा सम्पत्ति शुद्धीकरण निवारण समितिको बैठक नं. १९ देखि बैठक नं. २२ सम्म गरी जम्मा ४ वटा बैठक बसेको थियो । उक्त बैठकहरू मिति २०७९/०६/३१ (१७ अक्टोबर २०२२), २०७९/०९/२२ (६ जनवरी २०२३), २०७९/१२/०७ (२१ मार्च २०२३) र २०८०/०३/०५ (२० जुन २०२३) मा बसेका थिए ।

उक्त बैठकहरूमा सदस्यको उपस्थिती एवं बैठक भत्ता रकमको विवरण निम्नानुसार रहेको छ :

क्र.स.	सम्पत्ति शुद्धीकरण निवारण समितिका सदस्यको नाम	उपस्थित भएको बैठक संख्या	बैठक भत्ता रू.
१	श्री मिना कुमारी सैंजु, स्वतन्त्र संचालक - संयोजक	४/४	५६,०००/-
२	श्री अंकित केडिया, संचालक - सदस्य	३/४	४२,०००/-
३	श्री शैलजा झवाली, एकीकृत जोखिम व्यवस्थापन विभाग-प्रमुख, सदस्य	४/४	-
४	श्री सरोज काफ्ले, अनुपालना विभाग-प्रमुख, सदस्य	४/४	-
५	श्री चन्दन गुप्ता रौनियार, सम्पत्ति शुद्धीकरण निवारण विभाग-प्रमुख, सदस्य सचिव	४/४	-

- श्री अंकित केडिया समितिको बैठक नं. २० मा अस्वस्थताको कारणले अनुपस्थित रहनु भएको ।
- सम्पत्ति शुद्धीकरण निवारण समितिको बैठकमा व्यवस्थापनबाट सहभागी हुने कुनै पनि पदाधिकारीलाई बैठक भत्ता प्रदान गरिएको छैन ।

१४. उच्च व्यवस्थापनमा भएको हेरफेर र त्यसको कारण

समीक्षा अवधिमा सहायक महाप्रबन्धक तथा सो भन्दा माथि उच्च व्यवस्थापनमा कुनै पनि हेरफेर भएको छैन ।

१५. सहायक कम्पनी सिद्धार्थ क्यापिटल लिमिटेडले गरेका मुलभुत कार्यहरू

सिद्धार्थ क्यापिटल लिमिटेड बैंकको सहायक कम्पनी हो । सिद्धार्थ क्यापिटल लिमिटेडको चुक्ता पूँजी रू. २० करोड रहेकोमा उक्त पूँजीको ५१ प्रतिशत स्वामित्व यस बैंकको रहेको छ ।

मिति २०६९ आश्विन १२ गतेदेखि कारोबार सञ्चालन गरेको सिद्धार्थ क्यापिटल लिमिटेडले देशमा म्युचुअल फन्डको विकास गर्न प्रमुख भूमिका खेलेको छ । म्युचुअल फण्डको सफल सञ्चालन पछि सिद्धार्थ क्यापिटल लिमिटेडले वि.सं. २०७२ देखि मर्चेन्ट बैंकिङ्ग व्यवसायमा प्रवेश गरी सार्वजनिक निष्काशन सेवा, प्रत्याभूति सेवा, पोर्टफोलियो व्यवस्थापन सेवा, संस्थागत परामर्श सेवा, निक्षेप सदस्य तथा शेयर रजिष्ट्रार सम्बन्धी सेवा प्रदान गर्दै आएको छ । साथै, यस क्यापिटले बैंकको शेयर रजिष्ट्रारको रूपमा पनि काम गर्दै आईरहेको छ ।

सिद्धार्थ क्यापिटल लिमिटेडले नेपाल धितोपत्र बोर्ड तथा सिडिएस एण्ड क्लियरिङ्ग लिमिटेडबाट निक्षेप सदस्यको रूपमा कार्य गर्नका लागि इजाजतपत्र प्राप्त गरेकोमा सिद्धार्थ बैंक लि. का सम्पूर्ण शाखा कार्यालयहरू तथा आफ्नै कार्यालयहरूबाट निक्षेप सदस्य सम्बन्धी सेवा प्रदान गर्दै आईरहेको छ । सिद्धार्थ क्यापिटल लिमिटेडले नेपालमा पूँजी बजार सम्बन्धी सेवाका सबै आयामहरूमा रोजाइको कम्पनीको रूपमा आफ्नो पहिचान कायम राख्न प्रगतीशील रहेको छ । यस कम्पनी ग्राहक सन्तुष्टि, संगठनात्मक आवश्यकताहरू अभिवृद्धि गर्न तथा नेपालमा लगानी बैंकिङ्ग (Investment Banking) सेवाहरूको आवश्यकतालाई पूरा गर्न प्रयासरत रहेको छ ।

रेटिङ्ग एजेन्सी, ICRA नेपालले सिद्धार्थ क्यापिटल लिमिटेडलाई AMC Quality 3+ फण्ड म्यानेजमेन्ट क्वालिटी रेटिङ्ग (FMQR) प्रदान गरेको छ जसले गुणस्तरीय व्यवस्थापन तथा कोष व्यवस्थापन, मजबुद बजार उपस्थिति र वित्तीय रूपमा सवल भन्ने जनाउँछ ।

सिद्धार्थ क्यापिटल लिमिटेडको वासलातको आकार प्रत्येक वर्ष वृद्धि हुँदै गएको छ र आ.व. २०७९/८० मा यसको प्रति शेयर नेटवर्थ रू. २२५.४२ रहेको छ जुन गत आ.व.मा रू २१८.५८ रहेको थियो । कम्पनीले समीक्षा अवधीमा गरेका कार्यहरू सन्तोषजनक देखिएका छन् ।

आ.व. २०७८/७९ मा सिद्धार्थ क्यापिटल लिमिटेडको खुद नाफा रू. ५ करोड ६२ लाख रहेको र आ.व. २०७९/८० मा कम्पनीको खुद नाफा बढेर रू. ६ करोड २४ लाख पुगेको छ । कम्पनीले आ.व. २०७९/८० मा कर सहित २५ प्रतिशत नगद लाभांश वितरण गरेको छ ।

सिद्धार्थ क्यापिटल लिमिटेडले सिद्धार्थ म्युचुअल फण्ड अन्तर्गत सिद्धार्थ इक्विटी फण्ड, सिद्धार्थ ईन्भेष्टमेन्ट ग्रोथ स्किम २, सिद्धार्थ ईन्भेष्टमेन्ट ग्रोथ स्किम ३ र सिद्धार्थ व्यवस्थित लगानी योजनाको योजना व्यवस्थापक रही कार्य गरिरहेको छ । हाल सिद्धार्थ म्युचुअल फण्ड अन्तर्गत रू. १ अर्ब ५० करोड आधार आकारको सिद्धार्थ इक्विटी फण्ड विगत ५ वर्षदेखि संचालनमा रहेको छ भने रू. १ अर्ब २० करोड आधार आकारको सिद्धार्थ

ईन्भेष्टमेन्ट ग्रोथ स्किम २ विगत ३ वर्षदेखि संचालनमा रहेको छ र रू. ८० करोड ५८ लाख आधार आकारको सिद्धार्थ ईन्भेष्टमेन्ट ग्रोथ स्किम ३ विगत ५ महिनादेखि संचालनमा रहेको छ । साथै, विगत २ वर्षदेखि संचालनमा रहेको सिद्धार्थ व्यवस्थित लगानी योजना रू. २० करोड आधार आकारबाट शुरू भइ २०८० आषाढ मसान्त सम्ममा करिब रू. ४५ करोड २५ लाख कायम भएको छ । सिद्धार्थ इक्विटी फण्ड, सिद्धार्थ ईन्भेष्टमेन्ट ग्रोथ स्किम २, सिद्धार्थ ईन्भेष्टमेन्ट ग्रोथ स्किम ३ नेप्सेमा सूचीकृत भई कारोबार भइरहेको छ भने सिद्धार्थ व्यवस्थित लगानी योजनाको कारोबार सिद्धार्थ क्यापिटल लिमिटेडबाट नै संचालन भइरहेको छ । आ.व. २०७९/८० को मुनाफाबाट सिद्धार्थ इक्विटी फण्डले कर सहित ५ प्रतिशत अर्थात रू. ७ करोड ५० लाख र सिद्धार्थ ईन्भेष्टमेन्ट ग्रोथ स्किम-२ ले कर सहित ६.५ प्रतिशत अर्थात रू. ७ करोड ८० लाख प्रतिफल वितरण गरेको छ । समीक्षा अवधिको आषाढ मसान्तमा सिद्धार्थ इक्विटी फण्ड, सिद्धार्थ ईन्भेष्टमेन्ट ग्रोथ स्किम २, सिद्धार्थ ईन्भेष्टमेन्ट ग्रोथ स्किम ३ र सिद्धार्थ व्यवस्थित लगानी योजनाको प्रति ईकाइ खुद सम्पत्ति मुल्य क्रमशः रू. १०.५३, रू. १०.६९, रू. १०.३१ र ९.०० कायम रहेको छ ।

समीक्षा वर्षमा सिद्धार्थ क्यापिटल लिमिटेडले पाँच वटा कम्पनीहरूको सार्वजनिक निष्काशन तथा एउटा कम्पनीको हकप्रद शेयर निष्काशन गरेको थियो । समीक्षा वर्षमा सिद्धार्थ क्यापिटल लिमिटेडले दुई वटा कम्पनीको रू. ११ करोड ५० लाख बराबरको शेयर प्रत्याभूति गरेको थियो । यस क्यापिटलले हाल विभिन्न वित्तीय संस्था, ऋणपत्रहरू तथा फण्डहरू गरी २१ वटा संस्थाको शेयर रजिष्ट्रारको कार्य गरिरहेको छ ।

हालसम्म सिद्धार्थ क्यापिटल लिमिटेडले विभिन्न क्षेत्रहरू जस्तै वाणिज्य बैंक, विकास बैंक, जीवन बीमा कम्पनी, निर्जीवन बीमा कम्पनी, जलविद्युत, सिमेन्ट, लघुवित्त लगायतका ५६ वटा कम्पनीको रू. ४७ अर्ब भन्दा बढीको सार्वजनिक निष्काशन, थप सार्वजनिक निष्काशन, म्युचुअल फन्ड निष्काशन र हकप्रद शेयर निष्काशन आदि गरिसकेको छ ।

१६. शेयरधनीहरूले दिएका सुझावहरूको कार्यान्वयन

बैंकको एक्काइसौं वार्षिक साधारण सभामा शेयरधनी महानुभावहरूले बैंकको कुशल व्यवस्थापनको कारणले विभिन्न संघ संस्थाहरूबाट सम्मान तथा अवार्ड प्राप्त गरेकोमा हार्दिक बधाई दिदै एक्काइसौं वार्षिक साधारण सभामा पेश भएका सामान्य प्रस्ताव तथा विशेष प्रस्तावहरूलाई समर्थन गर्नु भएको थियो । साथै, वार्षिक साधारण सभाको सफलताको कामना सहित बैंकको उत्तरोत्तर प्रगतीको कामना गर्दै विभिन्न सुझावहरू दिनु भएको थियो । शेयरधनी महानुभावहरूले दिएका विभिन्न सुझावहरूमध्ये मुख्य सुझावहरू संक्षेपमा प्रस्तुत गरिएको छ ।

अर्थतन्त्रमा आएको विषम परिस्थितिको बावजुद पनि बैंकले १३.१६ प्रतिशत लाभांश वितरण गर्नु सकरात्मक रहेको र आगामी वर्ष लाभांश दर अझ वृद्धि गर्नुपर्ने, साधारण सभा चाँडै गर्नुपर्ने, बैंकको पुँजी रू. १४ अर्ब भन्दा बढी पुगेकोले बैंक आफै सक्षम र सवल भएकोले अन्य बैंक तथा वित्तीय संस्थाहरूमा गाभ्ने, गाभिने तथा प्राप्ति गरी हाल्न हतार गर्नु नपर्ने सुझाव दिनु भएको थियो ।

यसैगरी, उत्पादनशील क्षेत्रमा प्रभावकारी रूपमा कर्जा प्रवाह गर्नुपर्ने, विदेशी विनियमबाट हुने आम्दानी बढाउनु पर्ने, गैर ब्याज आम्दानी वृद्धि गर्दै लैजानु पर्ने, आम्दानीका विभिन्न श्रोतहरू पहिल्याएर कार्य गर्नुपर्ने, Return on Assets लाई बढाउने तर्फ ध्यान दिनुपर्ने, प्रति शेयर आम्दानी बढाउँदै लैजानु पर्ने, आगामी दिनहरूमा निष्कृय कर्जा अझ कम गरी १ प्रतिशत भन्दा कममा राख्न प्रयास गर्नुपर्ने, गैर बैंकिङ्ग सम्पत्तिलाई समयमै बिक्री गर्न उच्च प्राथमिकता दिनु पर्ने, कर्जा असुली गर्ने कार्यलाई प्रभावकारी बनाउनु पर्ने जस्ता सुझाव दिनु भएको थियो ।

यसैगरी, बैंकलाई चुस्त र दुरूस्त बनाई ग्राहकलाई सन्तुष्ट बनाउँदै नाफा बढाउँदै लैजानु पर्ने, बैंकलाई ग्राहकमैत्री बनाउँदै लैजानु पर्ने, निक्षेपकर्ता तथा लगानीकर्ताको पैसाको पूर्ण सुरक्षाको लागि सूचना प्रविधि सुरक्षा, साइबर सुरक्षामा विशेष ध्यान दिनुपर्ने जस्ता सुझाव दिनु भएको थियो ।

यसरी बैंकको व्यवस्थापकीय एवं व्यवसायिक क्षमता अभिवृद्धिका लागि शेयरधनी महानुभावहरूले लिखित एवं मौखिक रूपमा दिनुभएका सुझावहरू बैंकले सदैव सकारात्मक रूपमा लिदै आएको छ । वार्षिक साधारण सभामा उठेका विषयहरूको सम्बन्धमा संचालक समितिमा छलफल गरी कार्यान्वयनका लागि व्यवस्थापनलाई आवश्यक निर्देशन दिने एवं कार्यान्वयनको अवस्थाबारे समीक्षा

तथा छलफल गर्ने गरिएको छ । बैंकले शेयरधनीहरूबाट प्राप्त भएका सुझावहरूलाई गम्भीरता पूर्वक मनन गर्दै सम्भाव्यताका आधारमा प्राथमिकताका साथ कार्यान्वयन गर्दै आएको छ । समीक्षा अवधिमा कार्यान्वयन भएका तथा कार्यान्वयनका चरणमा रहेका सुझावहरू देहाय बमोजिम रहेका छन् :

बैंकले आफ्ना राम्रो पक्षलाई अनुसरण गर्दै र कमजोरीलाई सुधार गर्दै बैंकको आफ्नै नीति योजना बमोजिम काम गर्दै जानेछ र शेयरधनीहरूलाई सकेसम्म उचित प्रतिफल दिन बैंक सदा प्रयत्नरत रहनेछ । वार्षिक साधारण सभा समयमै गर्न सफल भएका छौ र आगामी वर्षहरूमा पनि वार्षिक साधारण सभा समयमै गर्न कटिवद्व छौ । सिद्धार्थ बैंकको मूल्य र मान्यता कायम राख्दै बैंकको संस्थागत व्यवहारसँग मेल खाने, उच्च संस्थागत सुशासन कायम रहेको, दीर्घकालीन रूपमा बैकलाई सवल र सक्षम बनाउने, शेयरधनीहरू लाभान्वित हुने र बैंकको कार्यदक्षता अभिवृद्धि हुने खालको उपयुक्त राष्ट्रिय तथा अन्तर्राष्ट्रिय बैंक तथा वित्तीय संस्थाको पहिचान भई मर्जर तथा एक्वीजिसन गर्न तथा वैदेशिक रणनीतिक साझेदारीमा जान उपयुक्त देखिएमा बैंक सदैव सकारात्मक रहेको छ ।

यस बैंकले नेपाल राष्ट्र बैंकको निर्देशन अनुरूपनै उत्पादनशील क्षेत्रहरूमा कर्जा प्रवाह गरिरहेको जानकारी गराउँदछौं । बैंकले नेपाल राष्ट्र बैंकको निर्देशन बमोजिम प्राथमिक क्षेत्र, उर्जा, महिला लक्षित एवं लघु उद्यमशीलता विकासको क्षेत्रमा लगानी विस्तार गर्दै आईरहेको छ । कोभिड-१९ र यस पछिका घट्नाक्रमले पुरै विश्वमा आएको आर्थिक मन्दी, Spread Rate घट्नु, नीतिगत निर्णयहरू लगायतका कारणले बैंकको मुनाफामा निश्चित रूपले असर गरेको छ । बैंकले नयाँ लगानीका क्षेत्रहरू पहिचान गरी लगानी विस्तार गर्दै शेयरधनीहरूलाई उचित प्रतिफल प्रदान गर्न प्रयासरत रहेको छ । बैंकले निक्षेप, कर्जा, गैर ब्याज आम्दानी, ब्याज आम्दानी वृद्वि लाई आफ्ना विभिन्न कार्यक्रमहरूमा समावेश गरी क्रमशः लागु गर्दै आइरहेको छ । बैंकले ग्राहकमैत्री बैंकिङ्ग सेवालाई केन्द्रबिन्दुमा राख्दै वित्तीय सेवा प्रवाह गर्दै आएको छ । गुणस्तरिय ग्राहक सेवा प्रवाह गर्न Customer Relationship Management Software लागु गरिएको छ । आम्दानी वृद्धि गर्नका लागि कर्जा लगानी बाहेक अन्य क्षेत्रहरू पहिचान गर्ने कार्य भईरहेको छ । बैंकको कमिशन तथा फि आम्दानीमा वृद्धि भएको छ र यसको साथै ROA र प्रति शेयर आम्दानी पनि वृद्धि भएको छ । आगामी दिनहरूमा समेत अन्य गैर ब्याज आम्दानीका श्रोतहरू पहिचान गरी बैंकको आम्दानी कसरी वृद्धि गर्न सकिन्छ भन्ने कार्यमा उचित ध्यान दिनेछौं ।

निष्कृय कर्जा अनुपात घटाउनको लागि आवश्यक कार्यहरू भइरहेका छन । बैंकको अथक प्रयासका बाबजुद पनि देशमा देखिएको आर्थिक शिथिलताका कारण प्रतिकुल बजार अवस्था सिर्जना भई बैंकको निस्कृय कर्जाको अनुपात वृद्धि भएको छ तर यसलाई आर्थिक वर्षको अन्त्यमा २.०१% मा सिमित गर्न सफल भएको छ । कर्जा असुली प्रकयालाई निरन्तरता दिई आगामी दिनहरूमा यसमा सुधार ल्याउने अपेक्षा गरिएको छ । बैंकले गैर बैंकिङ्ग सम्पत्ति बिक्रीको लागि प्रयास गर्दै आएको छ ।

बैंकले ग्राहकमैत्री बैंकिङ्ग सेवालाई केन्द्रबिन्दुमा राख्दै वित्तीय सेवा प्रवाह गर्दै आएको छ । यसैगरी बैंकले उच्च प्रविधियुक्त तथा विश्वसनीय सेवाका लागि विद्यमान Core Banking System (CBS), Customer Relationship Management (CRM) परियोजना पुर्णरूपमा कार्यान्वयनमा ल्याएको छ । यस्तै ग्राहकका लागि सुविधाजनक तथा सुरक्षित अनलाइन सेवा उपलब्ध गराउने उद्देश्यले मोबाइल बैंकिङ्ग (Bank Smart XP) को स्तरोन्नति गरेको छ । बैंक "सम्बन्ध सधैंभरिलाई" भन्ने मुल मन्त्रबाट प्रेरित रहेको छ र सोही बमोजिम ग्राहकहरूको आवश्यकता तथा गुनासोहरूलाई सही ढंगले सम्बोधन गर्न केन्द्रीय कार्यालयमा Central Information and Grievance Handling Desk (CIGHD) को स्थापना गरी देशभर फैलिएको सञ्जालबाट प्राप्त गुनासो सुनुवाइ सुव्यवस्थित बनाई ग्राहकलाई आवश्यक जानकारी प्रदान गर्न गरेको छ । बैंकले Digital First बन्नको लागि नीति तर्जुमा गरी कार्य गरिरहेको छ । आगामी दिनमा Artificial Intelligence लगायतका नवीनतम माध्यम मार्फत ग्राहकलाई थप सहज, सरल ग्राहकमैत्री र विशिष्टिकृत सेवा विस्तार गर्ने बैंकको लक्ष्य रहेको छ ।

बैंकिङ्ग क्षेत्रमा जोखिम व्यवस्थापन र सुरक्षाको अवस्था झन झन गम्भीर भएर गएको छ । चुनौतीको रूपमा आएको साइबर क्राइम, इन्टरनेट सुरक्षालाई बैंकले गम्भीरताका साथ लिदै बैंकको सूचना सुरक्षा व्यवस्थामा थप सुधार गर्दै सुरक्षा Features एवं सुरक्षाका तहहरू बढाउँदै लगेको छ । सुरक्षा व्यवस्थापनका लागि अपनाउने उपायहरू र सो को लागि लाग्ने हार्डवेयर, सफ्टवेयर, जनशक्ति

आदिमा लाग्ने खर्च उच्च रहेता पनि सुरक्षा व्यवस्थापनको विषयलाई प्राथमिकताका साथ लिएर अगाडि बढिरहेका छौं र सो जोखिमलाई कसरी व्यवस्थापन गर्ने भन्ने विषयमा हामी सधै प्रयासरत रहिरहेका छौं । Digitization लाई प्रोत्साहन गर्नुका साथै Cyber Security लाई कसरी सुधार गर्न सकिन्छ भनी योजना बनाएका छौं । बैंकले Digital Strategy 2025 अन्तर्गत Cyber Security लाई थप बलियो बनाउने कार्य गरिरहेको छ र आगामी दिनमा यसलाई थप सुधार गर्दै जानेछौं । बैंकले ग्राहकको गोपनियता, सुरक्षा तथा तथ्याङ्कको विश्वसनीयता लगायतका विषयहरूमा उच्चस्तरको सूचना प्रविधि सुरक्षा प्रणालीको प्रयोग गरिरहेको छ । यसैगरी बैंकले उच्च प्रविधियुक्त तथा विश्वसनीय सेवाका लागि विद्यमान Core Banking System (CBS), Customer Relationship Management (CRM) तथा Loan Origination System (LOS) परियोजना पुर्णरूपमा कार्यान्वयनमा ल्याएको छ । बैंकको विभिन्न Web Application को सुरक्षा वृद्धि तथा Cyber Threats को सुरक्षा नियन्त्रण गर्न बैंकले Web Application Firewall प्रयोगमा ल्याएको छ । अन्तराष्ट्रिय भुक्तानी सम्बन्धी साइबर हमला तथा साइबर सुरक्षा नीति अनुरूप SWIFT CSP Assessment पुरा गरिएको छ । समीक्षा वर्षमा बैंकले सूचना प्रणालीको लेखापरीक्षण गरी लेखापरिक्षकले दिएका सुझावहरू लागु गरेको छ ।

शेयरधनी महानुभावहरूले दिनु भएका उल्लिखित अमूल्य सल्लाह तथा सुझावहरू अधिकांश कार्यान्वयन गरिसकिएको र केही कार्यान्वयनका विभिन्न चरणमा रहेको कुरा अवगत गराउन चाहन्छौं । साथै, आगामी दिनमा पनि शेयरधनी महानुभावहरूबाट निरन्तर सुझाव एवं सहयोगको अपेक्षा गर्दै प्राप्त सुझाव कार्यान्वयन गर्दै जाने प्रतिबद्धता व्यक्त गर्दछौं ।

बैंक सवल, सफल, ग्राहकमैत्री एवं उच्च लाभांश दिन सकोस भन्ने यहाँहरूको चाहाना र अपेक्षा अनुरूप सञ्चालक समिति, व्यवस्थापन, कर्मचारी र सम्पुर्ण बैंक परिवार कटिबद्ध रहेको विश्वास दिलाउन चाहान्छौं । सिद्धार्थ बैंकको शेयरधनी, ग्राहकको सहयोग, शुभेच्छा एवं आशिर्वाद, संचालक समितिको मार्गनिर्देशन एवं व्यवस्थापन तथा समस्त कर्मचारीहरूको कर्मठ प्रयासले बैंक यहाँसम्म आई पुगेकोमा सम्पूर्ण सरोकारवालाहरू प्रति हार्दिक आभार व्यक्त गर्दछौं ।

१७. कारोबारलाई असर पार्ने मुख्य कुराहरू

मूलभूत रूपमा बैंकको कार्यलाई असर पार्ने तत्वहरूको बारेमा देहाय अनुसार बुँदागत रूपमा उल्लेख गरिएको छ ।

- असन्तुलित निर्यात आयातको अवस्थाले समग्र देशको आर्थिक स्थितिमा असर गरेको छ ।
- आर्थिक क्रियाकलापमा देखिएको शिथिलताका कारण कर्जा नोक्सानी व्यवस्था वृद्धि हुँदै गएको छ ।
- बैंकहरू बीचको कडा प्रतिस्पर्धाका कारण कारोबारमा असर परेको छ ।
- राजनीतिक अस्थिरता हुनु, सरकारले समयमा पूँजीगत खर्च गर्न नसक्नु तथा राजश्वमा आएको संकुचनले कारोबारमा असर गरेको छ ।
- देशको आर्थिक, मौद्रिक तथा वित्तीय नीति परिवर्तनबाट सिर्जना हुनसक्ने सम्भावित परिस्थितिले पनि बैंकको व्यवसायलाई असर पुऱ्याउँछ ।
- वैकल्पिक लगानी क्षेत्रको अभाव तथा आन्तरिक बजारमा देखिएको संकुचनका कारण आम्दानीको स्रोतमा पर्न सक्ने असर ।
- दक्ष जनशक्ति विदेश पलायन भईरहेको अवस्थामा बैंकका विद्यमान जनशक्तिलाई Retain गर्न चुनौती रहेको देखिन्छ ।
- शेयर बजारमा देखिएको आकस्मिक रूपमा आउने उतार चढावले पनि बैंकको व्यवसायमा असर पुग्न सक्ने आंकलन गरिएको छ ।
- बैंकबाट प्रवाह हुने कर्जा तथा बैंकबाट प्रदान गरिने गैर-कोषमा आधारित सेवाहरूबाट हुन सक्ने संभावित जोखिम ।
- सूचना प्रविधिको विकास सँगसँगै यससँग जोडिएका cyber fraud जस्ता विभिन्न प्रकारका जोखिम बैंकको लागि अर्को चूनौतिको विषय हो ।
- अन्तर्राष्ट्रिय जगतमा देखा परिरहेको द्वन्द्वका कारण सिर्जित तनावले आर्थिक क्षेत्रमा असर परेको र नेपाली बजारमा समेत पर्न सक्ने प्रभावले पनि बैंकको व्यवसायमा असर पुग्न सक्ने देखिन्छ ।
- देशको समग्र आर्थिक स्थिति एवं सीमित लगानीका अवसरहरू, ब्याजदर अन्तरको व्यवस्थापन, प्रविधि सुरक्षा चालु वर्षमा पनि चुनौतीका रूपमा रहेका छन् ।

यी चुनौती र अवसरहरूलाई ध्यानमा राख्दै बैंकले आफ्नो सेवाको दायरा तथा गुणस्तर वृद्धि गर्दै लैजाने, गुणस्तरीय कर्जा लगानी व्यवस्थापनलाई विशेष ध्यान दिने, दक्ष जनशक्तिको विकास गरी उत्प्रेरणा गर्ने, सूचना प्रविधि सम्बन्धी जोखिमलाई न्यूनीकरण गर्न सूचना प्रणाली अद्यावधिक गर्ने, थप नवीनतम सेवाहरू प्रदान गर्ने तथा नयाँ बजार र नयाँ क्षेत्रमा आफ्नो सेवाहरू विस्तार गर्दै लैजाने रणनीति तर्जुमा गरेको छ। यस्ता थुप्रै आर्थिक तथा गैर आर्थिक चुनौतीका बावजुद पनि बैंकले समयानुकुल योजना तथा रणनीतिहरूको अवलम्बन गरी आफ्नो लक्ष्य हासिल गर्ने प्रयास कायम राख्नेछ ।

१८. धन्यवाद ज्ञापन

अन्त्यमा, बैंकको उन्नति र प्रगतिको सहयात्रामा साथ दिनुहुने सम्पूर्ण ग्राहक महानुभावहरू, शेयरधनी महानुभावहरू, संस्थापकहरू, संस्थापक अध्यक्ष, पूर्व संचालक, विद्यमान संचालक तथा नेपाल सरकार, नियमनकारी निकायहरू नेपाल राष्ट्र बैंक, नेपाल धितोपत्र बोर्ड, कम्पनी रजिष्ट्रारको कार्यालय, नेपाल स्टक एक्स्चेञ्ज लिमिटेड, सिडिएस एण्ड क्लियरिङ्ग लिमिटेड एवं लेखापरिक्षकबाट प्राप्त सहयोग तथा मार्गदर्शनको लागि हार्दिक कृतज्ञता ज्ञापन गर्दै भविष्यमा पनि यहाँहरूको साथ पाईरहने विश्वास बैंकले लिएको छ ।

बैंकको हरेक उपलब्धि र प्रगतिमा आफ्नो अथक परिश्रमका साथ महत्वपूर्ण योगदान पुऱ्याउने बैंक व्यवस्थापन एवं सम्पूर्ण कर्मचारीहरूको व्यवसायिक प्रतिवद्धता एवं लगनशीलताको उच्च मूल्याङ्कन गर्दै हार्दिक धन्यवाद दिन चाहन्छौं । साथै, बैंक र संचालक समितिलाई आउँदा वर्षहरूमा समेत सबैसँग निरन्तर रूपमा सहयोग प्राप्त भैरहने अपेक्षा राखेका छौं ।

धन्यवाद ।

संचालक समितिको तर्फबाट,

मनोज कुमार केडिया
अध्यक्ष
मिति : २०८०/०७/१३

नरेन्द्र कुमार अग्रवाल
संचालक
मिति : २०८०/०७/१३

Certification on Compliance with Corporate Governance

S.A.R. ASSOCIATES
CHARTERED ACCOUNTANTS

Certificate from the Auditors
on the Report of
Siddhartha Bank Limited

Pursuant to Corporate Governance Guidelines for Listed Companies, 2074

To the Securities Board of Nepal

We have examined the information set out in the attached report relating to the financial year ending July 16, 2023 (Ashadh 31, 2080) prepared by the Management of Siddhartha Bank Limited and approved by the 419th meeting of its Board of directors held on Kartik 13, 2080 (October 30, 2023).

The management and Board of Directors of the Bank are responsible for preparation of this report in accordance with the requirement of Corporate Governance Guidelines for Listed Companies, 2074. Our examination was limited to verification of the information provided in the report from the accounts and records maintained by the Bank. It is neither an audit nor an expression of opinion on the financial statements of the Bank.

In our opinion and to the best of our information and according to the explanations given to us, we certify that the aforesaid report fairly presents the information set out therein.

Date: Kartik 13, 2080
Place: Kathmandu, Nepal

Sunir Kumar Dhungel
Managing Partner

UDIN: 231102CA00109l9sig

संस्थागत सुशासन सम्बन्धी वार्षिक अनुपालना प्रतिवेदन

(सूचीकृत संगठित संस्थाहरूको संस्थागत सुशासन सम्बन्धी निर्देशिका, २०७४ को दफा २० (४) बमोजिम)

यस संस्थागत सुशासन सम्बन्धी वार्षिक अनुपालना प्रतिवेदन आ.व. २०७९/०८० मा उल्लिखित विवरणहरू मध्ये केही जानकारीहरू बैंकको २२औं वार्षिक प्रतिवेदन २०७९/०८० को संचालक समिति एवं संचालक स्तरीय समितिहरू, संस्थागत सुशासन, व्यवस्थापन स्तरीय समितिहरू, मानव संसाधन विकासका कार्यहरू शिर्षकमा उल्लेख गरिएको जानकारी गराउँदछौं । उपरोक्त बाहेकका विवरणहरू देहाय बमोजिम रहेका छन् ।

सूचीकृत सङ्गठित संस्थाको नाम	सिद्धार्थ बैंक लिमिटेड
ठेगाना	बागमती प्रदेश, काठमाण्डौ जिल्ला, का.म.न.पा वार्ड नं. १, नक्साल ।
इमेल र वेभसाइट	info@sbl.com.np, https://www.siddharthabank.com
फोन नं.	०१-५९७०७२०
प्रतिवेदन पेश गरिएको आ.व.	आ.व. २०७९/८०

१. सञ्चालक समिति सम्बन्धी विवरण

सञ्चालक समितिको बैठकमा उपस्थित सञ्चालकहरू, छलफल भएको विषय र तत्सम्बन्धमा भएको निर्णयको विवरण (माईन्यूट) को छुट्टै अभिलेख राखे नराखेको	राखेको ।
सञ्चालक समितिको दुई लगातार बसेको बैठकको अधिकतम अन्तर (दिनमा)	४० दिन ।
सञ्चालक समितिको बैठक भत्ता निर्धारण सम्बन्धमा बसेको वार्षिक साधारण सभाको मिति	वि.सं २०७८ पौष ३० (बीसौं वार्षिक साधारण सभा)

२. संस्थाको जोखिम व्यवस्थापन तथा आन्तरिक नियन्त्रण प्रणाली सम्बन्धी विवरण

(क) आर्थिक प्रशासन विनियमावली भए/नभएको : आर्थिक प्रशासन विनियमावली २०७४ कार्यान्वयनमा रहेको ।

३. सूचना तथा जानकारी प्रवाह सम्बन्धी विवरणः

(क) संस्थाले सार्वजनिक गरेको सूचना तथा जानकारी प्रवाहको विवरण :

सूचना	माध्यम	सार्वजनिक गरेको मिति
वार्षिक साधारण सभा	कारोबार राष्ट्रिय दैनिक (पहिलो) कारोबार राष्ट्रिय दैनिक (दोस्रो)	२०७९ पौष ०६ गते २०७९ पौष २० गते
वार्षिक प्रतिवेदन	बैंकको वेवसाइट मा Upload गरिएको । (आ.व. २०७८/७९)	२०७९ पौष १९ गते
त्रैमासिक प्रतिवेदन	प्रथम त्रैमास (आ.व. २०७९/८०) राजधानी राष्ट्रिय दैनिक दोस्रो त्रैमास (आ.व. २०७९/८०) सौर्य राष्ट्रिय दैनिक तेस्रो त्रैमास (आ.व. २०७९/८०) आर्थिक राष्ट्रिय दैनिक चौथो त्रैमास (आ.व. २०७९/८०) आर्थिक अभियान राष्ट्रिय दैनिक	२०७९ कार्तिक ०७ गते २०७९ माघ ०७ गते २०८० वैशाख ०७ गते २०८० श्रावण १९ गते
सूचनाको हक सम्बधी	प्रथम त्रैमास (आ.व. २०७९/८०) आर्थिक राष्ट्रिय दैनिक दोस्रो त्रैमास (आ.व. २०७९/८०) आर्थिक अभियान राष्ट्रिय दैनिक तेस्रो त्रैमास (आ.व. २०७९/८०) सौर्य राष्ट्रिय दैनिक चौथो त्रैमास (आ.व. २०७९/८०) सौर्य राष्ट्रिय दैनिक	२०७९ कार्तिक १५ गते २०७९ माघ १५ गते २०८० वैशाख १४ गते २०८० श्रावण १४ गते
ब्याजदर परिवर्तन सम्बधी	आर्थिक अभियान राष्ट्रिय दैनिक राजधानी राष्ट्रिय दैनिक आर्थिक राष्ट्रिय दैनिक कारोबार राष्ट्रिय दैनिक कारोबार राष्ट्रिय दैनिक आर्थिक राष्ट्रिय दैनिक सौर्य राष्ट्रिय दैनिक आर्थिक अभियान राष्ट्रिय दैनिक	२०७९ श्रावण ३१ गते २०७९ भदौ ३१ गते २०७९ अश्विन ०४ गते २०७९ अश्विन ३१ गते २०७९ कार्तिक ३० गते २०७९ मंसिर २९ गते २०७९ पौष ३० गते २०७९ माघ २९ गते

ब्याजदर परिवर्तन सम्बधी	आर्थिक अभियान राष्ट्रिय दैनिक मध्यान्ह राष्ट्रिय दैनिक राजधानी राष्ट्रिय दैनिक आर्थिक अभियान राष्ट्रिय दैनिक आर्थिक अभियान राष्ट्रिय दैनिक	२०७९ फाल्गुन ३० गते २०७९ चैत्र ३० गते २०८० वैशाख ३१ गते २०८० ज्येष्ठ ३२ गते २०८० आषाढ ३१ गते

धितोपत्रको मूल्यमा प्रभाव पार्ने मूल्य संवेदनशील सूचना	२०७९ मंसिर २० गते निर्णय भएको आ.व २०७८/७९ को लाभांश नेपाल स्टक एक्स्चेन्जको वेवसाइट मा Upload गरेको ।	मिति २०७९/०८/२० गते NEPSE को Website मा Upload गरी NEPSE को कार्यालयमा पेश गरेको ।

अन्य

१	शेयरधनीहरूको लिनुपर्ने अवितरित लाभांश सम्बन्धी सूचना कारोबार राष्ट्रिय दैनिकमा मिति २०७९ श्रावण ३० गते प्रकाशित गरिएको ।
२	साधारण सभा प्रयोजनका लागि शेयरधनी दर्ता पुस्तिका बन्द हुने सम्बन्धी सूचना कारोबार राष्ट्रिय दैनिकमा मिति २०७९ पौष ०६ गते प्रकाशित गरिएको ।
३	Dormant account for last 10 years सम्बन्धी सूचना कारोबार राष्ट्रिय दैनिकमा मिति २०७९ श्रावण ३० गते प्रकाशित गरिएको

४. संस्थाको लेखा तथा लेखापरीक्षण सम्बन्धी विवरण

(क) लेखा सम्बन्धी विवरण

त्रैमासिक वित्तीय विवरण प्रकाशन मिति	प्रथम त्रैमास (आ.व. २०७९/८०) २०७९ कार्तिक ०७ गते
	दोस्रो त्रैमास (आ.व. २०७९/८०) २०७९ माघ ०७ गते
	तेस्रो त्रैमास (आ.व. २०७९/८०) २०८० वैशाख ०७ गते
	चौथो त्रैमास (आ.व. २०७९/८०) २०८० श्रावण १९ गते
साधारण सभाबाट वित्तीय विवरण स्वीकृत मिति	२०७९ पौष २८ गते (आ.व. २०७८/७९)

५. अन्य विवरण

संस्थाले सञ्चालक तथा निजको एकाघरका परिवारको वित्तीय स्वार्थ भएको व्यक्ति, बैंक तथा वित्तीय संस्थाबाट ऋण वा सापटी वा अन्य कुनै रूपमा रकम लिए/नलिएको	नलिएको ।
प्रचलित कानून बमोजिम कम्पनीको सञ्चालक, शेयरधनी, कर्मचारी, सल्लाहकार, परामर्शदाताको हैसियतमा पाउने सुविधा वा लाभ बाहेक सूचीकृत सङ्गठित संस्थाको वित्तीय स्वार्थ भएको कुनै व्यक्ति, फर्म, कम्पनी, कर्मचारी, सल्लाहकार वा परामर्शदाताले संस्थाको कुनै सम्पत्ति कुनै किसिमले भोगचलन गरे/नगरेको	नगरेको ।
नियमनकारी निकायले इजाजतपत्र जारी गर्दा तोकेको शर्तहरूको पालना भए/नभएको	भएको ।
नियमनकारी निकायले संस्थाको नियमन निरीक्षण वा सुपरीवेक्षण गर्दा संस्थालाई दिइएको निर्देशन पालना भए/नभएको	भएको ।
संस्था वा संचालक विरूद्ध अदालतमा कुनै मुद्दा चलिरहेको भए सोको विवरण	बैंक वा बैंकको कुनै पनि संचालक विरूद्ध यस बैंकसँग सम्बन्धित कुनै पनि मुद्दा नरहेको ।

परिपालन अधिकृतको नाम : सरोज काफ्ले
पद : अनुपालन अधिकृत
मिति : २०८०/०७/१३
प्रतिवेदन संचालक समितिबाट स्वीकृत मिति : २०८०/०७/१३

धितोपत्र दर्ता तथा निष्काशन नियमावली, २०७३ को नियम २६ को उपनियम (२) सँग सम्बन्धित अनुसूची १५ बमोजिमको विवरण

१. **सञ्चालक समितिको प्रतिवेदन** : माथि उल्लेख गरिएको छ ।

२. **लेखापरिक्षकको प्रतिवेदन** : प्रस्तुत प्रतिवेदनको सम्बन्धित शीर्षकमा उल्लेख गरिएको ।

३. **लेखापरीक्षण भएको वित्तीय विवरण** : प्रस्तुत प्रतिवेदनको सम्बन्धित शीर्षकमा उल्लेख गरिएको ।

४. **कानुनी कारवाही सम्बन्धी विवरण**

क. गत आ.व. मा बैंकले तथा बैंकका विरूद्धमा सामान्य व्यवसायिक कारोबार सम्बन्धी मुद्दा बाहेक अन्य मुद्दा नरहेको ।

ख. बैंकको संस्थापक वा सञ्चालकले वा संस्थापक वा सञ्चालकको विरूद्धमा प्रचलित नियमको अवज्ञा वा फौजदारी अपराध गरेको सम्बन्धमा मुद्दा दायर भएको कुनै जानकारी प्राप्त नभएको ।

ग. कुनै संस्थापक वा सञ्चालक विरूद्ध आर्थिक अपराध गरेको सम्बन्धमा मुद्दा दायर भएको कुनै जानकारी प्राप्त नभएको ।

५. **संगठित संस्थाको शेयर कारोबार तथा प्रगतिको विश्लेषण**

क. **धितोपत्र बजारमा संगठित संस्थाको शेयरको कारोबार सम्बन्धमा व्यवस्थापनको धारणा ।**

शेयर कारोबारमा हुने उतार चढाव खुल्ला बजारले प्रतिपादित गरेको मूल्य तथा मान्यता अनुरूप हुने भएकाले यस सम्बन्धमा व्यवस्थापनको धारणा तटस्थ रहेको ।

ख. **गत वर्षको प्रत्येक त्रैमासिक अवधिमा बैंकको कारोबार भएको शेयरको अधिकतम, न्यूनतम र अन्तिम शेयर मूल्यका साथै कुल कारोबार शेयर संख्या र कारोबार भएको दिन सम्बन्धी जानकारी :**

विवरण	२०७९ आश्विन मसान्त	२०७९ पौष मसान्त	२०७९ चैत्र मसान्त	२०८० आषाढ मसान्त
अधिकतम मूल्य (रू.)	रू. ३४८	रू. ३४१.५०	रू. ३१२	रू. २६४.८
न्यूनतम मूल्य (रू.)	रू. २८६	रू. २९४	रू. २४६	रू. २३८
अन्तिम मूल्य (रू.)	रू. ३०५.५०	रू ३०७.५०	रू. २५९	रू. २५३
कुल कारोबार शेयर संख्या	१२,७५२	९,३५८	१२,०५९	१०,३३२
कुल कारोबार दिन	६५ दिन	५२ दिन	५६ दिन	६२ दिन

६. **समस्या र चूनौती**

क. **आन्तरिक समस्या तथा चुनौती**

- दक्ष जनशक्तिको अभाव तथा बैंकका विद्यमान जनशक्तिलाई समेत Retain गर्ने चुनौती,
- दक्ष जनशक्तिको विकास गर्नु तथा उत्प्रेरित गर्न चुनौती,
- बढ्दो निष्कृय कर्जा अनुपातसँगै गुणस्तरीय कर्जा लगानी व्यवस्थापन सम्बन्धी चुनौती,
- सूचना प्रविधिको विकास सँगसँगै यससँग जोडिएका संचालन जोखिमहरूको चुनौती,
- गैर-ब्याज आम्दानी बढाउन चुनौती,
- बढ्दो सञ्चालन लागत तथा कर्मचारी खर्च,
- घटदो स्प्रेड दर,
- आयमा विविधिकरण ल्याउन चुनौती,
- उपयुक्त लगानीका क्षेत्र ।

ख. बाह्य समस्या तथा चुनौती

- अस्थिर तथा अप्रत्याशित बजार अवस्था,
- नीतिगत परिवर्तनवाट उत्पन्न हुने चुनौती,
- बैंकहरू बिचको तीव्र प्रतिस्पर्धा,
- विदेशी विनिमय कारोबारका क्रममा विनिमय दरमा हुने परिवर्तनबाट हुन सक्ने जोखिम,
- शेयर बजारमा देखिने आकस्मिक उतारचढाव,
- लगानीका सीमित अवसरहरू,
- आर्थिक क्रियाकलापमा आएको मन्दी ।

७. संस्थागत सुशासन

प्रस्तुत प्रतिवेदनको सम्बन्धित शीर्षकमा उल्लेख गरिएको ।

८. विवरणपत्रमा प्रक्षेपण गरिएका र लेखापरीक्षण भएको विवरणमा बीस प्रतिशत वा सो भन्दा बढी फरक सम्बन्धी विवरण ।

गत आ.व. मा बैंकले कुनै डिबेन्चर जारी नगरेको ।

कम्पनी ऐन, २०६३ को दफा १०९ बमोजिमका विवरणहरू

(क) लेखापरीक्षण प्रतिवेदनमा कुनै कैफियत उल्लेख भएको भए सो उपर सञ्चालक समितिको प्रतिक्रिया

कुनै सारभूत कैफियत नभएको ।

(ख) लाभांश बाँडफाँड गर्न सिफारिस गरिएको रकम

नेपाल राष्ट्र बैंकको स्वीकृति पश्चात आ.व २०७९/८० को लागि शेयरधनीहरूलाई बैंकको हालको चुक्ता पूँजी रू. १४,०८,९९,८०,१८५/- को ४.२१ प्रतिशत अर्थात रू. ५९,३१,८८,१६६/-(अक्षरेपी उनान्साठ्ठी करोड एकतीस लाख अठासी हजार एक सय छैसठ्ठी रूपैंया मात्र) बराबरको नगद लाभांश (कर प्रयोजनका लागि समेत) प्रदान गर्न सिफारिस गरिएको छ ।

(ग) शेयर जफत भएको भए जफत भएको शेयर संख्या, त्यस्तो शेयरको अङ्कित मूल्य, त्यस्तो शेयर जफत हुनुभन्दा अगावै सो बापत कम्पनीले प्राप्त गरेको जम्मा रकम र त्यस्तो शेयर जफत भएपछि सो शेयर बिक्री गरी कम्पनीले प्राप्त गरेको रकम तथा जफत भएको शेयर वापत रकम फिर्ता गरेको भए सोको विवरण

बैंकले हालसम्म कुनै शेयर जफत गरेको छैन ।

(घ) विगत आर्थिक वर्षमा कम्पनी र यसको सहायक कम्पनीको कारोबारको प्रगति र सो आर्थिक वर्षको अन्तमा रहेको स्थितिको पुनरावलोकन

यस सम्बन्धमा माथी प्रतिवेदनमा विस्तृत रूपमा छुट्टै उल्लेख गरिएको छ ।

(ङ) कम्पनी तथा त्यसको सहायक कम्पनीले आर्थिक वर्षमा सम्पन्न गरेको प्रमुख कारोबारहरू र सो अवधिमा कम्पनीको कारोबारमा आएको कुनै महत्वपूर्ण परिवर्तन

समीक्षा वर्षमा बैंकले नियमित बैंकिङ्ग कारोबारहरू गरिरहेको छ । त्यस्तै बैंकको सहायक कम्पनीले समेत आफ्नो व्यवसायको प्रकृति अनुरूपनै नियमित कारोबारहरू गर्दै आएको छ । समीक्षा अवधिमा कुनै महत्वपुर्ण परिवर्तन नभएको ।

(च) विगत आर्थिक वर्षमा कम्पनीको आधारभूत शेयरधनीहरूले कम्पनीलाई उपलब्ध गराएको जानकारी

विगत आर्थिक वर्षमा कुनै यस्तो जानकारी बैंकलाई प्राप्त भएको छैन ।

(छ) विगत आर्थिक वर्षमा कम्पनीका सञ्चालक तथा पदाधिकारीहरूले लिएको शेयरको स्वामित्वको विवरण र कम्पनीको शेयर कारोबारमा निजहरू संलग्न रहेको भए सो सम्बन्धमा निजहरूबाट कम्पनीले प्राप्त गरेको जानकारी

विगत आर्थिक वर्षमा यस्तो जानकारी बैंकलाई प्राप्त भएको छैन ।

(ज) विगत आर्थिक वर्षमा कम्पनीसँग सम्बन्धित सम्झौताहरूमा कुनै सञ्चालक तथा निजको नजिकको नातेदारको व्यक्तिगत स्वार्थको बारेमा उपलब्ध गराइएको जानकारीको व्यहोरा

विगत आर्थिक वर्षमा यस्तो कुनै जानकारी बैंकलाई प्राप्त भएको छैन ।

(झ) कम्पनीले आफ्नो शेयर आफैले खरिद गरेको भए त्यसरी आफ्नो शेयर खरिद गर्नुको कारण, त्यस्तो शेयरको संख्या र अङ्कित मूल्य तथा त्यसरी शेयर खरिद गरे बापत कम्पनीले भुक्तानी गरेको रकम

बैंकले हालसम्म आफ्नो शेयर आफैं खरिद गरेको छैन ।

(ञ) आन्तरिक नियन्त्रण प्रणाली भए वा नभएको र भएको भए सोको विस्तृत विवरण

यस सम्बन्धमा माथि प्रतिवेदनमा उल्लेख गरिएको छ ।

(ट) लेखापरीक्षण समितिका सदस्यहरूको नामावली, निजहरूले प्राप्त गरेको पारिश्रमिक, भत्ता तथा सुविधा, सो समितिले गरेको काम कारवाहीको विवरण र सो समितिले कुनै सुझाव दिएको भए सोको विवरण

नेपाल राष्ट्र बैंकको निर्देशन र प्रचलित कानूनको प्रावधान अनुरूप यस बैंकको सञ्चालक समितिले गैर कार्यकारी सञ्चालकको संयोजकत्वमा लेखापरीक्षण समिति (Audit Committee) को गठन गरेको छ । यस समितिको मुख्य उद्देश्य बैंकको आन्तरिक नियन्त्रण प्रणालीको मूल्याङ्कन, लेखापरीक्षण प्रक्रियाको मूल्याङ्कन, आर्थिक प्रतिवेदन र आर्थिक विवरण सम्प्रेषणको सुपरिवेक्षण गरी बैंकको आर्थिक विवरणहरू सही र पर्याप्त रहेको, बैंकका सम्पूर्ण विभागहरूले आन्तरिक प्रक्रिया, नीति नियमहरूको परिपालना गरे/नगरेको बारे सुनिश्चित गर्ने रहेको छ । यसका अतिरिक्त समितिले बाह्य लेखापरीक्षण प्रतिवेदनको पनि समीक्षा गरी सञ्चालक समितिलाई सुधारका लागि प्रस्ताव पेश गर्ने गरेको छ । आ.व. २०७९/८० मा लेखापरीक्षण समितिको जम्मा २० वटा बैठक बसेको थियो जसको विवरण निम्न अनुसार रहेको छ :

क्र.सं.	लेखापरीक्षण समितिका सदस्यहरूको नाम	उपस्थीति रहेको बैठक संख्या	बैठक भत्ता रू.
१	सञ्चालक श्री दिनेश शंकर पालिखे, संयोजक	२०/२०	२,८०,०००/-
२	सञ्चालक श्री नरेन्द्र कुमार अग्रवाल, सदस्य	२०/२०	२,८०,०००/-
३	श्री निराकार बहादुर सिँह - आन्तरिक लेखापरीक्षण विभाग प्रमुख, सदस्य सचिव	२०/२०	-

(ठ) विगत आर्थिक वर्षको कुल व्यवस्थापन खर्चको विवरण

बैंकको आर्थिक वर्ष २०७९/८० को कर्मचारी खर्च (कर्मचारी बोनस समेत) रू. २,८५,२२,३५,८२८/- र कार्यालय संचालन खर्च रू. रू. १,७१,२९,०७,७४२/- गरी कुल व्यवस्थापन खर्च रू. ४,५६,५१,४३,५७०/- रहेको छ ।

(ड) सञ्चालक, प्रबन्ध सञ्चालक, कार्यकारी प्रमुख, कम्पनीका आधारभूत शेयरधनी वा निजको नजिकका नातेदार वा निज संलग्न रहेको फर्म, कम्पनी वा संगठीत संस्थाले कम्पनीलाई कुनै रकम बुझाउन बाँकी भए सो कुराः

सो नभएको ।

(ढ) सञ्चालक, प्रबन्ध सञ्चालक, कार्यकारी प्रमुख तथा पदाधिकारीहरूलाई भुक्तानी गरिएको पारिश्रमिक, भत्ता तथा सुविधाको रकम

संचालकहरूलाई भुक्तान गरिएको विवरण :

क्र.सं.	विवरण	भुक्तान गरिएको रकम (रू.)
१	संचालक समितिको बैठक भत्ता	१,६८८,०००
(क)	**जम्मा (क)**	**१,६८८,०००**
२	संचालक समिति बैठकको अन्य खर्च	
	(क) होटल तथा दैनिक भ्रमण भत्ता	१६४,२७३
	(ख) पत्रपत्रिका तथा संचार	८६४,०००
	(ग) संचालक स्तरीय समिति बैठक भत्ता	९९४,०००
	(घ) अन्य खर्च	५७६,४५१
(ख)	**जम्मा (ख)**	**२,५९८,७२४**
	कुल खर्च (क+ख)	**४,२८६,७२४**

कार्यकारी प्रमुख तथा प्रबन्धकहरूलाई आ. व. २०७९/८० मा भुक्तान गरिएको पारिश्रमिक, भत्ता तथा सुविधाको विवरण

क्र.सं.	विवरण	भुक्तान गरिएको रकम (रू.)
१	प्रमुख कार्यकारी अधिकृत (Chief Executive Officer)	२१,०३२,२३६
२	नायब प्रमुख कार्यकारी अधिकृत (Deputy Chief Executive Officer)	१६,५२८,९४६
३	सहायक प्रमुख कार्यकारी अधिकृत (Assistant Chief Executive Officer)	१४,१४२,४४८
४	नायब महाप्रबन्धकहरू (Deputy General Managers)	३१,५७१,०६०
५	सहायक महाप्रबन्धकहरू (Assistant General Managers)	२१,३०८,८५०
६	वरिष्ठ प्रबन्धकहरू (Senior Managers)	४३,७६५,८१६
७	प्रबन्धकहरू (Managers)	८१,८३८,५४८
८	उप प्रबन्धकहरू (Deputy Managers)	१०७,७८१,४२७
९	सहायक प्रबन्धकहरू (Assistant Managers)	११२,१२२,१५५
जम्मा		**४५०,०९१,४८६**

(ण) शेयरधनीहरूले बुझिलिन बाँकी रहेको लाभांशको रकम :

यस बैंकले विगत आर्थिक वर्षहरूमा घोषणा गरेको नगद लाभांश मध्ये समीक्षा अवधिसम्म शेयरधनी महानुभावहरूले ९,००,३४,४४१/- भुक्तानी लिन बाँकी रहेको छ । साथै, विगत वर्षहरूमा घोषणा भएका तर भुक्तानी लिन बाँकी रहेको लाभांश सम्बन्धी विवरण बैंकको वेभसाइट www.siddharthabank.com बाट हेर्न सकिने व्यवस्था मिलाइएको छ ।

(त) दफा १४१ बमोजिम सम्पत्ति खरिद वा बिक्री गरेको कुराको विवरण :

विगत आ.व.मा बैंकले कम्पनी ऐन, २०६३ को दफा १४१ बमोजिम सम्पत्ति खरिद वा बिक्री गरेको छैन ।

(थ) दफा १७५ बमोजिम सम्बद्ध कम्पनी बीच भएको कारोबारको विवरण :

यस सम्बन्धी विवरण वित्तीय विवरणको लेखा सम्बन्धी टिप्पणी अन्तर्गत बुंदा नं. ५.७ मा उल्लेख गरिएको छ ।

(द) यस ऐन तथा प्रचलित कानून बमोजिम सञ्चालक समितिको प्रतिवेदनमा खुलाउनु पर्ने अन्य कुनै कुरा :

१. **लेखापरिक्षक**

लेखापरिक्षक श्री एस.ए.आर एसोसिएट्स, चार्टड एकाउण्टेण्ट्सद्वारा आ.व. २०७९/८० को बैंकको लेखापरीक्षण सम्पन्न गर्नु भएकोमा धन्यवाद व्यक्त गर्दछौं । साथै, कम्पनी ऐन, २०६३ को दफा १११ तथा बैंक तथा वित्तीय संस्था सम्बन्धी ऐन, २०७३ को दफा ६१ (ङ) मा भएको व्यवस्था अनुसार लेखापरीक्षण समितिको सिफारिस बमोजिम लेखापरिक्षक नियुक्ति तथा निजको पारिश्रमिक अनुमोदन गर्न यस साधारण सभामा प्रस्ताव पेश गरिएको छ ।

२. **यस बैंकको संचालक वा पदाधिकारीहरूको नजिकको नातेदार श्री कम्पनी रजिष्ट्रारको कार्यालय, श्री धितोपत्र बोर्ड वा श्री नेपाल राष्ट्र बैंकमा कम्तीमा अधिकृत तहमा कार्यरत रहेको सम्बन्धी विवरण :** सो नभएको ।

कम्पनी ऐन, २०६३ को दफा १०९(४) बमोजिमको अतिरिक्त विवरण

१. **लेखापरिक्षकको प्रतिवेदन सम्बन्धमा संचालक समितिको टिप्पणी**

लेखापरिक्षकको प्रतिवेदनमा उल्लेख गरिएका विवरण तथा सुझावहरूमाथि सञ्चालक समितिमा छलफल भई लेखापरिक्षकले राख्नु भएका सुझावहरूलाई कार्यान्वयन गर्न व्यवस्थापनलाई निर्देशन दिने गरिएको छ । साथै, लेखापरीक्षण समितिले तयार गरेको प्रतिवेदनहरू नियमित रूपमा सञ्चालक समितिमा पेश गरी सो उपर नियमित छलफल एवं आवश्यक निर्णयहरू गर्ने गरिएको छ ।

२. **लेखापरीक्षण समिति**

(क) बैंकको लेखापरीक्षण समितिमा निम्न लिखित सदस्यहरू रहनु भएको छ ।

१. श्री दिनेश शंकर पालिखे - संयोजक (संचालक)
२. श्री नरेन्द्र कुमार अग्रवाल - सदस्य (संचालक)
३. श्री निराकार बहादुर सिँह - सदस्य सचिव (आन्तरिक लेखापरीक्षण विभाग-प्रमुख)

(ख) समीक्षा अवधिमा लेखापरीक्षण समितिको जम्मा २० वटा बैठकहरू सम्पन्न भएका थिए जसमा मुलतः निम्न विषयहरू उपर छलफल गरी विभिन्न निर्णयहरू गरिएको थियो :

- आ.व. २०८०/८१ को जोखिममा आधारित वार्षिक लेखापरीक्षण योजना (Risk Based Annual Audit Plan) को समीक्षा तथा स्वीकृति ।
- वार्षिक आन्तरिक लेखापरीक्षण कार्य योजना अन्तर्गत बैंकका विभिन्न शाखाहरू तथा विभिन्न विभागमा गरिएको लेखापरीक्षण सम्बन्धी छलफल ।
- बैंकका विभिन्न शाखा कार्यालयहरूका प्रतितपत्र कारोबार सम्बन्धी लेखापरीक्षण प्रतिवेदनहरू बारे छलफल ।
- लगानी तथा जोखिम व्यवस्थापन सम्बन्धी लेखापरीक्षण प्रतिवेदनहरू बारे छलफल ।
- बैंकको काम कारवाहीका सम्बन्धमा नियमितता, मितव्ययीता, औचित्यता र प्रभावकारीता जस्ता कुराहरू अवलम्बन भए/नभएको बारे समीक्षा गरी संचालक समितिलाई आवश्यक सुझाव प्रदान ।
- आ.व २०७९/८० को लागी बाह्य लेखापरीक्षणको लागि तीन जना लेखापरिक्षकहरूको नाम संचालक समितिमा सिफारिस ।
- केन्द्रीय कार्यालय अन्तर्गतका विभिन्न विभागहरूको Concurrent Audit Report सम्बन्धी छलफल ।
- आन्तरिक लेखापरीक्षण विभागका कर्मचारीहरूको आ.व. २०७८/७९ को कार्यसम्पादन मूल्याङ्कन बारे छलफल ।
- बैंकको त्रैमासिक वित्तीय विवरण सम्बन्धी समीक्षा ।
- प्रदेश स्थित आन्तरिक लेखापरीक्षण विभागका कर्मचारीको Terms of Reference माथि छलफल ।
- बैंकको निष्कृय कर्जाको विषयमा छलफल तथा समीक्षा ।
- बैंकको लकर सम्बन्धी Special Audit Report मा छलफल ।
- बैंकको शाखा कार्यालयमा देखिएको कैफियत सम्बन्धी Flash Report मा छलफल ।

(ग) समीक्षा अवधिमा लेखापरीक्षण समितिमा रहनु भएका संचालकहरूलाई प्रति बैठक रू. १४,०००/- का दरले बैठक भत्ता प्रदान गरिएको छ ।

(घ) समीक्षा अवधिमा सञ्चालकहरू र प्रमुख कार्यकारी अधिकृतलाई भुक्तानी गरिएको रकम विवरण :

- सञ्चालकहरूलाई बैठक भत्ता, दैनिक भ्रमण भत्ता तथा अन्य भत्ता तथा खर्च वापत भुक्तानी भएको रू. ४२,८६,७२४/-
- प्रमुख कार्यकारी अधिकृतलाई पारिश्रमिक, भत्ता तथा अन्य सुविधा वापत भुक्तानी गरिएको रू. २,१०,३२,२३६/-

(ङ) लाभांशको विवरण

बैकले गत आ.व. २०७८/७९ मा १२.५० प्रतिशतको दरले बोनश शेयर र ०.६६ प्रतिशतको दरले नगद लाभांश (बोनश शेयर कर प्रयोजनका लागि समेत) वितरण गरेकोमा आ.व. २०७९/८० मा ४.२१ प्रतिशत नगद लाभांश (कर प्रयोजनका लागि समेत) वितरण गर्ने प्रस्ताव बैंकको मिति २०८०/०६/२४ मा बसेको ४१८ औं संचालक समितिको बैठकले गरेको छ ।

३. आर्थिक वर्ष २०७९/८० मा बैंकले कुनै शेयर जफत गरेको छैन ।

४. कुनै पनि सञ्चालक, कार्यकारी प्रमुख, बैंकका संस्थापक शेयरधनी वा निजका नातेदार वा निज संलग्न रहेको फर्म, कम्पनी वा संगठित संस्थाले बैंकलाई कुनै पनि रकम बुझाउन बाँकी छैन ।

नेपाल राष्ट्र बैंकद्वारा जारी एकीकृत निर्देशिकाको निर्देशन नं. २० (९) (घ) बमोजिमको विवरण

सेवाग्राहीहरूलाई पर्ने असुविधा तथा सर्वसाधारणको गुनासो सुनुवाई गर्न यस बैंकले "सूचना तथा गुनासो सुनुवाई डेस्क" स्थापना गरी सेवाग्राहीको गुनासो सुनुवाई गर्दै आएको छ । गुनासो सुनवाईका लागि बैंकले विभिन्न माध्यमहरूको व्यवस्था गरी गुनासो सुनुवाई गरिरहेको छ । बैंकले देशभर फैलिएका आफ्ना शाखाहरूमा रहेका सुझाव पेटिका, बैंकको वेबसाईटमा रहेको हेल्पडेस्क, ईमेल, फेसबुक, भाइबर तथा हटलाइनमा प्राप्त गुनासोहरूको सुनुवाई गर्दै आएको छ । विभिन्न माध्यमहरूबाट प्राप्त गुनासोहरूको सुनवाईका निम्ति बैंकले आन्तरिक संयन्त्र तयार गरेको छ जस अनुसार छिटो छरितो ढंगले सरोकारवालाहरूका गुनासो, जिज्ञासा तथा सुझावहरूको सुनुवाई भएको छ । बैंकको गुनासो व्यवस्थापन अधिकारीको विवरण बैंकको वेबसाईटमा राखिएको छ ।

नेपाल राष्ट्र बैंकको निर्देशन नं. २०, बुँदा नं. ९ (घ) मा भएको व्यवस्था बमोजिम आ.व. २०७९/८० मा ग्राहक महानुभावहरूबाट लिखित निवेदन, गुनासो पोर्टल, इमेल, टेलिफोन तथा मौखिक माध्यमबाट प्राप्त हुन आएका २४० वटा गुनासोमध्ये २३९ वटा गुनासो सुनुवाई गरी व्यवस्थावन गरिएको छ ।

गुनासो व्यवस्थापन अधिकारीको विवरण

नाम	: सुरेश राज महर्जन
पद	: नायब महाप्रबन्धक
फोन नं	: ०१-५९७०७२०
मोबाइल नं	: ९८०८०८१०००
ईमेल	: suresh.maharjan@sbl.com.np

गुनासो दर्ता तथा सूचना प्राप्त गर्ने माध्यम

टोल फ्री नम्बर	: १६६०-०१-२४०२४
फ्याक्स नं.	: ९७७- ०१ - ४४४२९२१
फोन नम्बर	: ०१ - ५९७०७२०
पोस्ट बक्स नम्बर	: १३८०६
ईमेल	: customercare@sbl.com.np
वेबसाईट	: www.siddharthabank.com
Facebook	: www.facebook.com/SiddharthaBankLtd
Instagram	: instagram.com/SiddharthaBank
LinkedIn	: www.linkedin.com/company/siddharthabanklimited
Twitter	: twitter.com/SiddharthaBank

Independent Auditor's Report

To the Shareholders of Siddhartha Bank Limited

Report on the Audit of the Consolidated Financial Statements

Opinion

We have audited the consolidated financial statements of the Siddhartha Bank Limited (the "Bank") and its subsidiary (the "Group"), which comprise the consolidated statement of financial position as at Ashadh 31, 2080 (July 16, 2023), and the consolidated statement of profit or loss, consolidated statement of comprehensive income, consolidated statement of changes in equity and consolidated statement of cash flows for the year then ended, and notes to the consolidated financial statements, including a summary of significant accounting policies.

In our opinion, the accompanying consolidated financial statements presents fairly, in all material respects, the consolidated financial position of the Group as at Ashadh 31, 2080 (July 16, 2023), and of its consolidated financial performance and its consolidated cash flows for the year then ended in accordance with Nepal Financial Reporting Standards.

Basis for opinion

We conducted our audit in accordance with Nepal Standards on Auditing (NSAs). Our responsibilities under those standards are further described in the *Auditors Responsibilities for the Audit of the Consolidated Financial Statements* section of our Report. We are independent of the Group in accordance with the *ICAN's Handbook of Code of Ethics for Professional Accountants* together with the ethical requirements that are relevant to our audit of the financial statements in Nepal, and we have fulfilled our other ethical responsibilities in accordance with these requirements and ICAN's Handbook of Code of Ethics for Professional Accountants. We believe that the audit evidence we have obtained is sufficient and appropriate to provide a basis for our opinion.

Key Audit Matters

Key audit matters are those matters that, in our professional judgement, were of most significance in the audit of the consolidated financial statements of the current period. These matters were addressed in the context of the audit of the consolidated financial statements as a whole, and in forming our opinion thereon, and we do not provide a separate opinion on these matters. We have determined the matters described below to be the key audit matters to be communicated in our report.

S. N	Key Audit Matters	Auditor's Response
1.	**Interest Recognition** The interest income of the bank has to be recognized on an accrual basis and following the Interest Income Recognition Guidelines 2019 issued by NRB. Though accrual basis of income recognition is prescribed in general, the guidelines require suspension of interest recognition on accrual basis for loans and advances with overdue of more than 12 months whereas for loans and advances with overdue interest/installment for 3 to 12 months, interest recognition on accrual basis is limited on the basis of result of collateral testing as specified. Given the lack of system capability to suspend recognition of income on the basis of overdue status of loan and fair value of collateral as well as review of fair valuation of collateral on regular basis, manual intervention will be required in interest recognition process and hence create risk of improper application of the guidelines and determination of the Fair Value of the collateral. This may, in turn, have an effect on recognition of interest income by the bank. Other liabilities include excess interest payable to loan customers reversing the interest income which may vary when the bank commences the refund. This may, in turn, have an effect on recognition of interest	Our audit approach regarding verification of process of interest recognition included: a. Obtaining clear understanding of the process of accrual of interest income on loans and advances in the Core Banking Software of the bank. b. For fair valuation of collateral, we relied on the latest available engineer's valuation of the collateral and have test checked the hair cut in fair value of collateral as per NRB Income Recognition guidelines 2019. c. Test check of the interest income booking with manual computation. d. Test-checked the premium charged on sampled borrowers from the report provided and basis taken by the management to arrive at the excess interest payable.

	income of the bank. thus, considered them as key audit matters. Thus, we have considered it as a Key Audit Matter.	
2.	**Investment Valuation, Identification, and Impairment** Investment of the bank comprises of investment in government bonds, T-bills, development bonds and investment in quoted and unquoted equity instruments. The valuation of the aforesaid securities has been done in compliance with NFRS 9 and NRB Directive no. 8. The investment in the government and NRB bonds and T-bills should be recognized on reporting date on Amortized cost basis whereas other investments in equity instruments, other than those held for trading, should be valued at Fair Value through Other Comprehensive Income. Given the varieties of treatments recommended for valuation of investment based on nature of cash flow, the business model adopted, complexity of calculations and the significance of amount involved in such investments, same has been considered as Key Audit Matter.	Our audit approach regarding verification of process of investment valuation, identification and impairment included: a. Review of the investment of the bank and its valuation having reference to NFRS issued by the Accounting Standard Board of Nepal and NRB Directive 4 read with 8. b. We assessed the nature of expected cash flow of the investments as well as the business model adopted by the management based on available evidence/circumstances and ensured that classification of investment is commensurate with nature of cash flow and management intention of holding the investment. c. For the investment valuation that are done at amortized cost, we checked the EIR and amortization schedule on test basis. d. For the investment valued through OCI for quoted investment, we ensured that fair valuation has been done at the closing transaction rate in NEPSE as on 16.07.2023 and for the unquoted investment the fair value has been taken on the basis of net worth as per latest available audited financial statements.
3.	**Impairment of Loans and Advances** As per NRB Directive 4, bank shall measure impairment loss on loans and advances at the higher of: ▪ Amount derived as per norms prescribed by Nepal Rastra Bank for loan loss provisioning; and ▪ Amount determined as per para 5.5. of NFRS 9, read with carve out issued by Institute of Chartered Accountants of Nepal dated 18 July 2022, adopting Incurred Loss Model As per the norms prescribed by NRB, provision at prescribed rate should be created on loans and advances based on overdue status of loans and advances as well as utilization status of the facility, status of security, borrower's whereabouts etc. As per NFRS 9 read with carve out issued by Institute of Chartered Accountants of Nepal dated 18 July 2022, impairment of loans and advances should be made on individual impairment basis for loans and advances that are individually significant and collective impairment basis for homogeneous groups of loans that are not considered individually significant. On individual impairment, the amount of the loss is measured as the difference between the assets' carrying amount and the present value of estimated future cash flows. Under collective impairment, loss is determined	Our audit approach regarding verification of impairment of loans and advances included: a. Review of the overdue status of loans and advances by obtaining data from the system and matched the same with the NRB 2.2 report. b. Sample credit files were reviewed, among other things, from the perspective of utilization of loans and advances for intended purpose by way of scrutiny of financial statements, account movement, account turnover etc. c. Expected future cash flows from the individually significant loans and advances with indication of impairment are assessed on the basis of realizable value of collateral securities based on management estimate. d. Grouping of homogeneous groups of loans was assessed on the basis of nature and purpose of loans and data of historical loss experience in portfolios are assessed on the basis of past due data from the system as well as data of loan loss provisions of the defined group in the past.

	after considering the Historical Loss Experience in portfolios of similar credit risk and Management's experienced judgment as to whether current economic and credit conditions are such that the actual level of inherent losses at the reporting date is like to be greater or less than that suggested by historical experience. Given the fact that impairment of loans and advances under incurred loss model require assessment of future cash flows as well as historical loss experiences of portfolios. Further, impairment of loans and advances under NRB norms for loan loss provisioning will require assessment of overdue status of loans and advances and proper utilization of loan for intended purpose. Hence, assessment of availability and accuracy of required data for impairment of loans and advances under incurred loss model as well as NRB provisioning norms is regarded as Key Audit Matter.	
4.	**Information Technology General Controls** IT controls with respect to recording of transactions, generating various reports in compliance with NRB guidelines and other compliances to regulators is an important part of the process. Such reporting is highly dependent on the effective working of Core Banking Software and other allied systems. We have considered this as Key Audit Matter as any control lapses, validation failures, incorrect input data and wrong extraction of data may result in wrong reporting of data to the management, shareholders and regulators	Our audit approach regarding Information technology of the bank is based upon the Information Technology Guidelines 2012 issued by NRB and it included: a. Understanding the coding system adopted by the bank for various categories of customers. b. Understanding the feeding of the data in the system and going through the extraction of the financial information and statements from the IT system existing in the bank c. Checking of the user requirements for any changes in the regulations/ policy of the bank d. Reviewed the reports generated by the system on sample basis. We verified the interest income and expense booking regarding loan and deposit on test basis with the CBS of the bank. e. We relied on the IT audit conducted by the bank. f. We verified the provisioning of the loan and advances based on ageing on the test check basis as on 16.07.2023

Information Other than Consolidated Financial Statements and Auditor's Report Thereon

Management is responsible for the other information. The other information comprises the information included in the Management Report, Report of the Director's Report and Chairman's Statement but does not include the consolidated financial statements and our auditor's report thereon. Such information is expected to be made available to us after the date of this auditor's report.

Our opinion on the consolidated financial statements does not cover the other information and we will not express any form of assurance conclusion thereon. In connection with our audit of the consolidated financial statements, our responsibility is to read the other information identified above when it becomes available and, in doing so, consider whether the other information is materially inconsistent with the financial statements or our knowledge obtained in the audit, or otherwise appears to be materially misstated.

When we read such other information, if we conclude that there is a material misstatement therein, we are required to communicate the matter to those charged with governance.

Responsibility of Management and Those Charged with Governance for the Consolidated Financial Statements

Management is responsible for the preparation and fair presentation of the consolidated financial statements in accordance with Nepal Financial Reporting Standards and for such internal control as management determines is necessary to enable the preparation of consolidated financial statements that are free from material misstatement, whether due to fraud or error.

In preparing the consolidated financial statements, management is responsible for assessing the Group's ability to continue as a going concern, disclosing, as applicable, matters related to going concern and using the going concern basis of accounting unless management either intends to liquidate the Group or to cease operations, or has no realistic alternative but to do so.

Those charged with Governance are responsible for overseeing the Group's financial reporting process.

Auditor's Responsibilities for the Audit of the Consolidated Financial Statements

Our objectives are to obtain reasonable assurance about whether the consolidated financial statements as a whole are free from material misstatement, whether due to fraud or error, and to issue an auditor's report that includes our opinion. Reasonable assurance is a high level of assurance but is not a guarantee that an audit conducted in accordance with NSAs will always detect a material misstatement when it exists. Misstatement can arise from fraud or error and are considered material if, individually or in aggregate, they could reasonably be expected to influence the economic decisions of users taken on the basis of these consolidated financial statements.

As part of an audit in accordance with NSAs, we exercise professional judgment and maintain professional skepticism throughout the audit. We also:

- Identify and assess the risk of material misstatement of the consolidated financial statements, whether due to fraud or error, design and perform audit procedures responsive to those risks, and obtained audit evidence that is sufficient and appropriate to provide a basis for our opinion. The risk of not detecting a material misstatement resulting from fraud is higher than for one resulting from error, as fraud may involve collusion, forgery, intentional omissions, misrepresentations, or the override of internal control.
- Obtain an understanding of internal control relevant to the audit in order to design audit procedures that are appropriate in the circumstances, but not for the purposes of expressing an opinion on the effectiveness of the Group's internal control.
- Evaluate the appropriateness of accounting polices used and the reasonableness of accounting estimates and related disclosures made by the management,
- Conclude on the appropriateness of the management's use of the going concern basis of accounting and, based on the audit evidence obtained, whether a material uncertainty exists related to events or conditions that may cast significant doubt on the Group's ability to continue as a going concern. If we conclude that a material uncertainty exists, we are required to draw attention in our auditor' report to the related disclosures in the consolidated financial statements or if such disclosures are inadequate, to modify our opinion. Our conclusions are based on the audit evidence obtained up to the date of our auditor's report. However, future events or conditions may cause the Group to cease to continue as a going concern.
- Evaluate the overall presentation, structure, and content of the consolidated financial statements, including the disclosures, and whether the consolidated financial statements represent the underlying transactions and events in a manner that achieves fair presentation.
- Obtain sufficient appropriate audit evidence regarding the financial information of the entities or business activities within the Group to express an opinion on the consolidated financial statements. We are responsible for the direction, supervision, and performance of the group audit. We remain solely responsible for our audit opinion.

We communicate with those charged with governance regarding, among other matters, the planned scope and timing of the audit and significant audit findings, including any significant deficiencies in internal control that we identify during our audit.

We also provide those charged with governance with a statement that we have complied with relevant ethical requirements regarding independence, and to communicate with them all relationships and other matters that may reasonably be thought to bear on our independence, and where applicable, related safeguards.

From the matters communicated with those charged with governance, we determine those matters that were of most significance in the audit of the consolidated financial statements of the current period and are therefore the key audit matters. We describe these matters in our auditor's report unless law or regulation precludes public disclosure about the matter or when, extremely rare circumstances, we determine that a matter should not be communicated in our report because the adverse consequences of doing so would reasonably be expected to outweigh the public interest benefits of such communication.

Report on the requirements of Banks and Financial Institutions Act, 2073 and Company Act, 2063

We have obtained satisfactory information and explanations asked for, which to the best of our knowledge and belief were necessary for the purpose of our audit; the returns received from the branch offices of the bank, though the statements are independently not audited, were adequate for the purpose of the audit; the consolidated financial statements including the consolidated statement of financial position, consolidated statement of profit or loss, consolidated statement of comprehensive income, consolidated statement of changes in equity, consolidated statement of cash flows including a summary of significant accounting policies and other explanatory notes have been prepared in all material respect in accordance with the provisions of the Company Act, 2063, and they are in agreement with the books of accounts of the Bank; and the accounts and records of the bank are properly maintained in accordance with the prevailing laws.

To the best of our information and according to the explanations given to us, in the course of our audit, we observed that the loans have been written off as specified; the business of the Bank was conducted satisfactorily, and the Bank's transactions were found to be within the scope of its authority. We did not come across cases of accounting related fraud and the cases where the board of directors or any director or any office bearer of the Bank has acted contrary to the provisions of law or caused loss or damage to the Bank or committed any misappropriation of the funds of bank.

Sunir Kumar Dhungel
Managing Partner

Place: Kathmandu, Nepal
Date: October 11, 2023

UDIN No.: 231012CA00109x9Qly

एकिकृत वित्तीय अवस्थाको विवरण

आषाढ मसान्त २०८० (१६ जुलाई २०२३)

विवरण	नोट	समूह		बैंक	
		आषाढ मसान्त २०८०	आषाढ मसान्त २०७९	आषाढ मसान्त २०८०	आषाढ मसान्त २०७९
सम्पत्ति					
नगद तथा नगद समान	४.१	११,५७१,३१३,९३५	७,९३६,४४४,२७८	११,५५४,०८०,४७९	७,९२८,९८९,०२४
नेपाल राष्ट्र बैंकमा रहेको मौज्दात तथा लिनु पर्ने	४.२	९,०००,७१३,४९२	५,७३०,४४८,५३५	९,०००,७१३,४९२	५,७३०,४४८,५३५
बैंक तथा वित्तीय संस्थामा रहेको मौज्दात	४.३	५,०११,३४६,९३४	३२०,३१३,२५५	५,०११,३४६,९३४	३२०,३१३,२५५
डेरिभेटिभ वित्तीय उपकरण	४.४	१७,३२०,१५५	१९,६९४,३२३	१७,३२०,१५५	१९,६९४,३२३
अन्य व्यापारिक सम्पत्तिहरू	४.५	१०९,४०७,८९७	१५८,७६२,७४९	-	-
बैंक तथा वित्तीय संस्थालाई दिएको कर्जा तथा सापट	४.६	५,१७०,७७३,९०७	६,४०३,३९४,१४२	५,१७०,७७३,९०७	६,४०३,३९४,१४२
ग्राहकलाई दिएको कर्जा तथा सापट	४.७	१८४,०१९,३६३,४४३	१७८,५९७,६९४,६९४	१८४,००९,५७१,०४०	१७८,५८७,३६३,२३२
धितोपत्रमा लगानी	४.८	६२,७२८,८६७,१९२	५७,५९१,६३७,७३२	६२,४८०,४७६,०३४	५७,३६८,१६१,७३२
चालु कर सम्पत्ति	४.९	२६७,३२८,७८४	३५७,९९७,९८९	२६३,७६४,९४७	३६४,४१०,२८६
सहायक कम्पनीमा लगानी	४.१०	-	-	५१,०००,०००	५१,०००,०००
सम्बद्ध कम्पनीमा लगानी	४.११	-	-	-	-
लगानी सम्पत्ति	४.१२	६५४,५३७,४८९	२१३,३०७,६१२	६५४,५३७,४८९	२१३,३०७,६१२
सम्पत्ति तथा उपकरण	४.१३	३,५७९,५१५,८७९	३,१११,८५८,७१८	३,५४८,०८९,४४६	३,०७७,०६८,३५५
ख्याती र अमूर्त सम्पत्ति	४.१४	१६७,६१२,३०८	७३,७२२,३४८	१६६,०००,२८३	७१,४९०,९७१
स्थगन कर सम्पत्ति	४.१५	-	-	-	-
अन्य सम्पत्ति	४.१६	४,०७३,८७०,०२७	४,२२०,९९९,८३७	४,०५०,२४१,११९	४,१९१,३८२,०४५
कूल सम्पत्ति		**२८६,३७१,९७१,४४२**	**२६४,७३६,२७६,२११**	**२८५,९७७,९१५,३२६**	**२६४,३२७,०२३,५११**
दायित्व					
बैंक तथा वित्तीय संस्थाहरूलाई तिर्न बाँकी	४.१७	११,६१३,६५७,५७२	७,२३४,६४१,५०६	११,६१३,६५७,५७२	७,२३४,६४१,५०६
नेपाल राष्ट्र बैंकलाई तिर्न बाँकी	४.१८	२८८,४५३,४७४	२४,९६५,१०२,७५३	२८८,४५३,४७४	२४,९६५,१०२,७५३
डेरिभेटिभ वित्तीय उपकरण	४.१९	२३,८८७,२५३	१९,३५९,६०६	२३,८८७,२५३	१९,३५९,६०६
ग्राहकको निक्षेप	४.२०	२२३,३०७,००१,२७३	१९१,१५६,४७५,५०१	२२३,६५४,६६९,६९१	१९१,५५०,६४३,५८३

विवरण	नोट	समूह		बैंक	
		आषाढ मसान्त २०८०	आषाढ मसान्त २०७९	आषाढ मसान्त २०८०	आषाढ मसान्त २०७९
तिर्न बाँकी कर्जा सापटी	४.२१	७,३१२,४८०,१६०	१,०२२,८००,०००	७,३१२,४८०,१६०	१,०२२,८००,०००
चालु कर दायित्व	४.९	-	-	-	-
व्यवस्था	४.२२	-	-	-	-
स्थगन कर दायित्व	४.१५	४८९,०९२,७२५	२२२,४०७,२२८	५०१,९२९,२९२	२३९,२२३,२८७
अन्य दायित्व	४.२३	५,९६८,४०५,७८९	६,४६८,८९९,३००	५,६१३,६८७,९१७	६,०३४,८१९,६८४
जारी गरिएको ऋणपत्र	४.२४	११,६६२,५५९,०००	११,६६२,५५९,०००	११,६६२,५५९,०००	११,६६२,५५९,०००
सुरक्षण नराखिएको सहायक आवधिक दायित्व	४.२५	-	-	-	-
कूल दायित्व		**२६०,६६५,५३७,२४६**	**२४२,७५२,२४४,८९३**	**२६०,६७१,३२४,३५९**	**२४२,७२९,१४९,४१९**
इक्विटी					
शेयर पूँजी	४.२६	१४,०८९,९८०,१९०	१२,५२४,४२६,८३५	१४,०८९,९८०,१९०	१२,५२४,४२६,८३५
शेयर प्रिमियम		-	-	-	-
संचित मुनाफा		७५६,१२९,८४८	१,४४९,४३५,६३५	६६३,६१०,४३८	१,३५९,८६८,४८१
जगेडा तथा कोषहरू	४.२७	१०,६३९,४१०,९७६	७,७९५,९६१,८०६	१०,५५३,०००,३३९	७,७१३,५७८,७७६
शेयर धनीहरूलाई बाँडफाँड योग्य कूल इक्विटी		**२५,४८५,५२१,०१४**	**२१,७६९,८२४,२७६**	**२५,३०६,५९०,९६७**	**२१,५९७,८७४,०९२**
गैर नियन्त्रित स्वार्थ		**२२०,९१३,१८२**	**२१४,२०७,०४१**	**-**	**-**
कूल इक्विटी		**२५,७०६,४३४,१९६**	**२१,९८४,०३१,३१७**	**२५,३०६,५९०,९६७**	**२१,५९७,८७४,०९२**
कूल दायित्व र इक्विटी		**२८६,३७१,९७१,४४२**	**२६४,७३६,२७६,२११**	**२८५,९७७,९१५,३२६**	**२६४,३२७,०२३,५११**
संभावित दायित्व तथा प्रतिवद्धता	४.२८	४७,६०३,४११,९८७	४१,७५४,३२५,२२८	४७,६०३,४११,९८७	४१,१५४,३२५,२२८
प्रति शेयर खुद सम्पत्ति		१८०.८८	१७३.८२	१७९.६१	१७२.४५

प्रमेश श्रेष्ठ
प्रमुख - रणनीति तथा वित्त

रामेश्वर प्रसाद बस्याल
निमित्त प्रमुख कार्यकारी अधिकृत

मनोज कुमार केडिया
अध्यक्ष

नरेन्द्र कुमार अग्रवाल
राहुल अग्रवाल
दिनेश शंकर पालिखे
अंकित केडिया
मिना कुमारी सैंजु
(संचालकहरू)

आजको मितिको संलग्न प्रतिवेदन अनुसार
सुनिर कुमार ढुङ्गेल
साझेदार
एस. ए. आर. एसोसिएट्स
चार्टर्ड एकाउण्टेण्टस्

मिति - आश्विन २४, २०८० (11 October 2023)
काठमाडौं

एकिकृत नाफा नोक्सान विवरण

१ श्रावण २०७९ देखि ३१ आषाढ २०८० सम्म (१७ जुलाई २०२२ देखि १६ जुलाई २०२३ सम्म)

विवरण	नोट	समूह		बैंक	
		यस वर्ष	गत वर्ष	यस वर्ष	गत वर्ष
ब्याज आम्दानी	४.२९	२७,७०९,८४८,७३६	२०,७१५,५७८,२८८	२७,६७०,९६६,१९६	२०,६७७,५६३,९७५
ब्याज खर्च	४.३०	१९,४७८,२७६,७९५	१४,०७८,३६२,५८६	१९,४८६,४२३,०९८	१४,०८०,७१६,४६०
खुद ब्याज आम्दानी		**८,२३१,५७१,९४१**	**६,६३७,२१५,७०२**	**८,१८४,५४३,०९८**	**६,५९६,८४७,५१५**
शुल्क तथा कमिशन आम्दानी	४.३१	१,८१६,९०५,४४७	१,७०४,६८०,९९३	१,६९३,०७९,३३६	१,५०५,५९२,३२३
शुल्क तथा कमिशन खर्च	४.३२	३७४,२२८,७८७	३२६,४५८,१८९	३४७,४५८,४२१	२८५,८८८,९६९
खुद शुल्क तथा कमिशन आम्दानी		**१,४४२,६७६,६६०**	**१,३७८,२२२,८०४**	**१,३४५,६२०,९१५**	**१,२१९,७०३,३५४**
खुद ब्याज, शुल्क तथा कमिशन आम्दानी		**९,६७४,२४८,६०१**	**८,०१५,४३८,५०६**	**९,५३०,१६४,०१३**	**७,८१६,५५०,८६९**
खुद व्यापारिक आम्दानी	४.३३	१८८,७४५,०५७	३७४,७३९,२८५	१९१,७३५,७६१	४४२,९२६,६८१
अन्य संचालन आम्दानी	४.३४	३५५,०३०,१६७	५५०,३६५,७७०	३३६,३२८,३०२	५३२,४८९,९००
जम्मा संचालन आम्दानी		**१०,२१८,०२३,८२४**	**८,९४०,५४३,५६१**	**१०,०५८,२२८,०७६**	**८,७९१,९६७,४५०**
कर्जा तथा अन्य हानीको नोक्सानी व्यवस्था/(फिर्ता)	४.३५	**१,१८७,५६१,१७७**	**६०७,४७१,२११**	**१,१८७,५६१,१७७**	**६०७,४७१,२११**
खुद संचालन आम्दानी		**९,०३०,४६२,६४७**	**८,३३३,०७२,३५०**	**८,८७०,६६६,९००**	**८,१८४,४९६,२३८**
संचालन खर्च					
कर्मचारी खर्च	४.३६	२,८९६,२९७,११५	२,७२८,७०८,२७५	२,८५२,२३५,८२८	२,६८५,०१५,४४४
अन्य संचालन खर्च	४.३७	९३४,३०६,८२१	८४३,४५२,१३७	९१७,४४२,९८६	८२७,८५५,८३१
ह्रासकट्टी तथा परिषोधन	४.३८	४५६,८७९,६१३	४१४,५३१,६८७	४४८,००६,३३६	४०५,०७२,२८३
संचालन मुनाफा		**४,७४२,९७९,०९८**	**४,३४६,३८०,२५१**	**४,६५२,९८१,७४९**	**४,२६६,५५२,६८०**
गैर संचालन आम्दानी	४.३९	१३,४७१,७८७	९,१४३,२२४	१३,४७१,७८७	८,६०९,६२०
गैर संचालन नोक्सानी	४.४०	१०१,१९४,५४२	१६,६९४,२३९	१०१,१९४,५४२	१६,६९४,२३९
आय कर अघिको मुनाफा		**४,६५५,२५६,३४४**	**४,३३८,८२९,२३६**	**४,५६५,२५८,९९५**	**४,२५८,४६८,०६१**
आयकर खर्च	४.४१				
चालु कर		१,४३६,६३५,६५७	१,४४२,३९७,९५०	१,४१२,४४२,१४४	१,३९६,८१६,३१९
स्थगन कर		(१०,५३३,५०१)	(६२,२५२,२२८)	(१३,९५४,४९६)	(४०,८१२,३००)
यस अवधिको मुनाफा		**३,२२९,१५४,१८८**	**२,९५८,६८३,५१४**	**३,१६६,७७१,३४७**	**२,९०२,४६४,०४२**
नाफा बाँडफाँड					
बैंकको शेयर धनी		३,१९८,५८६,५९६	२,९३१,१३५,९७३	३,१६६,७७१,३४७	२,९०२,४६४,०४२
गैर नियन्त्रित स्वार्थ		३०,५६७,५९२	२७,५४७,५४१	-	-
यस अवधिको मुनाफा		**३,२२९,१५४,१८८**	**२,९५८,६८३,५१४**	**३,१६६,७७१,३४७**	**२,९०२,४६४,०४२**
प्रति शेयर आम्दानी					
आधारभुत प्रति शेयर आम्दानी		२२.७०	२०.८०	२२.४८	२०.६०
डाइलुटेड प्रति शेयर आम्दानी		२२.७०	२०.८०	२२.४८	२०.६०

प्रमेश श्रेष्ठ
प्रमुख - रणनीति तथा वित्त

रामेश्वर प्रसाद बस्याल
निमित्त प्रमुख कार्यकारी अधिकृत

मनोज कुमार केडिया
अध्यक्ष

नरेन्द्र कुमार अग्रवाल
राहुल अग्रवाल
दिनेश शंकर पालिखे
अंकित केडिया
मिना कुमारी सैंजु
(संचालकहरू)

आजको मितिको संलग्न प्रतिवेदन अनुसार
सुनिर कुमार ढुङ्गेल
साझेदार
एस. ए. आर. एसोसिएट्स
चार्टर्ड एकाउण्टेण्टस्

मिति - आश्विन २४, २०८० (11 October 2023)
काठमाडौं

एकिकृत अन्य विस्तृत आम्दानीको विवरण

१ श्रावण २०७९ देखि ३१ आषाढ २०८० सम्म (१७ जुलाई २०२२ देखि १६ जुलाई २०२३ सम्म)

विवरण	नोट	समूह		बैंक	
		यस वर्ष	गत वर्ष	यस वर्ष	गत वर्ष
यस वर्षको मुनाफा		**३,२२९,१५४,१८८**	**२,९५८,६८३,५१४**	**३,१६६,७७१,३४७**	**२,९०२,४६४,०४२**
आयकर पछिको अन्य विस्तृत आम्दानी		**६४६,८४४,३३०**	**(१,५९७,७०४,१९९)**	**६४५,५४१,१६९**	**(१,५९७,७०४,१९९)**
क) नाफा/नोक्सानमा पुनःवर्गीकरण नगरिने बुँदाहरू					
उचित मूल्यमा मापन गरिएका इक्विटी उपकरणका लगानीबाट भएका नाफा/(नोक्सान)		७९७,२७२,९९४	(२,१२८,४०८,१४७)	७९५,४११,३३६	२,१२८,४०८,१४७)
पुनःमूल्याङ्कनबाट भएका नाफा/(नोक्सान)		-	-	-	-
परिभाषित लाभ योजनाबाट विमाङ्कि नाफा/(नोक्सान)		१२६,७९०,३३४	(१६५,३५२,०५१)	१२६,७९०,३३४	(१६५,३५२,०५१)
माथि उल्लेख गरिएका बुँदाहरूको आयकर		(२७७,२१८,९९८)	६९६,०५६,०००	२७६,६६०,५०१)	६९६,०५६,०००
नाफा/नोक्सानमा पुनःवर्गीकरण नगरिएका खुद अन्य विस्तृत आम्दानी		**६४६,८४४,३३०**	**(१,५९७,७०४,१९९)**	**६४५,५४१,१६९**	**(१,५९७,७०४,१९९)**
ख) नाफा/नोक्सानमा पुनःवर्गीकरण गरिएका वा गर्न सकिने बुँदाहरू					
नगद प्रवाहको हेजिङ्गबाट भएको नाफा/(नोक्सान)		-	-	-	-
वैदेशिक संचालनको कारण वित्तीय सम्पत्तिको विनिमय परिवर्तन गर्दा हुने सटही नाफा/(नोक्सान)		-	-	-	-
माथि उल्लेख गरिएका बुँदाहरूको आयकर		-	-	-	-
नाफा/नोक्सानमा वर्गीकरण नगरिएका अन्य खुद विस्तृत आम्दानी		-	-	-	-
नाफा/नोक्सानमा पुनःवर्गीकरण गरिएका वा गर्न सकिने खुद अन्य विस्तृत आम्दानी		-	-	-	-
ग) इक्विटी विधिबाट लेखाङ्कन गरिएको सम्बद्ध संस्थाको अन्य विस्तृत आम्दानीमा हिस्सा		-	-	-	-
आयकर पछिको यस वर्षको अन्य विस्तृत आम्दानी		**६४६,८४४,३३०**	**१,५९७,७०४,१९९)**	**६४५,५४१,१६९**	**(१,५९७,७०४,१९९)**
कूल यस वर्षको विस्तृत आम्दानी		**३,८७५,९९८,५१८**	**१,३६०,९७९,३१५**	**३,८१२,३१२,५१६**	**१,३०४,७५९,८४४**
कूल विस्तृत आम्दानीको बाँडफाँड					
बैंकको इक्विटी शेयर धनी		३,८४४,७९२,३७७	१,३३३,४३१,७७४	३,८१२,३१२,५१६	१,३०४,७५९,८४४
गैर नियन्त्रित स्वार्थ		३१,२०६,१४१	२७,५४७,५४१	-	-
कूल विस्तृत आम्दानी		**३,८७५,९९८,५१८**	**१,३६०,९७९,३१५**	**३,८१२,३१२,५१६**	**१,३०४,७५९,८४४**

प्रमेश श्रेष्ठ
प्रमुख - रणनीति तथा वित्त

रामेश्वर प्रसाद बस्याल
निमित्त प्रमुख कार्यकारी अधिकृत

मिति - आश्विन २४, २०८० (11 October 2023)
काठमाडौं

मनोज कुमार केडिया
अध्यक्ष

नरेन्द्र कुमार अग्रवाल
राहुल अग्रवाल
दिनेश शंकर पालिखे
अंकित केडिया
मिना कुमारी सैंजु
(संचालकहरू)

आजको मितिको संलग्न प्रतिवेदन अनुसार
सुनिर कुमार ढुङ्गेल
साझेदार
एस. ए. आर. एसोसिएट्स
चार्टर्ड एकाउण्टेण्टस्

एकिकृत इक्विटीमा भएको परिवर्तनको विवरण

आषाढ मसान्त २०८० (१६ जुलाई २०२३)

रकम रू.मा

समूह												
विवरण	बैंकका साधारण शेयरधनीका निमित्त										गैर नियन्त्रित स्वार्थ	जम्मा इक्विटी
	शेयर पूँजी	शेयर प्रिमियम	साधारण जगेडा कोष	सटही घटबढ कोष	नियमनकारी कोष	उचित मूल्य कोष	पुन:मूल्याङ्कन कोष	संचित मुनाफा	अन्य कोष	जम्मा		
१ श्रावण २०७८ को मौज्दात	१०,९६२,२९९,१९८	-	३,२१९,१८१,७८०	३१,१२५,६५८	६४३,९९२,६८२	२,६८६,०५६,३६६	-	१,९१३,४७७,९३७	१,१२९,७५०,९५९	२०,५८५,८८४,५८०	२२५,८५९,४९९.९५	२०,८११,७४४,०८०
समायोजन/पुन:स्थापना	-	-	-	-	-	-	-	(९,३७२,३५७)	-	(९,३७२,३५७)	-	(९,३७२,३५७)
१ श्रावण २०७८ को समायोजीत/पुन:स्थापित मौज्दात	१०,९६२,२९९,१९८	-	३,२१९,१८१,७८०	३१,१२५,६५८	६४३,९९२,६८२	२,६८६,०५६,३६६	-	१,९०४,१०५,५८०	१,१२९,७५०,९५९	२०,५७६,५१२,२२२	२२५,८५९,५००	२०,८०२,३७१,७२२
यस वर्षको विस्तृत आम्दानी												
यस वर्षको मुनाफा	-	-	-	-	-	-	-	२,९३१,१३५,९७४	-	२,९३१,१३५,९७४	२७,५४७,५४०	२,९५८,६८३,५१३
कर पछिको अन्य विस्तृत आम्दानी												
उचित मूल्यमा मापन गरिएका इक्विटी उपकरणका लगानीबाट भएको नाफा/(नोक्सान)	-	-	-	-	-	(१,४८९,८८५,७०३)	-	-	-	(१,४८९,८८५,७०३)	-	(१,४८९,८८५,७०३)
पुन: मूल्याङ्कनबाट भएको नाफा/(नोक्सान)	-	-	-	-	-	-	-	-	-	-	-	-
परिभाषित लाभ योजनाको बिमाङ्किक (actuarial) नाफा/(नोक्सान)	-	-	-	-	-	-	-	-	(११५,७४६,४३६)	(११५,७४६,४३६)	-	(११५,७४६,४३६)
नगद प्रवाहको हेजिङ्गबाट भएको नाफा/(नोक्सान)	-	-	-	-	-	-	-	-	-	-	-	-
वैदेशिक संचालनको कारण वित्तीय सम्पत्तिको विनिमय परिवर्तन गर्दा हुने सटही नाफा/(नोक्सान)	-	-	-	-	-	-	-	-	-	-	-	-
यस वर्षको विस्तृत आम्दानी	-	-	-	-	-	(१,४८९,८८५,७०३)	-	२,९३१,१३५,९७४	(११५,७४६,४३६)	१,३२५,५०३,८३५	२७,५४७,५४०	१,३५३,०५१,३७५
जगेडा कोषमा सारिएको रकम	-	-	५८७,०५९,७०७	१४,५७२,६८२	२५३,१३४,८०१	-	-	(१,७७६,०६०,२३०)	९२१,२९३,०४१	-	-	-
जगेडा कोषबाट स्थानान्तरण भएको रकम	-	-	-	-	(४८,९७२,७२६)	(१८,४९८,५२७)	-	७५,३९९,१९३	(१७,१०२,४७७)	(९,१७४,५३७)	-	(९,१७४,५३७)
इक्विटीमा सिधै देखाइएको शेयरधनीसँगको कारोबार												
शेयर निष्काशन	-	-	-	-	-	-	-	-	-	-	-	-
शेयरमा आधारित भुक्तानी	-	-	-	-	-	-	-	-	-	-	-	-
शेयरधनीलाई लाभांश वितरण												
बोनस शेयर निष्काशन	१,५६२,१२७,६३६	-	-	-	-	-	-	(१,५६२,१२७,६३६)	-	-	-	-
नगद लाभांश भुक्तानी	-	-	-	-	-	-	-	(१२३,०१७,२४४)	-	(१२३,०१७,२४४)	(३९,२००,०००)	(१६२,२१७,२४४)
जम्मा योगदान	१,५६२,१२७,६३६	-	-	-	-	-	-	(१,६८५,१४४,८८०)	-	(१२३,०१७,२४४)	(३९,२००,०००)	(१६२,२१७,२४४)
आषाढ मसान्त २०७९ को मौज्दात	१२,५२४,४२६,८३५	-	३,८०६,२४१,४८७	४५,६९८,३४१	८४८,१५४,७५७	१,१७७,६७२,१३६	-	१,४४९,४३५,६३५	१,९१८,१९५,०८७	२१,७६९,८२४,२७६	२१४,२०७,०४१	२१,९८४,०३१,३१७

समूह												
विवरण	बैंकका साधारण शेयरधनीका निमित्त										गैर नियन्त्रित स्वार्थ	जम्मा इक्विटी
	शेयर पूँजी	शेयर प्रिमियम	साधारण जगेडा कोष	सटही घटबढ कोष	नियमनकारी कोष	उचित मूल्य कोष	पुनःमूल्याङ्कन कोष	संचित मुनाफा	अन्य कोष	जम्मा		
१ श्रावण २०७९ सालको मौज्दात	१२,५२४,४२६,८३५	-	३,८०६,२४१,४८७	४५,६९८,३४१	८४८,१५४,७५७	१,१७७,६७२,१३६	-	१,४४९,४३५,६३५	१,९१८,१९५,०८७	२१,७६९,८२४,२७६	२१४,२०७,०४१	२१,९८४,०३१,३१७
समायोजन/पुनःस्थापना	-	-	-	-	-	-	-	-	-	-	-	-
१ श्रावण २०७९ को समायोजीत/पुनःस्थापित मौज्दात	१२,५२४,४२६,८३५	-	३,८०६,२४१,४८७	४५,६९८,३४१	८४८,१५४,७५७	१,१७७,६७२,१३६	-	१,४४९,४३५,६३५	१,९१८,१९५,०८७	२१,७६९,८२४,२७६	२१४,२०७,०४१	२१,९८४,०३१,३१७
यस वर्षको विस्तृत आम्दानी												
यस वर्षको मुनाफा	-	-	-	-	-	-	-	-	-	३,१९८,५८६,५९६	३०,५६७,५९२	३,२२९,१५४,१८८
कर पछिको अन्य विस्तृत आम्दानी												
उचित मूल्यमा मापन गरिएका इक्विटी उपकरणका लगानीबाट भएको नाफा/(नोक्सान)	-	-	-	-	-	५५७,४५२,५४७	-	-	-	५५७,४५२,५४७	६३८,५४९	५५८,०९१,०९६
पुनः मूल्याङ्कनबाट भएको नाफा/(नोक्सान)	-	-	-	-	-	-	-	-	-	-	-	-
परिभाषित लाभ योजनाको बिमाङ्किक (actuarial) नाफा/(नोक्सान)	-	-	-	-	-	-	-	-	८८,७५३,२३४	८८,७५३,२३४	-	८८,७५३,२३४
नगद प्रवाहको हेजिङ्गबाट भएको नाफा/(नोक्सान)	-	-	-	-	-	-	-	-	-	-	-	-
वैदेशिक संचालनको कारण वित्तीय सम्पत्तिको विनिमय परिवर्तन गर्दा हुने सटही नाफा/(नोक्सान)	-	-	-	-	-	-	-	-	-	-	-	-
यस वर्षको विस्तृत आम्दानी	-	-	-	-	-	५५७,४५२,५४७	-	३,१९८,५८६,५९६	८८,७५३,२३४	३,८४४,७९२,३७७	३१,२०६,१४१	३,८७५,९९८,५१८
जगेडा कोषमा सारिएको रकम	-	-	६३६,५३५,७९४	२४,१९०,२५६	६२६,७१६,७१६	-	-	(२,८०७,१९४,७१८)	१,५१९,७५१,९५१	-	-	-
जगेडा कोषबाट स्थानान्तरण भएको रकम	-	-	-	-	(८८,७५३,२३४)	-	-	८८,७५३,२३४	(२१,१९८,०९३)	(२१,१९८,०९३)	-	(२१,१९८,०९३)
इक्विटीमा सिधै देखाइएको शेयरधनीसँगको कारोबार												
शेयर निष्काशन	-	-	-	-	-	-	-	-	-	-	-	-
शेयरमा आधारित भुक्तानी	-	-	-	-	-	-	-	-	-	-	-	-
शेयरधनीलाई लाभांश वितरण												
बोनस शेयर निष्काशन	१,५६५,५५३,३५७	-	-	-	-	-	-	(१,०६५,५५३,३५७)	(५००,०००,०००)	-	-	-
नगद लाभांश भुक्तानी	-	-	-	-	-	-	-	(१०७,८९७,५४५)	-	(१०७,८९७,५४५)	(२४,५००,०००)	(१३२,३९७,५४५)
जम्मा योगदान	१,५६५,५५३,३५७	-	-	-	-	-	-	(१,१७३,४५०,९०२)	(५००,०००,०००)	(१०७,८९७,५४५)	(२४,५००,०००)	(१३२,३९७,५४५)
आषाढ मसान्त २०८० को मौज्दात	१४,०८९,९८०,१९०	-	४,४४२,७७७,२८१	६९,८८८,५९६	१,३८६,११८,२४१	१,७३५,१२४,६८३	-	७५६,१२९,८४८	३,००५,५०२,१७९	२५,४८५,५२१,०१४	२२०,९१३,१८२	२५,७०६,४३४,१९६

बैंक												
विवरण	बैंकका साधारण शेयरधनीका निमित्त										गैर नियन्त्रित स्वार्थ	जम्मा इक्विटी
	शेयर पूँजी	शेयर प्रिमियम	साधारण जगेडा कोष	सटही घटबढ कोष	नियमनकारी कोष	उचित मूल्य कोष	पुनःमूल्याङ्कन कोष	संचित मुनाफा	अन्य कोष	जम्मा		
१ श्रावण २०७८ सालको मौज्दात	१०,९६२,२९९,१९८	-	३,१९१,६४८,९६९	३१,१२५,६५८	६४३,९९२,६८२	२,६८६,०५६,३६६	-	१,८०८,६२८,८००	१,०७८,०५४,६५३	२०,४०१,८०६,३२६	-	२०,४०१,८०६,३२६
समायोजन/पुनःस्थापना	-	-	-	-	-	-	-	(९,३७२,३५७)	-	(९,३७२,३५७)	-	(९,३७२,३५७)
१ श्रावण २०७८ को समायोजीत/पुनःस्थापित मौज्दात	१०,९६२,२९९,१९८	-	३,१९१,६४८,९६९	३१,१२५,६५८	६४३,९९२,६८२	२,६८६,०५६,३६६	-	१,७९९,२५६,४४३	१,०७८,०५४,६५३	२०,३९२,४३३,९६९	-	२०,३९२,४३३,९६९
यस वर्षको विस्तृत आम्दानी												
यस वर्षको मुनाफा	-	-	-	-	-	-	-	२,९०२,४६४,०४२	-	२,९०२,४६४,०४२	-	२,९०२,४६४,०४२
कर पछिको अन्य विस्तृत आम्दानी												
उचित मूल्यमा मापन गरिएका इक्विटी उपकरणका लगानीबाट भएको नाफा/(नोक्सान)	-	-	-	-	-	(१,४८९,८८५,७०३)	-	-	-	(१,४८९,८८५,७०३)	-	(१,४८९,८८५,७०३)
पुनः मूल्याङ्कनबाट भएको नाफा/(नोक्सान)	-	-	-	-	-	-	-	-	-	-	-	-
परिभाषित लाभ योजनाको बिमाङ्किक (actuarial) नाफा/(नोक्सान)	-	-	-	-	-	-	-	-	(११५,७४६,४३६)	(११५,७४६,४३६)	-	(११५,७४६,४३६)
नगद प्रवाहको हेजिङ्गबाट भएको नाफा/(नोक्सान)	-	-	-	-	-	-	-	-	-	-	-	-
वैदेशिक संचालनको कारण वित्तीय सम्पत्तिको विनिमय परिवर्तन गर्दा हुने सटही नाफा/(नोक्सान)	-	-	-	-	-	-	-	-	-	-	-	-
यस वर्षको विस्तृत आम्दानी	-	-	-	-	-	(१,४८९,८८५,७०३)	-	२,९०२,४६४,०४२	(११५,७४६,४३६)	१,२९६,८३१,९०४	-	१,२९६,८३१,९०४
जगेडा कोषमा सारिएको रकम	-	-	५८४,१९२,५१४	१४,५७२,६८२	२५३,१३४,८०१	-	-	(१,७७२,९०६,३१८)	९२१,००६,३२१	-	-	-
जगेडा कोषबाट स्थानान्तरण भएको रकम	-	-	-	-	(४८,९७२,७२६)	(१८,४९८,५२७)	-	७५,३९९,१९३	(१७,१०२,४७७)	(९,१७४,५३७)	-	(९,१७४,५३७)
इक्विटीमा सिधै देखाइएको शेयरधनीसँगको कारोबार												
शेयर निष्काशन	-	-	-	-	-	-	-	-	-	-	-	-
शेयरमा आधारित भुक्तानी	-	-	-	-	-	-	-	-	-	-	-	-
शेयरधनीलाई लाभांश वितरण												
बोनस शेयर निष्काशन	१,५६२,१२७,६३६	-	-	-	-	-	-	(१,५६२,१२७,६३६)	-	-	-	-
नगद लाभांश भुक्तानी	-	-	-	-	-	-	-	(८२,२१७,२४४)	-	(८२,२१७,२४४)	-	(८२,२१७,२४४)
जम्मा योगदान	१,५६२,१२७,६३६	-	-	-	-	-	-	(१,६४४,३४४,८८०)	-	(८२,२१७,२४४)	-	(८२,२१७,२४४)
आषाढ मसान्त २०७९ को मौज्दात	१२,५२४,४२६,८३५	-	३,७७५,८४१,४८३	४५,६९८,३४१	८४८,१५४,७५७	१,१७७,६७२,१३६	-	१,३५९,८६८,४८१	१,८६६,२१२,०६२	२१,५९७,८७४,०९२	-	२१,५९७,८७४,०९२

बैंक												
विवरण	बैंकका साधारण शेयरधनीका निमित्त										गैर नियन्त्रित स्वार्थ	जम्मा इक्विटी
	शेयर पूँजी	शेयर प्रिमियम	साधारण जगेडा कोष	सटही घटबढ कोष	नियमनकारी कोष	उचित मूल्य कोष	पुनःमूल्याङ्कन कोष	संचित मुनाफा	अन्य कोष	जम्मा		
१ श्रावण २०७९ सालको मौज्दात	१२,५२४,४२६,८३५	-	३,७७५,८४१,४८३	४५,६९८,३४१	८४८,१५४,७५७	१,१७७,६७२,१३६	-	१,३५९,८६८,४८१	१,८६६,२१२,०६२	२१,५९७,८७४,०९२	-	२१,५९७,८७४,०९२
समायोजन/पुनःस्थापना	-	-	-	-	-	-	-	-	-	-	-	-
१ श्रावण २०७९ को समायोजीत/पुनःस्थापित मौज्दात	१२,५२४,४२६,८३५	-	३,७७५,८४१,४८३	४५,६९८,३४१	८४८,१५४,७५७	१,१७७,६७२,१३६	-	१,३५९,८६८,४८१	१,८६६,२१२,०६२	२१,५९७,८७४,०९२	-	२१,५९७,८७४,०९२
यस वर्षको विस्तृत आम्दानी												
यस वर्षको मुनाफा	-	-	-	-	-	-	-	३,१६६,७७१,३४७	-	३,१६६,७७१,३४७	-	३,१६६,७७१,३४७
कर पछिको अन्य विस्तृत आम्दानी												
उचित मूल्यमा मापन गरिएका इक्विटी उपकरणका लगानीबाट भएको नाफा/(नोक्सान)	-	-	-	-	-	५५६,७८७,९३५	-	-	-	५५६,७८७,९३५	-	५५६,७८७,९३५
पुनः मूल्याङ्कनबाट भएको नाफा/(नोक्सान)	-	-	-	-	-	-	-	-	-	-	-	-
परिभाषित लाभ योजनाको बिमाङ्किक (actuarial) नाफा/(नोक्सान)	-	-	-	-	-	-	-	-	८८,७५३,२३४	८८,७५३,२३४	-	८८,७५३,२३४
नगद प्रवाहको हेजिङ्गबाट भएको नाफा/(नोक्सान)	-	-	-	-	-	-	-	-	-	-	-	-
वैदेशिक संचालनको कारण वित्तीय सम्पत्तिको विनिमय परिवर्तन गर्दा हुने सटही नाफा/(नोक्सान)	-	-	-	-	-	-	-	-	-	-	-	-
यस वर्षको विस्तृत आम्दानी	-	-	-	-	-	५५६,७८७,९३५	-	३,१६६,७७१,३४७	८८,७५३,२३४	३,८१२,३१२,५१६	-	३,८१२,३१२,५१६
जगेडा कोषमा सारिएको रकम	-	-	६३३,३५४,२६९	२४,१९०,२५६	६२६,७१६,७१६	-	-	(२,८०३,८३१,७२३)	१,५१९,५७०,४८१	-	-	-
जगेडा कोषबाट स्थानान्तरण भएको रकम	-	-	-	-	(८८,७५३,२३४)	-	-	८८,७५३,२३४	(२१,१९८,०९३)	(२१,१९८,०९३)	-	(२१,१९८,०९३)
इक्विटीमा सिधै देखाइएको शेयरधनीसँगको कारोबार												
शेयर निष्काशन	-	-	-	-	-	-	-	-	-	-	-	-
शेयरमा आधारित भुक्तानी	-	-	-	-	-	-	-	-	-	-	-	-
शेयरधनीलाई लाभांश वितरण												
बोनस शेयर निष्काशन	१,५६५,५५३,३५७	-	-	-	-	-	-	(१,०६५,५५३,३५७)	(५००,०००,०००)	-	-	-
नगद लाभांश भुक्तानी	-	-	-	-	-	-	-	(८२,३९७,५४५)	-	(८२,३९७,५४५)	-	(८२,३९७,५४५)
जम्मा योगदान	१,५६५,५५३,३५७	-	-	-	-	-	-	(१,१४७,९५०,९०२)	(५००,०००,०००)	(८२,३९७,५४५)	-	(८२,३९७,५४५)
आषाढ मसान्त २०८० को मौज्दात	१४,०८९,९८०,१९०	-	४,४०९,१९५,७५२	६९,८८८,५९६	१,३८६,११८,२४१	१,७३४,४६०,०७१	-	६६३,६१०,४३८	२,९५३,३३७,६८३	२५,३०६,५९०,९६७	-	२५,३०६,५९०,९६७

एकिकृत नगद प्रवाह विवरण

१ श्रावण २०७९ देखि ३१ आषाढ २०८० सम्म (१७ जुलाई २०२२ देखि १६ जुलाई २०२३ सम्म)

रकम रू. मा

विवरण	समूह		बैंक	
	यस वर्ष	गत वर्ष	यस वर्ष	गत वर्ष
कारोबार संचालनबाट नगद प्रवाह				
ब्याज आम्दानी	२४,०११,४४७,८३५	१३,८१५,९०४,१११	२४,०१५,८१८,३४२	१३,८१६,२७८,११७
शुल्क तथा अन्य आम्दानी	१,८२१,२४१,४१७	१,७१७,६८८,९०३	१,६९३,०७९,३३६	१,५०५,५९२,३२३
लाभांश आम्दानी	-	-	-	-
अन्य संचालन कारोबारहरूबाट आम्दानी	२९७,०४२,६३९	५०१,१५५,६९६	२९६,९७९,१५३	४९९,६४२,८०१
ब्याज खर्च	(१८,३०७,२५०,२९५)	(१३,५७२,१९२,०४२)	(१८,३१८,१०४,४०३)	(१३,४६७,७६८,५२६)
कमिशन तथा शुल्क खर्च	(३७४,२२८,७८७)	(३२६,४५८,१८९)	(३४७,४५८,४२१)	(२८५,८८८,९६९)
कर्मचारी खर्च	(२,१७८,४६५,६०१)	(२,८७४,२३३,९४१)	(२,१३४,४०४,३१४)	(२,८३०,५४१,११०)
अन्य खर्च	(१,०३८,२०७,५९४)	(८६३,३७१,३५६)	(१,०१८,६३७,५२७)	(८४४,५५०,०७०)
संचालन सम्पत्ति तथा दायित्वको परिवर्तन अघिको संचालन नगद प्रवाह	**४,२३१,५७९,६१३**	**(१,६०१,५०६,८१६)**	**४,१८७,२७२,१६६**	**(१,६०७,२३५,४३४)**
संचालन सम्बधी चालु सम्पत्तिमा कमि/(वृद्धि)				
नेपाल राष्ट्र बैंकमा रहेको मौज्दात	(३,२७०,२६४,९५८)	२,०१०,१९३,४५७	(३,२७०,२६४,९५८)	२,०१०,१९३,४५७
बैंक तथा वित्तीय संस्थाहरूमा रहेको मौज्दात	(४,६९१,०३३,६७९)	२,९८८,३९५,११०	(४,६९१,०३३,६७९)	२,९८८,३९५,११०
अन्य व्यापारिक सम्पत्ति	७,०५२,१५९	५९,१९३,९९२	-	-
बैंक तथा वित्तीय संस्थाहरूलाई दिएको कर्जा तथा सापट	१,२३२,६२०,२३५	(३७५,५३२,१३९)	१,२३२,६२०,२३५	(३७५,५३२,१३९)
ग्राहकलाई दिएको कर्जा तथा सापट	(७,०५०,४५९,८०३)	(२०,५३७,४४७,२७९)	(७,०५०,९९८,८६२)	(२०,५३७,८६४,९४३)
अन्य सम्पत्ति	२९०,५९९,१०४	४,२५१,८०९,४९७	२९१,६६१,२९३	४,२५१,०८७,११९
कुल संचालन सम्बधी चालु सम्पत्तिमा कमि/(वृद्धि)	**(१३,४८१,४८६,९४१)**	**(११,६०३,३८७,३६२)**	**(१३,४८८,०१५,९७०)**	**(११,६६३,७२१,३९६)**
संचालन सम्बधी चालु दायित्वमा (कमि)/वृद्धि				
बैंक तथा वित्तीय संस्थाहरूलाई तिर्न बाँकी	४,३७९,०१६,०६६	(४८२,३६९,७३८)	४,३७९,०१६,०६६	(४८२,३६९,७३८)
नेपाल राष्ट्र बैंकलाई तिर्न बाँकी	(२४,६७६,६४९,२७९)	१९,१०५,१९५,८४३	(२४,६७६,६४९,२७९)	१९,१०५,१९५,८४३
ग्राहकको निक्षेप	३२,१५०,५२५,७७२	१०,७१७,५५०,९७८	३२,१०४,०२६,१०८	१०,६२६,६३४,२५९
ऋण तथा सापटी	६,२८९,६८०,१६०	१,०२२,८००,०००	६,२८९,६८०,१६०	१,०२२,८००,०००
अन्य दायित्व	(१,००४,२९५,०८४)	७४९,४९०,३४७	(९२३,८५५,१२०)	१,०२९,८८७,२२५
आयकर भुक्तानी अघिको कारोबार संचालनबाट खुद नगद प्रवाह	**७,८८८,३७०,३०८**	**१७,९०७,७७३,२५१**	**७,८७१,४७४,१३२**	**१८,०३१,१९०,७५८**
आयकर भुक्तानी	(१,४८६,३७२,७४०)	(१,६७५,०५०,८५३)	(१,४५५,१४१,८८९)	(१,६३४,००७,७५९)
कारोबार संचालनबाट खुद नगद प्रवाह	**६,४०१,९९७,५६८**	**१६,२३२,७२२,३९९**	**६,४१६,३३२,२४२**	**१६,३९७,१८३,०००**
लगानी कारोबारबाट नगद प्रवाह				
धितोपत्र लगानी खरिद	(४,२८१,१४९,६८३)	(१७,७५८,९०८,७०४)	(४,३१६,९०२,९६६)	(१७,६७१,२७६,१०९)
धितोपत्र लगानी बिक्रिबाट प्राप्ती	-	-	-	-
सम्पत्ति तथा उपकरणहरूको खरिद	(८८४,७४७,०१३)	(२,०४५,४२६,४७३)	(८७९,८५७,०१९)	(१,८७६,६८१,४५१)
सम्पत्ति तथा उपकरणहरूको बिक्रिबाट प्राप्ती	२,५७४,६६४	४,९१५,१०१	२,५७४,६६४	१९,२५५,१६१
अमूर्त सम्पत्तिको खरिद	(१३६,२६४,३४०)	(१४,६०९,१०२)	(१३६,२६४,३४०)	(१४,६०९,१०२)
अमूर्त सम्पत्तिको बिक्रीबाट प्राप्ती	-	-	-	-
लगानी सम्पत्तिको खरिद	-	-	-	-
लगानी समपत्तिको बिक्रीबाट प्राप्ती	-	-	-	-
ब्याज आम्दानी	३,६०८,७१८,९७५	२,०१२,६०६,५८५	३,५६६,५५६,५५३	१,९७५,१०९,३५९
लाभांश आम्दानी	१४८,८९२,७९६	४३०,३१०,१७५	१४७,८०५,६३०	४२८,९०५,१७५
लगानी कारोबारबाट खुद नगद प्रवाह	**(१,५४१,९७४,६०१)**	**(१७,३७१,११२,४१८)**	**(१,६१६,०८७,४७८)**	**(१७,१३९,२९६,९६६)**

विवरण	समूह		बैंक	
	यस वर्ष	गत वर्ष	यस वर्ष	गत वर्ष
वित्तीय कारोबारबाट नगद प्रवाह				
ऋणपत्र निष्काशनबाट प्राप्ती	-	४,०००,०००,०००	-	४,०००,०००,०००
ऋणपत्रको भुक्तानी	-	(५००,०००,०००)	-	(५००,०००,०००)
सुरक्षण नराखिएको सहायक आवधिक दायित्व निष्काशनबाट प्राप्ती	-	-	-	-
सुरक्षण नराखिएको सहायक आवधिक दायित्वको भुक्तानी	-	-	-	-
शेयर निष्काशनबाट प्राप्ती	-	-	-	-
लाभांश खर्च	(१३२,३९७,५४५)	(१६२,२१७,२४४)	(८२,३९७,५४५)	(८२,२१७,२४४)
ब्याज खर्च	(१,१६८,३१८,६९५)	(५०२,९४१,९८३)	(१,१६८,३१८,६९५)	(६१२,९४७,९३४)
अन्य प्राप्ती/भुक्तानी	(२१,१९८,०९३)	(१७,१०२,४७७)	(२१,१९८,०९३)	(१६८,०७८,१४९)
वित्तीय कारोबारबाट खुद नगद प्रवाह	**(१,३२१,९१४,३३३)**	**२,८१७,७३८,२९७**	**(१,२७१,९१४,३३३)**	**२,६३६,७५६,६७२**
नगद प्रवाहमा भएको खुद (कमि)/वृद्धि	३,५३८,१०८,६३४	१,६७९,३४८,२७८	३,५२८,३३०,४३२	१,८९४,६४२,७०६
नगद तथा नगद समानमा रहेको शुरूवाती मौज्दात	७,९३६,४४४,२७८	६,१९८,८०५,२७१	७,९२८,९८९,०२४	५,९७६,०५५,५८८
नगद तथा नगद समानमा विनिमय दर परिवर्तनको असर	९६,७६१,०२४	५८,२९०,७२९	९६,७६१,०२४	५८,२९०,७२९
नगद तथा नगद समानमा रहेको अन्तिम मौज्दात	**११,५७१,३१३,९३५**	**७,९३६,४४४,२७८**	**११,५५४,०८०,४७९**	**७,९२८,९८९,०२४**

प्रमेश श्रेष्ठ
प्रमुख - रणनीति तथा वित्त

रामेश्वर प्रसाद बस्याल
निमित्त प्रमुख कार्यकारी अधिकृत

मनोज कुमार केडिया
अध्यक्ष

नरेन्द्र कुमार अग्रवाल
राहुल अग्रवाल
दिनेश शंकर पालिखे
अंकित केडिया
मिना कुमारी सैंजु
(संचालकहरू)

आजको मितिको संलग्न प्रतिवेदन अनुसार
सुनिर कुमार ढुङ्गेल
साझेदार
एस. ए. आर. एसोसिएट्स
चार्टर्ड एकाउण्टेण्टस्

मिति - आश्विन २४, २०८० (11 October 2023)
काठमाडौं

बाँड्न योग्य नाफा/नोक्सानको तालिका

आषाढ मसान्त २०८०

नेपाल राष्ट्र बैंकको नियमावली बमोजिम

रकम रू.मा

विवरण	बैंक	
	यस वर्ष	गत वर्ष
नाफा नोक्सान विवरण अनुसार खुद नाफा/(नोक्सान)	**३,१६६,७७१,३४७**	**२,९०२,४६४,०४२**
बाँडफाँडः		
१. साधारण जगेडा कोष	(६३३,३५४,२६९)	(५८४,१९२,५१४)
२. सटही घटबढ कोष	(२४,१९०,२५६)	(१४,५७२,६८२)
३. पूँजी फिर्ता कोष	(१,४६०,४२६,५००)	(८६०,४२६,५००)
४. संस्थागत सामाजिक उत्तरदायित्व कोष	(३१,६६७,७१३)	(२९,०२४,६४०)
५. कर्मचारी तालिम कोष	(२१,३७१,१००)	(३१,५५५,१८०)
६. अन्य		
क) लगानी समायोजन कोष	(६,१०५,१६७)	-
ख) यस आ.व.मा परिपक्व भएका अन्य विस्तृत आम्दानी मार्फत उचित मूल्यमा मापन गरिएका सामूहिक लगानी कोषहरूको अघिल्लो आ.व.सम्म भएको नाफा/(नोक्सानी)	-	२६,४२६,४६७
नियमनकारी समायोजन अघिको नाफा/(नोक्सान)	**९८९,६५६,३४१**	**१,४०९,११८,९९२**
नियमनकारी समायोजनः		
१. ब्याज वक्यौता (-)/अघिल्लो ब्याज वक्यौता प्राप्ति (+)	(२५२,८८०,०२१)	(१३७,३८८,३६५)
२. कम कर्जा नोक्सानी व्यवस्था लेखांकन (-)/फिर्ता (+)	-	-
३. कम लगानीमा संभावित नोक्सानी व्यवस्था (-)/फिर्ता (+)	-	-
४. कम गैर बैंकिङ्ग सम्पत्तिको नोक्सानी व्यवस्था (-)/फिर्ता (+)	(२७७,९७४,८२३)	४८,९७२,७२६
५. स्थगन कर सम्पत्ति लेखांकन (-)/फिर्ता (+)	(९५,८६१,८७३)	-
६. ख्याती लेखांकन (-)/ख्यातीमा हानी (+)	-	-
७. मोलतोल खरिद (Bargain Purchase) मा लाभ लेखांकन (-)/फिर्ता (+)	-	-
८. विमाङ्कि (Actuarial) घाटाको लेखांकन (-)/फिर्ता (+)	८८,७५३,२३४	(११५,७४६,४३६)
आर्थिक वर्षको खुद नाफाबाट बाँड्न योग्य नाफा/नोक्सान	**४५१,६९२,८५८**	**१,२०४,९५६,९१८**
आर्थिक वर्षको शुरूवाती संचित मुनाफा मौज्दात	**१,३५९,८६८,४८०**	**१,७९९,२५६,४४३**
बाँडफाँडः		
बोनस शेयर निष्काशन	(१,०६५,५५३,३५६)	(१,५६२,१२७,६३६)
नगद लाभांश भुक्तानी	(८२,३९७,५४५)	(८२,२१७,२४४)
कुल बाँड्न योग्य नाफा/नोक्सान	**६६३,६१०,४३८**	**१,३५९,८६८,४८१**
प्रति शेयर नाफा/नोक्सान (Annualised)	**४.७१**	**१०.८६**

प्रमुख लेखा नीतिहरू तथा लेखा सम्बन्धी टिप्पणीहरू

१. बैंक

१.१ सामान्य जानकारी

सिद्धार्थ बैंक लिमिटेड (जसलाई यसपछि "बैंक" भनिन्छ) प्रचलित कानुन बमोजिम नेपालमा स्थापित सीमित दायित्व भएको कम्पनी हो र यस बैंकको शेयर नेपाल स्टक एक्सचेञ्जमा सूचीकृत भई कारोबार भइरहेको छ । यस बैंकको रजिष्टर्ड कार्यालय काठमाडौं महानगरपालिका वडा नं. १ नक्साल, काठमाडौंमा अवस्थित छ । बैंक तथा वित्तीय संस्था सम्बन्धी ऐन, २०७३ बमोजिम नेपालमा वाणिज्य बैंकिङ्ग कारोबारहरू गर्नको लागि नेपाल राष्ट्र बैंक (नेपालको केन्द्रीय बैंक) बाट "क" वर्गको वित्तीय संस्थाको अनुमति बैंकले प्राप्त गरेको छ ।

१.२ वित्तीय विवरण

बैंकको २०८० आषाढ मसान्तको वित्तीय विवरण अन्तर्गत बैंकको वित्तीय अवस्थाको विवरण, नाफा नोक्सान विवरण, अन्य विस्तृत आम्दानीको विवरण, इक्विटीमा भएको परिवर्तन सम्वन्धि विवरण, नगद प्रवाह विवरण, प्रमुख लेखा नीतिहरू तथा लेखा सम्बन्धी टिप्पणीहरू समावेश छन् ।

१.३ प्रमुख कार्यहरू

बैंक

बैंकको प्रमुख कार्य आफ्ना ग्राहकहरूलाई शाखाहरू, रणनीतिक व्यवसायिक इकाईहरू, एक्सटेन्सन काउन्टरहरू, एटिएमहरू तथा एजेन्टहरूको संजाल मार्फत सम्पूर्ण वाणिज्य बैंकिङ्ग कारोवारहरू प्रदान गर्नुका साथै एजेन्सि सेवाहरू, ट्रेड फाइनान्स सेवाहरू, कार्ड सेवाहरू र इ-कमर्स सेवा तथा सुविधाहरू पनि प्रदान गर्नु रहेको छ ।

सहायक कम्पनीको स्वामित्व

सहायक कम्पनी	प्रमुख कार्यहरू	२०८० आषाढ मसान्त	२०७९ आषाढ मसान्त
सिद्धार्थ क्यापिटल लिमिटेड	मर्चेन्ट बैंकिङ्ग सुविधाहरू जस्तै सार्वजनिक निष्काशनको व्यवस्थापन, पोर्टफोलियो व्यवस्थापन, धितोपत्रहरूको प्रत्याभूति, सामुहिक लगानी कोष योजनाको व्यवस्थापन	५१ % स्वामित्व	५१ % स्वामित्व

सहायक कम्पनी

सहायक कम्पनी सिद्धार्थ क्यापिटल लिमिटेडले मर्चेन्ट तथा लगानी बैंकिङ्ग सेवाहरू उपलब्ध गराउनुको साथै सार्वजनिक निष्काशनको व्यवस्थापन, पोर्टफोलियो व्यवस्थापन, धितोपत्रहरूको प्रत्याभूति, सामुहिक लगानी कोष योजनाहरूको व्यवस्थापन, केन्द्रीय डिपोजिटरी सेवा (CDS) अन्तर्गतको डिपोजिटरी सहभागी सेवाहरू तथा ग्राहकहरूको धितोपत्रहरूको अभिलेखिकरण र प्रशासनिक कार्यहरू प्रदान गर्दछ ।

२. वित्तीय विवरण तयारीका आधारहरू

२.१ अनुपालन सम्बन्धी उद्घोषण

The Institute of Chartered Accountants of Nepal (ICAN) द्धारा जारी Nepal Financial Reporting Standards (जसलाई यसपछि "NFRS" भनिन्छ) बमोजिम बैंकको वित्तीय विवरण तयार गरिएको छ जस अन्तर्गत वित्तीय अवस्थाको विवरण, नाफा नोक्सान विवरण, अन्य विस्तृत आम्दानीको विवरण, इक्विटीमा भएको परिवर्तन सम्वन्धि विवरण, नगद प्रवाह विवरण, लेखा सम्बन्धी टिप्पणीहरू तथा प्रमुख लेखानीतिहरू समावेश छन् । यसको साथै वित्तीय विवरण तयार गर्दा कम्पनी ऐन, २०६३ बमोजिमका प्रावधानहरू पनि पालना गरिएको छ ।

२.२ रिपोर्टिङ्ग अवधि तथा वित्तीय विवरणको स्वीकृति

क) रिपोर्टिङ्ग अवधि

बैंकले वित्तीय विवरण नेपाली आर्थिक वर्षको आधारमा तयार गर्दछ । त्यस अनुरूपको अंग्रेजी मितिहरू देहाय बमोजिम छन् :

वित्तीय विवरण	नेपाली मिति	अंग्रेजी मिति
वित्तीय अवस्थाको विवरण	आषाढ ३१, २०८०	जुलाई १६, २०२३
नाफा नोक्सान विवरण	श्रावण १, २०७९ देखि आषाढ ३१, २०८०	जुलाई १७, २०२२ देखि जुलाई १६, २०२३
अन्य विस्तृत आम्दानीको विवरण	श्रावण १, २०७९ देखि आषाढ ३१, २०८०	जुलाई १७, २०२२ देखि जुलाई १६, २०२३
नगद प्रवाह विवरण	आषाढ ३१, २०८०	जुलाई १६, २०२३
इक्विटीमा भएको परिवर्तन	श्रावण १, २०७९ देखि आषाढ ३१, २०८०	जुलाई १७, २०२२ देखि जुलाई १६, २०२३

अघिल्लो आर्थिक वर्षको वित्तीय विवरण समेत पुनःवर्गीकरण गरिएको छ ।

ख) वित्तीय विवरणको जिम्मेवारी

कम्पनी ऐन, २०६३ को प्रावधान अनुसार बैंकको वित्तीय विवरणको तयारी तथा प्रस्तुतिको जिम्मेवारी संचालक समितिको रहेको छ ।

ग) संचालक समितिबाट वित्तीय विवरणको स्वीकृति

संलग्न वित्तीय विवरण मिति २०८० आश्विन २४ गते (तद्नुसार ११ अक्टोबर २०२३) मा सम्पन्न बैंकको संचालक समितिको बैठकले साधारण सभा समक्ष अनुमोदनको लागि पेश गर्ने गरी स्वीकृत गरेको छ ।

२.३ वित्तीय विवरण प्रस्तुतिको मुद्रा

बैंकको वित्तीय विवरण नेपाली रूपैंया (रू) मा प्रस्तुत गरिएको छ । यस आर्थिक वर्षमा बैंकको कार्यगत तथा प्रस्तुति मुद्रामा परिवर्तन भएको छैन ।

२.४ अनुमान, धारणा र स्वविवेकको प्रयोग

NFRS अनुरूप वित्तीय विवरण तयार गर्दा बैंकको व्यवस्थापनले केही निश्चित निर्णय, अनुमान र धारणाहरू बनाउन आवश्यक हुन्छ जसको असर लेखा नीति तथा रिपोर्ट गरिएको सम्पत्ति, दायित्व, आम्दानी र खर्चमा पर्न जान्छ । यी अनुमानका आधारमा आंकलन गरिएको रकम वास्तविक परिणामभन्दा भिन्न हुनसक्दछ ।

अनुमान तथा धारणाहरूलाई निरन्तर रूपमा समीक्षा गर्ने गरिन्छ । लेखाङ्कन अनुमानमा भएको संशोधनलाई सोही अवधिमा र यदि भविष्यमा असर पर्छ भने सो अवधिमा समेत लेखाङ्कन गरिन्छ ।

अनुमान, अनिश्चितता र स्वविवेकको प्रयोग हुने महत्वपूर्ण क्षेत्रहरू जसको कारण वित्तीय विवरणमा गम्भिर असर पर्दछ, त्यस्ता क्षेत्रहरू निम्न बमोजिम छन् :

२.४.१ निरन्तरता (Going Concern)

बैंकको संचालक समितिले संस्थाको निरन्तर संचालन हुन सक्ने क्षमताको मूल्याङ्कन गर्दा संस्था निरन्तर रूपमा संचालन हुन सक्ने पाएको छ । साथै संचालक समितिले बैंकको निरन्तर रूपमा संचालन हुन सक्ने क्षमतामा ह्रास पुऱ्याउने खालको कुनै घटना वा अवस्था पाएको छैन । तसर्थ बैंकको वित्तीय विवरण निरन्तरतामा आधारित रहेर तयार पारिएको छ ।

२.४.२ वित्तीय उपकरणको उचित मूल्य (Fair Value)

वित्तीय अवस्थाको विवरणमा लेखाङ्कन गरिने वित्तीय सम्पत्ति तथा वित्तीय दायित्वको उचित मूल्य यदि सक्रिय बजारबाट प्राप्त हुन्छ भने उक्त मूल्य त्यस्तो बजार मार्फत प्राप्त गरिन्छ । यदि उक्त मूल्य उपलब्ध नभएको खण्डमा अनुमान तथा स्वविवेकको प्रयोग गरी उचित मूल्यको आंकलन गरिन्छ । वित्तीय उपकरणहरूको मूल्याङ्कन सम्बधी विस्तृत रूपमा बुंदा ३.४ मा उल्लेख गरिएको छ ।

२.४.३ वित्तीय सम्पत्तिको हानि नोक्सानी - कर्जा तथा सापट

नाफा नोक्सान विवरणमा हानि नोक्सानी लेखाङ्कनको आंकलन गर्नको लागि बैंकले प्रत्येक वित्तीय अवस्थाको विवरणको मितिमा व्यक्तिगत रूपमा महत्वपूर्ण ऋण तथा सापटको समीक्षा गर्ने गर्दछ । विशेषतः हानि नोक्सानी निर्धारण गर्दा भविष्यमा प्रवाह हुने नगदको रकम र समयको अनुमान गर्न व्यस्थापनको स्वविवेक आवश्यक पर्दछ ।

यी अनुमानहरू थुप्रै कारक तत्वहरूमा आधारित हुन्छन् र वास्तविक परिणाम भन्दा फरक हुन सक्दछ जसको कारण भविष्यमा हुने हानि नोक्सानीमा परिवर्तन हुन सक्दछ ।

व्यक्तिगत रूपमा आंकलन गरिएका तर हानि नभएका महत्वपूर्ण ऋण तथा सापटहरू र व्यक्तिगत रूपमा महत्वपूर्ण नमानिएका कर्जा तथा सापटहरूलाई समान प्रकृतिका जोखिम भएका सम्पत्तिको समूहका आधारमा सामूहिक रूपमा आंकलन गरिन्छ । कुनै वस्तुगत प्रमाण भएको तर असर प्रष्ट नभएका नोक्सानी घटनाहरूको कारण जोखिम व्यवस्था निर्धारण गर्न सामूहिक रूपमा आंकलन गरिन्छ । सामुहिक रूपमा आंकलन गर्दा भाखा नाघेको अवधि, कर्जा गुणस्तर, पोर्टफोलियोको आकार तथा वर्तमान आर्थिक परिस्थिति जस्ता कर्जा सम्बधी तथ्यांकहरूलाई ध्यानमा राखिन्छ ।

२.४.४ अन्य विस्तृत आम्दानीमार्फत उचित मूल्यमा वर्गीकरण गरिएको वित्तीय सम्पत्तिको हानि नोक्सानी

बैंकले अन्य विस्तृत आम्दानीमार्फत उचित मूल्यमा वर्गीकरण गरिएका ऋणपत्रहरूको हानि सम्बन्धी आंकलन गर्न प्रत्येक रिपोर्टिङ्ग मितिमा समीक्षा गर्ने गर्दछ । अन्य विस्तृत आम्दानीमार्फत उचित मूल्यमा वर्गीकरण गरिएका ऋणपत्रहरूमा हानि भएको भनी वस्तुगत प्रमाणहरू अन्तर्गत निष्काशनकर्ताको आर्थिक कठिनाई, सम्झौताको शर्तहरू पुरा नभएको जस्तै सांवा र व्याज भुक्तानीमा ढिलाई वा नतिरेको, आदि पर्दछ । यदि खरिद मूल्यभन्दा उचित मूल्य धेरै वा दीर्घकालिन समयसम्म कम भएमा बैंकले अन्य विस्तृत आम्दानीमार्फत उचित मूल्यमा वर्गीकरण गरिएका इक्विटी उपकरणहरूमा पनि नोक्सानी व्यवस्था गर्दछ । "मूल्यमा धेरै गिरावट" वा "दीर्घकालिन समय" निर्धारण गर्न स्वविवेकको आवश्यकता पर्दछ ।

२.४.५ आयकर

बैंक आयकरको दायरामा पर्दछ र चालु, स्थगन र अन्य करहरूको कूल व्यवस्था निर्धारण गर्नको निम्ति बैंकलाई लागु हुने करका नियमहरूको व्याख्याको कारण सृजित अनिश्चिततले वित्तीय विवरण तयार गर्दाको समयमा स्वविवेकको आवश्यकता पर्दछ ।

भविष्यमा करयोग्य आय सृजित हुने सम्भावना मानी उक्त करयोग्य आयमा समायोजन गर्न सकिनेसम्म कर नोक्सानीको आधारमा स्थगन कर सम्पत्ति लेखाङ्कन गरिएको छ । स्थगन कर सम्पत्तिको लेखाङ्कन गर्न स्वविवेकको आवश्यकता पर्दछ जुन भविष्यमा हुने करयोग्य नाफा, सम्भावित समय र भविष्यको कर योजनामा आधारित हुन्छ ।

२.४.६ परिभाषित लाभ योजना

परिभाषित लाभ योजना दायित्वको परल मूल्य तथा दायित्वको वर्तमान मूल्यहरू विमाङ्कि मूल्याङ्कनद्वारा निर्धारित गरिन्छ ।

विमाङ्कि मूल्याङ्कनको अनुमान गर्दा डिस्काउन्ट दर, भविष्यमा हुने तलव वृद्धि, मृत्युदर र भविष्यमा हुने सम्भावित पेन्सन वृद्धिलाई आधार मानेर गरिन्छ । यो योजना दीर्घकालिन प्रकृतिको भएकोले यस्ता अनुमानहरूमा अनिश्चितता रहन्छ । सबै अनुमानहरूको रिपोर्टिङ्ग मितिमा समीक्षा गर्ने गरिन्छ ।

मृत्युदर सार्वजनिक रूपमा उपलब्ध हुने मृत्युदरको तालिकाको आधारमा निश्चित गरिन्छ । भविष्यमा हुने तलव वृद्धि र पेन्सन वृद्धि दरहरू भविष्यमा वृद्धि हुने अपेक्षित तलव दरको आधारमा निर्धारण गरिन्छ ।

२.४.७ सम्पत्ति, प्लान्ट तथा उपकरणको उचित मूल्य

बैंकको जग्गा तथा भवनलाई परल मूल्यमा देखाइएको छ । सम्पत्ति, प्लान्ट तथा उपकरणलाई उचित मूल्यमा नदेखाइएको कारण रिर्पोटिङ मितिमा पुनःमूल्याङ्कन गरिएको छैन ।

२.४.८ सम्पत्ति, प्लान्ट तथा उपकरण (PPE) को उपयोगी समयावधि

बैंकले सम्पत्ति, प्लान्ट तथा उपकरणहरूलाई परल मूल्यको आधारमा लेखाङ्कन गर्दछ । बैंकले सम्पत्ति, प्लान्ट तथा उपकरणहरूको शेष मूल्य (residual value), उपयोगी समयावधि र ह्रासकट्टीको तरिका प्रत्येक रिपोर्टिङ्ग मितिमा समीक्षा गर्दछ । यस्ता मूल्य, दर र ह्रासकट्टीको तरिका व्यवस्थापनको अनुमानमा आधारित हुन्छन् जसकारण यसमा अनिश्चितता रहन्छ ।

२.४.९ प्रतिवद्धता तथा सम्भावित दायित्व

बैंकले सबै किसिमका जोखिमहरू ध्यानमा राखी ज्ञात भएका दायित्वहरूको रकम निर्धारण गर्दछ । बैंकले आफ्नो विगतको घटना क्रमको फलस्वरूप वर्तमानमा कुनै दायित्व सिर्जना हुने भएमा, आर्थिक लाभ हुने स्रोत बाहिरिने सम्भावना रहेको तथा दायित्व मापन गर्न सकिने पर्याप्त विश्वसनीय आधार भएको अवस्थामा बैंकले सम्भावित दायित्व व्यवस्था सिर्जना गर्ने गरेको छ । तसर्थ सम्भावित दायित्वहरूलाई वित्तीय अवस्थाको विवरणमा लेखाङ्कन गरिदैन । तर यी सम्भावित दायित्वहरू न्युन नभएसम्म लेखा सम्बधी टिप्पणीमा प्रस्तुत गरिन्छ ।

२.४.१० लगानी सम्पत्तिको वर्गीकरण

कुनै सम्पत्ति लगानी सम्पत्तिको रूपमा वर्गीकरण गर्न योग्य भए वा नभएको निर्धारण गर्नको लागि व्यवस्थापनको स्वविवेक आवश्यक पर्दछ । बैंकले यी स्वविवेकको एकनास रूपले प्रयोग गर्न मापदण्डहरूको विकास गरेको छ । कुनै सम्पत्ति जुन भाडा वापत कमाउन वा पूँजीको मूल्यवृद्धिको लागि राखिएको छ वा दुबै उद्देश्यको लागि धारण गरिएको छ र त्यो सम्पत्तिले बैंकको अन्य सम्पत्तिहरू भन्दा स्वतन्त्र रूपमा नगद प्रवाह उत्पन्न गर्न सक्दछ भने त्यो सम्पत्तिलाई लगानी सम्पत्तिको रूपमा वर्गीकरण गरिन्छ । त्यसैगरी कुनै सम्पत्ति जुन संचालनका लागि वा सेवा प्रदान गर्नका लागि वा प्रशासनिक उद्देश्यका लागि प्रयोग गरिन्छ र त्यो सम्पत्तिले एकल रूपमा प्रत्यक्ष नगद प्रवाहहरू उत्पन्न गर्न सक्दैन भने त्यस्ता सम्पत्तिलाई सम्पत्ति, प्लान्ट तथा उपकरणको रूपमा वर्गीकरण गरिन्छ । बैंकले वार्षिक रूपमा आफ्ना सम्पत्तिहरूको वर्तमान उपयोगलाई ध्यानमा राखि सम्पत्तिको वर्गीकरण गर्दछ ।

२.५ लेखाङ्कन नीतिमा परिवर्तन

अन्यथा उल्लेख नभएसम्म अघिल्लो आर्थिक वर्षको वित्तीय विवरण तयार गर्दा प्रयोग भएका लेखाङ्कन नीतीहरूमा कुनै बदलाव गरिएको छैन ।

२.६ जारी भई लागू नभएका मापदण्डहरू

IASB द्वारा जारी मापदण्डहरूमा संशोधन गरिएको छ र नयाँमापदण्डहरू IFRS को निम्ति सूचीत गरिएका छन् । तर संशोधित तथा नयाँ मापदण्डहरू नेपाल लेखामान बोर्ड (ASB Nepal) ले सम्बोधन गरे पश्चात् मात्र लागु हुनेछन् । मापदण्डहरू जारी गरिएको तर वित्तीय विवरणहरू जारी गर्ने मितिसम्म अझ प्रभावकारी नभएको मापदण्डहरू देहाय बमोजिम छन् । बैंकले यी मापदण्डहरू ASB Nepal ले सम्वोधन गरे पश्चात् पालना गर्नेछ ।

क) IFRS 9 - वित्तीय उपकरण

IFRS 9 ले समयमै expected credit loss को आधारमा हानिको आंकलन गर्न सुझाव गर्दछ र वित्तीय उपकरणहरूको सुरूवात देखि नै expected credit loss को लेखाङ्कन गर्नु पर्दछ । यसले लेखाङ्कन विधि र जोखिम व्यवस्थापन गतिविधिलाई समेटी अनुमानित नोक्सानी लेखाङ्कन गर्ने threshold कम गर्दछ ।

IFRS 9, १ जनवरी २०१८ बाट प्रभावकारी भएतापनि NFRS 9 मा carve-outs को माध्यमले NAS 38 जस्तै विधिबाट हानिको आंकलन गर्न सुझाव गरिएको छ । यदि expected credit loss को आधारमा हानिको आंकलन गरेमा बैंकको वित्तीय सम्पत्तिको अनुमानित नोक्सानी मापनमा असर पर्ने देखिन्छ ।

ख) IFRS 15 – ग्राहकहरूसँग गरिएको करारबाट हुने आम्दानी

IFRS 15 ले IAS 18 – Revenue र IAS 11 – Construction Contracts लाई प्रतिस्थापन गरेको छ । वित्तीय उपकरणहरू, लिज र वीमा करारहरू यसको दायरा भन्दा वाहिर छन् र यसले बैंकमा ठूलो असर नपार्ने अपेक्षा गरिएको छ ।

२.७ नअपनाएका नयाँ मापदण्ड र व्याख्याहरू

बैंकको वित्तीय विवरण नेपाल लेखामान बोर्डले जारी गरिसकेको Nepal Financial Reporting Standards (NFRS) को आधारमा तयार गरिएको छ ।

२.८ Discounting

दायित्वको चुक्ता र सम्पत्तिको प्राप्ति एक वर्ष भन्दा बढी समय पछि मात्र हुने भएमा र ती दायित्व तथा सम्पत्तिहरूको असर material भएमा बैंकले त्यस्ता सम्पत्ति र दायित्वलाई discounting गर्ने गर्दछ । Discount दर निर्धारण गर्नको लागि बैंकले विभिन्न आन्तरिक तथा बाह्य तत्वहरूको विश्लेषण गर्दछ ।

शेयर/ऋणपत्र जारी रकमको १ प्रतिशतसम्म immaterial मानी शेयर/ऋणपत्र जारी खर्च लेखाङ्कन गर्ने बैंकको नीती रहेको छ । त्यसैले शेयर/ऋणपत्रको उचित मूल्य गणना गदा शेयर/ऋणपत्र जारी खर्चलाई समावेश गरिएको छैन ।

समान अवधि भएको सरकारी ऋणपत्रको औसत आम्दानीलाई डिस्काउन्ट दर मानी कर्मचारी लाभ निर्धारण गरिन्छ ।

३ प्रमुख लेखा नीतिहरू

वित्तीय विवरण तयार गर्दा आधार मानिएका सर्वमान्य लेखा नीतिहरू तल उल्लेख गरिएका छन् । अन्यथा उल्लेख गरिएकोमा बाहेक यी नीतिहरूको पालना निरन्तर रूपमा गरिएका छन् ।

३.१ मापनका आधार

तल उल्लेख गरिएका material items मा बाहेक बैंकको वित्तीय विवरण ऐतिहासिक परल मूल्यको आधारमा तयार गरिएको छ ।

- उचित मूल्यमा मापन गरिएको अन्य विस्तृत आम्दानीमार्फत उचित मूल्यमा वर्गीकरण गरिएको वित्तीय सम्पत्ति ।
- परिभाषित लाभ दायित्वको वर्तमान मूल्यबाट योजना सम्पत्ति (Plan Asset) को उचित मूल्य घटाएर परिभाषित लाभ दायित्वलाई मापन गरिएको ।
- परिषोधित लागत (amortized cost) मा मापन गरेको वित्तीय सम्पत्ति तथा वित्तीय दायित्वलाई करिबी प्रभावकारी व्याज दरको आधारमा मापन गरिएको छ ।

३.२ वित्तीय विवरण एकीकृत गर्ने आधार

क) व्यवसाय combination र ख्याति (Goodwill)

व्यवसाय combination र ख्यातिलाई नियन्त्रण प्राप्त हुँदाको समयमा NFRS 3 बमोजिम "Acquisition Method" अनुसार लेखाङ्कन गरिएको छ । उक्त Acquisition Method को लागि :

- नियन्त्रण प्राप्त गर्नेको पहिचान हुनु पर्छ ।
- नियन्त्रण प्राप्तिको मिति तय भएको हुनु पर्छ ।
- सम्पत्ति, दायित्व तथा Non-Controlling Interest को मापन हुनु पर्छ ।
- नियन्त्रण प्राप्त गर्दा को ख्याति वा Bargain Purchase बाट हुने लाभको मापन हुनु पर्छ ।

उक्त व्यवसाय combination र ख्यातिका Acquisition Method अनुसारको लेखाङ्कनमा Goodwill को रकम Negative आएमा सो रकमलाई NFRS 3 बमोजिम व्यापार प्राप्ति गर्दाको लाभको रूपमा नाफा नोक्सान खातामा आम्दानी जनाउने गरिन्छ । NFRS 3 को उक्त प्रावधानहरू बैंकले पहिलो पटक NFRS बमोजिमको वित्तीय विवरण बनाएको मिति पश्चात् का व्यवसाय प्राप्ति गर्दा मात्र लागु हुने हुँदा बैंकले प्रस्तुत वित्तीय विवरणहरू बनाउनु भन्दा पहिले गरिएका कुनै पनि व्यवसाय प्राप्तिका कारोबारहरूमा भएका कुनै पनि ख्याति वा प्राप्ति गर्दाको लाभलाई मापन तथा लेखाङ्कन गरेको छैन ।

ख) गैर नियन्त्रित स्वार्थ (Non controlling interest)

एकिकृत वित्तीय अवस्थाको विवरणमा गैर नियन्त्रित स्वार्थलाई इक्विटी भित्र तर बैंकको शेयरधनीहरूको इक्विटीबाट छुट्टै प्रस्तुत गरिन्छ । नाफा नोक्सान र अन्य विस्तृत आम्दानीका प्रत्येक रकमहरूलाई बैंकको शेयरधनीहरू र गैर नियन्त्रित स्वार्थमा विभाजन गरिन्छ । सिद्धार्थ बैंक र गैर नियन्त्रित स्वार्थको अनुपात वर्तमान स्वामित्वको आधारमा निर्धारण गरिन्छ ।

गैर नियन्त्रित स्वार्थमा नकारात्मक मौज्दात भए तापनि एकिकृत वित्तीय विवरण तयार गर्दा कूल विस्तृत आम्दानीलाई बैंकको शेयरधनीहरू र गैर नियन्त्रित स्वार्थमा विभाजन गरिन्छ ।

ग) सहायक कम्पनीमा भएको लगानी

बैंकले नियन्त्रण गर्ने संस्थाहरू सहायक कम्पनी अन्तर्गत पर्दछ । बैंकसँग सहायक कम्पनीको नियन्त्रण लगायत मुनाफाको अधिकार निहित हुन्छ । यदि बैंकले कुनै संस्थाको मुनाफालाई प्रभाव पार्न सक्ने निर्णयहरूमा नियन्त्रण राख्दछ भने त्यस संस्थालाई बैंकले सहायक कम्पनी मान्दछ । बैंकले हरेक आर्थिक वर्षको अन्त्यमा आफ्नो सहायक कम्पनीमा आफ्नो नियन्त्रण अधिकारका वस्तुगत तथ्यहरूलाई समीक्षा गर्ने गर्दछ ।

सहायक कम्पनीहरूको वित्तीय विवरणलाई एकिकृत त्यस मितिबाट गरिन्छ जब सो संस्थाको नियन्त्रण बैंकको हकमा स्थानान्तरण गरिन्छ । त्यस पश्चात् नियन्त्रण रहुन्जेलसम्मको आर्थिक वर्षहरूको वित्तीय विवरणमा सहायक कम्पनीहरूको एकिकरण गरिन्छ । बैंकका सहायक कम्पनीहरूको वित्तीय विवरणहरू बैंकको नीतिहरूलाई समान रूपमा प्रयोग गरी बैंकको रिपोर्टिङ्ग अवधिका अनुसार नै तयार गरिन्छ । शुरूवाती मापन पछि बैंकले गरेको सहायक कम्पनीमा लगानीलाई परल मूल्यमा लेखाङ्कन गर्दछ ।

बैंकको सहायक कम्पनी (सिद्धार्थ क्यापिटल लिमिटेड) नेपालमा स्थापना भएको छ ।

घ) सहायक कम्पनीमा भएको नियन्त्रण गुमाउनु

सहायक कम्पनीमा भएको नियन्त्रण गुमाए पछि बैंकले सहायक कम्पनीसँग सम्बन्धित सम्पत्ति तथा दायित्वहरूलाई एकिकृत वित्तीय विवरणमा समावेश गर्दैन । तथापि बैंकले त्यस्ता सहायक कम्पनीमा गरेको लगानी यथावत राखेमा त्यसलाई नियन्त्रण गुमाएको मितिमा उचित मूल्यमा मापन गरिन्छ । उचित मूल्यमा मापन गर्दा उपयुक्त NFRS बमोजिम वित्तीय सम्पत्तिको शुरूवाती लेखाङ्कन गर्दाको उचित मूल्यलाई लिइन्छ । नियन्त्रित स्वार्थ गुमाएको खण्डमा भएको नाफा वा घाटालाई नाफा नोक्सान विवरणमा लेखाङ्कन गरिन्छ ।

ङ.) विशेष उद्देश्य संस्था (SPE)

केही विशेष उद्देश्यको निम्ति स्थापित भएको संस्था जुन ट्रष्ट, साझेदारी वा दर्ता नभएको संस्थाको रूपमा स्थापना गरिएको हुन्छ, त्यस्ता संस्थाहरूलाई विशेष उद्देश्य संस्था भनिन्छ । यसको उदाहरणमा पट्टा, वित्तीय सम्पत्तिको सुरक्षण, अनुसन्धान तथा विकास कृयाकलापहरूको लागि स्थापित संस्थाहरू पर्दछन् । विशेष उद्देश्य संस्थाको लेखाङ्कन निम्ति NFRS 10 - एकिकृत वित्तीय विवरण लागु हुन्छ । SPE लाई कानुनी रूपमा गठन गर्दा यस्ता प्रकारका कानुनी प्रावधानहरू सिर्जना गरिएका हुन्छन् जसको कारणले गर्दा त्यस्ता SPE हरूको व्यवस्थापन समूहको संचालन सम्बधी निर्णय गर्ने अधिकार कडा वा स्थायी रूपमा सीमित गरिएको हुन्छ ।

आ. व. २०७९/८० सम्ममा बैंक सँग त्यस्ता कुनै पनि विशेष उद्देश्य संस्था रहेको छैन ।

च) एकिकरण गर्ने वेला कारोवारहरूको रद्द

एकिकृत वित्तीय विवरण तयार गर्दा अन्तर समूह सम्पत्ति तथा दायित्व, आम्दानी तथा खर्च, इक्विटी र inventory तथा स्थिर सम्पत्तिहरूलाई अन्तर समूहमा बेचविखन गर्दा भएको नाफा तथा नोक्सानलाई रद्द गरिएको छ ।

३.३ नगद तथा नगद समान

नगद तथा नगद समान अन्तर्गत नगद मौज्दात, बैंकमा रहेको मौज्दात र माग तथा अल्प सूचनामा प्राप्त हुने रकम पर्दछ । यस्ता नगद तथा नगद समानहरूको उचित मूल्यमा हुने परिवर्तनको जोखिम एकदमै कम हुन्छन् र बैंकले यी सम्पत्तिहरूको प्रयोग अल्पकालिन प्रतिवद्धता पुरा गर्न गर्दछ ।

नगद तथा नगद समानको विवरण वित्तीय विवरणको नोट ४.१ मा उल्लख गरिएको छ ।

३.४ वित्तीय सम्पत्ति तथा वित्तीय दायित्व

प्रारम्भिक पहिचान

क) पहिचानको मिति

कुनै करार वा सम्झौता अन्तर्गत सृजित वित्तीय सम्पत्ति वा दायित्वको पहिचान सो करार वा सम्झौता भएकै मितिमा गरिन्छ । नियमित रूपमा खरिद बिक्री भई रहने वित्तीय सम्पत्तिको पहिचान उक्त खरिद बिक्री भएको मितिमा गरिएको छ ।

ख) वित्तीय उपकरणको पहिचान तथा शुरूवाती मापन

वित्तीय उपकरणहरूको शुरूवाति पहिचानमा वर्गीकरण गर्दा त्यसको उद्देश्य, प्रकृति र acquire गर्दाको व्यवस्थापनको सोचमा भर पर्दछ । सबै वित्तीय सम्पत्ति तथा वित्तीय दायित्वहरू सृजना हुँदाकै समयमा उक्त सम्पत्ति तथा दायित्वको बजार मूल्यलाई सो उपकरण जारी गर्दा वा प्राप्त गर्दा लागेको खर्चले समायोजन गरी आएको मूल्यमा मापन गरिएको छ । नाफा नोक्सान हिसाब मार्फत उचित मूल्यमा मापन गरिएका वित्तीय सम्पत्ति तथा वित्तीय दायित्वको सम्बन्धमा हुने कारोवार खर्चलाई नाफा नोक्सान विवरणमा देखाइन्छ ।

वित्तीय उपकरणहरूको वर्गीकरण तथा पछिको (Subsequent) मापन

वित्तीय सम्पत्तिको वर्गीकरण तथा पछिको (Subsequent) मापन

वित्तीय सम्पत्तिलाई शुरूमा निम्न बमोजिम कुनै एक वर्गमा वर्गिकृत गरिन्छ :

१) नाफा नोक्सान विवरणमार्फत उचित मूल्यमा मापन गरिएको वित्तीय सम्पत्ति

- व्यापारिक प्रयोजनको लागि धारण गरेको वित्तीय सम्पत्ति
- नाफा नोक्सान विवरण मार्फत उचित मूल्य (FVTPL) मा निर्दिष्ट वित्तीय सम्पत्ति

२) परिषोधित लागतमा मापन गरिएका वित्तीय सम्पत्ति

३) अन्य विस्तृत आम्दानीमार्फत उचित मूल्यमा मापन गरिएको वित्तीय सम्पत्ति

वित्तीय सम्पत्तिको Subsequent मापन वर्गीकरणमा आधारित हुन्छ ।

१) नाफा नोक्सान विवरणमार्फत उचित मूल्यमा मापन गरिएको वित्तीय सम्पत्ति

यदि वित्तीय सम्पत्ति व्यापारिक प्रयोजनको लागि धारण गरेको वा FVTPL मा निर्दिष्ट गरिएको भए त्यस्ता सम्पत्ति नाफा नोक्सान विवरणमार्फत उचित मूल्यको आधारमा वर्गीकरण गरिएको हुन्छ ।

क) व्यापारिक प्रयोजनको लागि धारण गरेको वित्तीय सम्पत्ति

यदि वित्तीय सम्पत्तिलाई निकट भविष्यमा विक्रि अथवा पुनःखरिदको निम्ति प्राप्त गरिएको खण्डमा त्यस्ता सम्पत्तिलाई व्यापारिक प्रयोजनको लागि धारण गरेको भनेर वर्गीकरण गरिन्छ । यसलाई पोर्टफोलियोको भागको रूपमा राखि

अल्पकालिन नाफाको लागि एकसाथ व्यवस्थापन गरिन्छ । हेजिङ्ग उपकरणको लागि निर्दिष्ट नगरिएका डेरिभेटिभ वित्तीय उपकरणहरू पनि यो वर्गमा सामेल गरिएको छ ।

व्यापारिक प्रयोजनको लागि धारण गरेको वित्तीय सम्पत्तिलाई वित्तीय विवरणमा उचित मूल्यको आधारमा लेखाङ्कन गरिन्छ । उचित मूल्यको परिवर्तनलाई खुद व्यापारिक आम्दानीमा लेखाङ्कन गरिन्छ । भुक्तानी पाउने अधिकार स्थापित भएपश्चात लाभांश आम्दानीलाई खुद व्यापारिक आम्दानीमा देखाइन्छ ।

डेरिभेटिभ उपकरण बाहेकका व्यापारिक प्रयोजनको लागि धारण गरेको सम्पत्ति पोर्टफोलियोको बैंकले निकट भविष्यमा विक्रि गर्ने मनसाय अझै सहि छ वा छैन भनी समीक्षा गर्दछ । बजार सक्रिय नरहेका कारण यदि बैंकले वित्तीय सम्पत्तिको व्यापार गर्न नसके तथा बैंकले भविष्यमा बेच्ने अपेक्षा परिवर्तन गरेमा बैंकले वित्तीय सम्पत्तिलाई पुनर्वर्गिकरण गर्न सक्दछ । सरकारी धितोपत्र र इक्विटी उपकरणहरू जसको प्रमुख उद्देश्य निकट समयभित्र बेच्नु अथवा पुनःखरिद गर्नु रहेको छ, ती सम्पत्तिहरू यस वर्गमा पर्दछन् ।

ख) FVTPL मा निर्दिष्ट वित्तीय सम्पत्ति

बैंकले वित्तीय सम्पत्तिलाई FVTPL मा निम्न अवस्थामा निर्दिष्ट गर्दछ :

- निर्दिष्ट गर्दा मापन वा पहिचानमा पूर्ण वा उल्लेखनीय रूपमा अस्थिरता घटाउँछ जुन अन्य तरिकाबाट सम्पत्ति मापन गर्दा उत्पन्न हुन्छ ।
- त्यस्ता सम्पत्तिहरू जुन वित्तीय सम्पत्ति, वित्तीय दायित्व अथवा दुबैको अंग हुन् र सोको व्यवस्थापन तथा मूल्याङ्कन उचित मूल्यको आधारमा जोखिम व्यवस्थापन वा लगानी रणनीति अनुरूप गरिन्छ ।
- त्यस्ता सम्पत्ति जसमा एक वा एक भन्दा बढी embedded derivatives समावेश गरिएको हुन्छ र त्यसले महत्वपूर्ण तरिकाले सम्झौतामा हुन सक्ने नगद प्रवाहलाई परिवर्तन गर्दछ ।

वित्तीय सम्पत्ति जसलाई FVTPL मा निर्दिष्ट गरिन्छ त्यसलाई वित्तीय अवस्थाको विवरणमा उचित मूल्यमा लेखाङ्कन गरिन्छ । उचित मूल्यमा कुनै पनि प्रकारको परिवर्तन भएमा सोलाई नाफा नोक्सान विवरण मा FVTPL मा निर्दिष्ट वित्तीय उपकरणहरूको खुद नाफा वा नोक्सान अन्तर्गत लेखाङ्कन गरिन्छ । पाकेको व्याजलाई प्रभावकारी व्याज दर अनुसार व्याज आम्दानीमा लेखाङ्कन गरिन्छ । त्यसैगरी लाभांश पाउनु पर्ने अधिकार स्थापित भएपछि अन्य संचालन आम्दानीमा लेखाङ्कन गरिन्छ ।

बैंकले कुनै पनि वित्तीय सम्पत्तिहरूलाई शुरूवाती लेखाङ्कन गर्दा FVTPL मा निर्दिष्ट गरेको छैन ।

२) परिषोधित लागतमा मापन गरिएका वित्तीय सम्पत्ति

परिषोधित मूल्यमा मापन गरिएका वित्तीय सम्पत्ति गैर डेरिभेटिभ वित्तीय सम्पत्ति हो जसको निश्चित वा निर्धारित भुक्तानी रकम र निश्चित भुक्तानी समय हुन्छ र बैंकले परिपक्वतासम्म धारण गर्ने क्षमता र मनसाय राखेको हुन्छ । शुरूवाती मापन पश्चात् परिषोधित लागतमा लेखाङ्कन गरिएका वित्तीय सम्पत्तिलाई प्रभावकारी व्याजदरको प्रयोगबाट परिषोधित मूल्यमा हानि नोक्सानी घटाई मापन गरिन्छ । परिषोधनलाई व्याज आम्दानी शिर्षकमा नाफा नोक्सान विवरणमा देखाइन्छ र लगानीमा हुन सक्ने कुनै प्रकारको हानि नोक्सानीलाई पनि नाफा नोक्सान विवरणमा देखाइन्छ ।

कर्जा तथा सापट

कर्जा तथा सापट अन्तर्गत निम्न उल्लेखित बाहेकका सक्रिय बजारमा सूचीकृत नभएका गैर डेरिभेटिभ वित्तीय सम्पत्ति समेत पर्दछन् जसको भुक्तानी निश्चित वा निर्धारित हुन्छन् :

- बैंकले निकट समयावधिमा वा तुरून्त बेच्ने मनसाय राखेको र बैंकले शुरूवाती पहिचान गर्दा FVTPL मा निर्दिष्ट गरेको
- बैंकले सुरूवाती पहिचान गर्दा अन्य विस्तृत आम्दानीमार्फत उचित मूल्यमा वर्गीकरण गरेको
- कर्जा बिग्रेको अवस्थामा बाहेक बैंकले contractual नगदी प्रवाह मार्फत सुरूवाति लगानी उल्लेखनीय मात्रामा उठाउन नसक्ने

कर्जा तथा सापटमा ग्राहकलाई दिएको कर्जा र बैंक तथा वित्तीय संस्थाहरूलाई दिएको कर्जा पर्दछन् । शुरूवाति मापन पछि कर्जा तथा सापटलाई तत्पश्चात् प्रभावकारी व्याज दर (EIR) को करिबी दर प्रयोग गरी परिषोधित मूल्यमा हानि घटाएर मापन गरिन्छ । परिषोधनलाई नाफा नोक्सान विवरणमा व्याज आम्दानीमा देखाइन्छ । हानि नोक्सानीबाट भएको घाटालाई नाफा नोक्सान विवरणमा कर्जाको जोखिम व्यवस्था/(फिर्ता) तथा अन्य नोक्सानी शिर्षक अन्तर्गत लेखाङ्कन गरिन्छ ।

३) अन्य विस्तृत आम्दानीमार्फत उचित मूल्यमा वर्गीकरण गरिएको वित्तीय सम्पत्ति

अन्य विस्तृत आम्दानीमार्फत उचित मूल्यमा वर्गीकरण गरिएको वित्तीय सम्पत्तिहरूमा इक्विटी र debt उपकरणहरू पर्दछन् । जुन इक्विटी लगानी "व्यापारिक प्रयोजनको निम्ति धारण" र "FVTPL मा निर्दिष्ट" अन्तर्गत समावेश भएका हुँदैनन, त्यस्ता इक्विटी लगानीहरूलाई अन्य विस्तृत आम्दानीमार्फत उचित मूल्यमा वर्गीकरण गरिन्छ । परिपक्वता मितिसम्म धारण गर्ने वा भविष्यमा बेचेर लाभ कमाउने उद्देश्यले खरिद गरिएका Debt उपकरणहरूलाई अन्य विस्तृत आम्दानीमार्फत उचित मूल्यमा वर्गीकरण गरिन्छ ।

प्रारम्भिक मापनपछि अन्य विस्तृत आम्दानीमार्फत उचित मूल्यमा वर्गीकरण गरिएको वित्तीय सम्पत्तिहरूलाई उचित मूल्यमा मापन गरिन्छ । प्राप्त नभएको नाफा र नोक्सानलाई प्रत्यक्ष रूपमा अन्य विस्तृत आय/खर्च मार्फत 'उचित मूल्य कोष' शिर्षकमा इक्विटीमा लेखाङ्कन गरिन्छ । यदि बैंकले सोही सेक्युरिटिमा एक भन्दा बढी लगानी धारण गर्छ भने सो को विक्रि गर्दा त्यसलाई First in First out आधारमा विक्रि गरिएको मानिन्छ । अन्य विस्तृत आम्दानीमार्फत उचित मूल्यमा वर्गीकरण गरिएको वित्तीय सम्पत्तिहरूबाट आर्जित व्याजलाई EIR प्रयोग गरी व्याज आय भनेर लेखाङ्कन गरिन्छ । भुक्तानी लिने अधिकार सिर्जना भएपश्चात लाभांश आम्दानीलाई नाफा नोक्सान विवरणमा अन्य संचालन आम्दानी अन्तर्गत देखाइन्छ । त्यस्ता लगानीको हानिबाट सिर्जना भएको घाटालाई उचित मूल्य कोषबाट हटाई नाफा नोक्सान विवरणमा कर्जाको जोखिम व्यवस्था/(फिर्ता) तथा अन्य नोक्सानी भनेर देखाइन्छ ।

अन्य विस्तृत आम्दानीमार्फत उचित मूल्यमा वर्गीकरण गरिएको वित्तीय सम्पत्तिहरूमा यदि विदेशी मुद्रामा देखाइएको मौद्रिक सेक्युरिटीज भए ती सम्पत्तिहरूको परिषोधित मूल्यमा भएको परिवर्तन वा किताबी मूल्यमा हुने अन्य परिवर्तनले गर्दा विनिमय भिन्नता आएको खण्डमा अन्य विस्तृत आम्दानीमा देखाइन्छ ।

सामान्यतया वित्तीय उपकरणको शुरूवाति उचित मूल्य भनेको कारोबार मूल्य (consideration दिँदा वा लिँदाको उचित मूल्य) हुन्छ । केहि विशेष परिस्थितिमा भने समान उपकरणको वर्तमान बजारको कारोवार मूल्यको आधारमा उचित मूल्यको मापन गरिन्छ वा अन्य मूल्याङ्कन प्रविधि जस्तै व्याजदर yield, Option को अस्थिरता र विनिमय दर अनुसार मापन गरिन्छ । कारोवार मूल्य र उचित मूल्यको भिन्नतालाई बैंकले व्यापारिक आम्दानी वा नोक्सान भनेर वित्तीय उपकरणको सुरूवातमा लेखाङ्कन गर्दछ ।

Unobservable बजारको तथ्याङ्कले वित्तीय उपकरणको मूल्याङ्कनमा महत्वपूर्ण प्रभाव पार्छ भने मूल्याङ्कन मोडलले देखाएको उचित मूल्य र कारोवार मूल्य वीचको सम्पूर्ण सुरूवाती भिन्नतालाई नाफा नोक्सान विवरणमा तुरून्त लेखाङ्कन गरिदैन । यस भिन्नतालाई कारोबारको समयावधि वा उपयुक्त आधारहरू जस्तै observable inputs भएपछि, कारोवार समाप्त वा बन्द भएपछि वा बैंक अफसेटिङ्ग कारोवारमा प्रवेश गरेपछि लेखाङ्कन गरिन्छ ।

वित्तीय दायित्वको वर्गीकरण तथा पछिको मापन

शुरूवातमा नै बैंकले वित्तीय दायित्वको वर्गीकरण गर्दछ । सोही रूपमा वित्तीय दायित्वहरूलाई निम्न बमोजिम विभाजन गरिएको छ :

१) नाफा नोक्सान विवरणमार्फत उचित मूल्यमा लेखाङ्कन गरिएका वित्तीय दायित्व

- क) व्यापारिक प्रयोजनको लागि धारण गरिएको वित्तीय दायित्व
- ख) FVTPL मा निर्दिष्ट वित्तीय दायित्व

२) परिषोधित मूल्यमा लेखाङ्कन गरिएको वित्तीय दायित्व

१) नाफा नोक्सान विवरणमार्फत उचित मूल्यमा लेखाङ्कन गरिएका वित्तीय दायित्व

नाफा नोक्सान विवरणमार्फत उचित मूल्यमा मूल्याङ्कन गरिएका वित्तीय दायित्व अन्तर्गत व्यापारिक प्रयोजनको लागि धारण गरिएका वित्तीय दायित्व र FVTPL मा निर्दिष्ट वित्तीय दायित्व पर्दछन् । शुरूवाति पहिचान पश्चात् नाफा नोक्सान विवरणमार्फत उचित मूल्यमा लेखाङ्कन गरिएका वित्तीय दायित्वमा कुनै प्रकारको परिवर्तन भएमा नाफा नोक्सान विवरणमा देखाइन्छ ।

क) व्यापारिक प्रयोजनको लागि धारण गरिएको वित्तीय दायित्व

यदि वित्तीय दायित्वलाई निकट भविष्यमा विक्रि अथवा पुनःखरिदको निम्ति प्राप्त गरिएको छ भने त्यसलाई व्यापारिक प्रयोजनको लागि धारण गरेको भनेर वर्गीकरण गरिन्छ । यसलाई पोर्टफोलियोको भागको रूपमा राखि अल्पकालिन नाफाको लागि एकसाथ व्यवस्थापन गरिन्छ । यो वर्गमा डेरिभेटिभ वित्तीय उपकरणहरू पनि सामेल गरिएको छ जुन हेजिङ्ग उपकरणको लागि निर्दिष्ट गरिएको छैन ।

ख) FVTPL मा निर्दिष्ट वित्तीय दायित्व

बैकले वित्तीय दायित्वलाई FVTPL मा निम्न परिस्थितिहरूमा प्रस्तुत गर्दछ :

- निर्दिष्ट गर्नाले मापन वा पहिचानमा पूर्ण वा उल्लेखनीय रूपमा अस्थिरता घटाउँछ जुन अन्य तरिकाबाट दायित्व मापन गर्दा उत्पन्न हुन्छ ।
- त्यस्ता दायित्वहरू जुन वित्तीय सम्पत्ति, वित्तीय दायित्व अथवा दुबैको अंग हुन् र सोको व्यवस्थापन तथा मूल्याङ्कन उचित मूल्यको आधारमा जोखिम व्यवस्थापन वा लगानी रणनिति अनुरूप गरिन्छ ।
- त्यस्ता दायित्वहरू जसमा एक वा एक भन्दा बढी embedded derivatives समावेश गरिएको हुन्छ र त्यसले महत्वपूर्ण तरिकाले सम्झौतामा हुन सक्ने नगद प्रवाहलाई परिवर्तन गर्दछ ।

२) परिषोधित लागतमा लेखाङ्कन गरिएको वित्तीय दायित्व

नाफा नोक्सान विवरणमा बजार मूल्य समायोजन हुने प्रकृतिका वित्तीय दायित्व बाहेक अन्य सबै वित्तीय दायित्वलाई परिषोधित लागतमा वर्गीकृत गरिएको छ । शुरूवाती मापन पश्चात् परिषोधित लागतमा लेखाङ्कन गरिएका वित्तीय दायित्वलाई प्रभावकारी व्याजदरको प्रयोगबाट मापन गरिन्छ । निश्चित भुक्तानी अवधि भएका निक्षेप तथा debt उपकरणहरूलाई परिषोधित लागतमा करिबी प्रभावकारी व्याजदरको प्रयोगबाट मापन गरिएको छ । शेयर/ऋणपत्र जारी रकमको १ प्रतिशतसम्म immaterial मानी शेयर/ऋणपत्र जारी खर्च लेखाङ्कन गर्ने बैंकको नीती रहेको छ । त्यसैले शेयर/ऋणपत्रको उचित मूल्य गणना गदा शेयर/ऋणपत्र जारी खर्चलाई समावेश गरिएको छैन । परिषोधनलाई व्याज खर्च शिर्षकमा नाफा नोक्सान विवरणमा देखाइन्छ र दायित्व निसर्ग हुँदाको समयको नाफा वा घाटालाई पनि नाफा नोक्सान विवरणमा लेखाङ्कन गरिन्छ ।

३.४.३ वित्तीय उपकरणहरूको पुनःवर्गीकरण

क) नाफा नोक्सान विवरणमार्फत उचित मूल्यमा लेखाङ्कन गरिएका वित्तीय उपकरणको पुनःवर्गीकरण

बैकले नाफा नोक्सान विवरणमार्फत उचित मूल्यमा लेखाङ्कन गरिएका डेरिभेटिभ वित्तीय उपकरणहरूलाई पुनःवर्गीकरण गर्दैन । FVTPL मा निर्दिष्ट गरिएका गैर डेरिभेटिभ वित्तीय उपकरणहरू प्रारम्भिक लेखाङ्कन पछि पुनःवर्गीकरण गरिदैन ।

बैकले नाफा नोक्सान विवरणमार्फत उचित मूल्यमा लेखाङ्कन गरिएका वित्तीय उपकरणको पुनःवर्गीकरण सो उपकरण प्राप्त गर्दाको समयमा व्यवस्थापनले छनौट गरेको व्यावसायिक model मा परिवर्तन भएको अवस्थामा मात्र गर्न सक्दछ । शुरूवाती मापन नाफा नोक्सान विवरणमार्फत उचित मूल्यमा लेखाङ्कन गरिएको सम्पत्तिको रूपमा भएको र जुन कर्जा तथा सापटको परिभाषामा समेत पर्दछ भने बैंकले यदि त्यस सम्पत्तिलाई परिपक्वता मितिसम्म धारण गर्ने मनशाय र क्षमता राख्दछ भने त्यस सम्पत्तिलाई FVTPL बाट पुनःवर्गीकरण गर्न सकिन्छ ।

पुनःवर्गीकरणको मितिमा वित्तीय उपकरणको उचित मूल्यलाई पुनःवर्गीकरण पश्चात् नयाँ परल मूल्य वा परिषोधित मूल्य

मानिन्छ । यसरी पुनःवर्गीकरण गर्दा पुनःवर्गीकरण मितिसम्म लेखाङ्कन भई सकेको कुनै पनि नाफा वा नोक्सानलाई नाफा वा नोक्साानको विवरणमा फिर्ता गरिदैन ।

यदि वित्तीय सम्पत्ति पुनःवर्गीकरण गरे पछि भविष्यमा नगद प्राप्तिको अनुमानमा वृद्धि भएमा सोको प्रभावलाई अनुमानमा परिवर्तन भएको मितिमा सम्पत्तिको किताबी मूल्यमा समायोजन नगरी प्रभावकारी व्याजदरमा समायोजन गरिन्छ ।

ख) अन्य विस्तृत आम्दानीमार्फत उचित मूल्यमा वर्गीकरण गरिएको वित्तीय उपकरणको पुनःवर्गीकरण

सोच वा क्षमतामा परिवर्तन भएमा र विश्वसनीय उचित मूल्य उपलब्ध नभएको दुर्लभ परिस्थितिहरूमा वित्तीय सम्पत्तिहरूलाई अन्य विस्तृत आम्दानीमार्फत उचित मूल्य वर्गवाट निकाली पुनःवर्गीकरण गरिन्छ ।

प्रारम्भिक लेखाङ्कन गर्दा अन्य विस्तृत आम्दानीमार्फत उचित मूल्यमा वर्गीकरण गरिएका वित्तीय सम्पत्ति कर्जा तथा सापटको परिभाषामा परेको खण्डमा र यदि बैंकको सोच तथा क्षमता परिपक्वतासम्म वा धेरै लामो समयसम्म धारण गर्ने रहेको छ भने ती सम्पत्तिलाई बैंकले अन्य विस्तृत आम्दानीमार्फत उचित मूल्य वर्गीकरणवाट कर्जा तथा सापट शिर्षकमा सार्न सक्दछ ।

पुनःवर्गीकरणको मितिमा वित्तीय उपकरणको उचित मूल्यलाई, पुनःवर्गीकरण पश्चात् नयाँ परल मूल्य वा परिषोधित मूल्य मानिन्छ । नयाँ परिषोधित मूल्य र परिपक्वताको मूल्य बीचको फरक प्रभावी व्याजदरको प्रयोग गरेर सम्पत्तिको बाँकी अवधिमा अपलेखन गरिन्छ । अन्य विस्तृत आम्दानीको विवरणमा लेखाङ्कन भैसकेका पुनःवर्गिकृत वित्तीय सम्पत्तिसँग सम्बन्धित कुनै पनि लाभ वा हानिको निम्नानुसार लेखाङ्कन गरिन्छः

१) निश्चित परिपक्वता भएका वित्तीय सम्पत्ति

पुनःवर्गीकरणको दिनसम्म पहिचान भएका नाफा वा नोक्सानलाई लगानीको बाँकी समयावधिमा प्रभावकारी व्याजदरका आधारमा नाफा नोक्सान विवरणमा अपलेखन गरिन्छ । यदि सो वित्तीय सम्पत्तिमा पछि हानि भएमा, अन्य विस्तृत आम्दानीमा लेखाङ्कन गरेका त्यस्ता कुनै अघिल्लो नाफा वा नोक्सानलाई इक्विटीबाट हटाएर नाफा नोक्सान विवरणमा पुनःवर्गीकरण गरिन्छ ।

२) निश्चित परिपक्वता नभएका वित्तीय सम्पत्ति

पुनरवर्गीकरणको दिनसम्म पहिचान भएका नाफा वा नोक्सानलाई सो वित्तीय सम्पत्ति विक्रि वा निसर्ग भएमा मात्रै नाफा नोक्सान विवरणमा लेखाङ्कन गरिन्छ । यदि सो वित्तीय सम्पत्तिमा पछि हानि भएमा, अन्य विस्तृत आम्दानीमा लेखाङ्कन गरेका त्यस्ता कुनै अघिल्लो नाफा वा नोक्सानलाई इक्विटीबाट हटाएर नाफा नोक्सान विवरणमा पुनःवर्गीकरण गरिन्छ ।

यदि वित्तीय सम्पत्ति पुनःवर्गीकरण गरे पछि भविष्यमा नगद प्राप्तिको अनुमानमा वृद्धि भएमा सो को प्रभावलाई अनुमानमा परिवर्तन भएको मितिमा सम्पत्तिको किताबी मूल्यमा समायोजन नगरी प्रभावकारी व्याजदरमा समायोजन गरिन्छ ।

ग) परिषोधित मूल्यमा लेखाङ्कन गरिएको वित्तीय उपकरणको पुनःवर्गीकरण

यदि सोच र क्षमतामा परिवर्तनको कारण कुनै उपकरणलाई परिषोधित मूल्यमा लेखाङ्कन गरिएको वित्तीय उपकरण अन्तर्गत वर्गीकरण गर्न उपयुक्त छैन भने बैंकले ती उपकरणलाई अन्य विस्तृत आम्दानीमार्फत उचित मूल्यमा पुनःवर्गीकरण गर्न सक्दछ । वित्तीय उपकरणको पुनःवर्गीकरण गर्नु अघिको किताबी मूल्य र उचित मूल्य बीचको फरकलाई अन्य विस्तृत आम्दानीमार्फत इक्विटीमा लेखाङ्कन गरिन्छ ।

३.४.४ वित्तीय सम्पत्ति तथा दायित्वको निसर्ग

क) वित्तीय सम्पत्तिको निसर्ग

निम्न उल्लेखित कुनै पनि अवस्थामा बैंकको वित्तीय सम्पत्ति पूर्ण वा आंशिक रूपमा निसर्ग भएको स्थिति हुन आउँछ :

- सम्झौता अनुसारको नगद प्रवाहमा भएको अधिकार समाप्त हुँदा
- सम्झौता अनुसारको नगद प्रवाहमा भएको अधिकार हस्तान्तरण गरिएमा

- बैंकले 'pass-through' व्यवस्था अनुरूप प्राप्त भएको नगद प्रवाह तेश्रो पक्षलाई भुक्तानी गर्ने दायित्व धारण गरेमा तथा बैंकले सो सम्पत्तिको सम्पुर्ण जोखिम तथा प्रतिफल हस्तान्तरण गरेमा वा जोखिम र प्रतिफलको हस्तान्तरण नगरी वा आफै साथ नराखि सम्पत्तिको नियन्त्रण हस्तान्तरण गरेमा

यसरी निसर्ग भएको वित्तीय सम्पत्ति निसर्ग हुँदा रहेको किताबी मूल्य र सो निसर्गबाट प्राप्त मूल्य तथा सो सँग सम्बन्धित अन्य विस्तृत आम्दानीको विवरणमा रहेको संचित नाफा वा घाटाको योगमा फरक भएमा सो फरक रकमलाई नाफा नोक्सान विवरणमा लेखाङ्कन गरिन्छ ।

उल्लेखनीय जोखिम र प्रतिफलको हस्तान्तरण नगरी वा आफू साथ नराखी वा सो सम्पत्तिको नियन्त्रण हस्तान्तरण नगरी बैंकले नगद प्रवाह प्राप्तिको अधिकार हस्तान्तरण गरेमा वा 'pass-through' को व्यवस्था गरेमा, बैंकको संलग्नताको हदसम्म सम्पत्ति लेखाङ्कन गरिन्छ । त्यस अवस्थामा बैंकले सम्बन्धित दायित्व पनि लेखाङ्कन गर्दछ । हस्तान्तरित सम्पत्ति र दायित्वलाई बैंकसँग रहेको अधिकार तथा दायित्व दर्शाउने आधारमा मापन गरिन्छ ।

बैंकको यथावत संलग्नताले हस्तान्तरित सम्पत्तिको ग्यारेन्टिको रूप लिएमा, यथावत संलग्नताको हद, मूल किताबी मूल्य तथा बैंकले पुनःभुक्तानी गर्नु पर्न सक्ने अधिकतम प्राप्त प्रतिफल मध्ये जुन कम छ सो रकममा मापन गरिन्छ ।

ख) वित्तीय दायित्वको निसर्ग

कुनै वित्तीय दायित्वसँग जोडिएको दायित्वहरू समाप्त भएको अवस्थामा सो दायित्व निसर्ग भएको मानिन्छ । हालको वित्तीय दायित्वलाई सोही lender को अर्को वित्तीय दायित्वमार्फत प्रतिस्थापन भएमा र सो हुँदा उल्लेखीय फरक प्रावधानहरू वा हालको दायित्वको प्रावधानहरू उल्लेखनीय रूपमा परिमार्जन भएमा, त्यस्ता परिमार्जन र परिवर्तनलाई निसर्ग भएको मानेर नयाँ दायित्व लेखाङ्कन गरिन्छ । यसरी निसर्ग हुँदा उक्त वित्तीय दायित्वको किताबी मूल्य र निसर्ग हुँदा तिरेको मूल्यमा हुने फरकलाई नाफा नोक्सान विवरणमा लेखाङ्कन गरिन्छ ।

ग) पुनःखरिद तथा रिभर्स पुनःखरिद सम्झौताहरू

निश्चित भविष्यमा पुनःखरिद गर्ने सम्झौता गरी बेचेका securities हरूलाई बैंकले वित्तीय अवस्थाको विवरणबाट हटाउँदैन किनकि बैंकले प्रायः सबै जोखिम र स्वामित्व आफ्नो अधिनमा राखेको हुन्छ । पुनःखरिद सम्झौता अन्तर्गत बेचेका securities बाट प्राप्त नगदको हकमा र आर्जित (accrued) व्याजको हकमा समेत बैंकले वित्तीय अवस्थाको विवरणमा फिर्ता गर्नु पर्ने दायित्व लेखाङ्कन गर्दछ । बिक्री र पुनःखरिद मूल्य बीचको अन्तरलाई व्याज खर्चको रूपमा मानिन्छ र प्रभावकारी व्याजदरको उपयोग गरेर सम्झौताको अवधिमा accrue गरिन्छ । बैंकसँग securities हरूलाई बेच्ने वा पुनःप्लेज गर्ने अधिकार छ भने उचित लागे अनुसार बैंकले आफ्नो वित्तीय अवस्थाको विवरणमा securities हरूलाई व्यापारिक प्रयोजनको लागि धारण गरिएको वित्तीय सम्पत्ति (pledged as collateral) वा अन्य विस्तृत आम्दानीमार्फत उचित मूल्यमा वर्गीकरण गरिएको वित्तीय सम्पत्ति (pledged as collateral) को रूपमा पुनःवर्गीकरण गर्न सक्दछ ।

त्यसैगरी भविष्यमा पुनःबिक्रि गर्ने सम्झौता गरी खरिद गरेका securities हरूलाई बैंकले वित्तीय अवस्थाको विवरणमा लेखाङ्कन गर्दैन । पुनःबिक्रि सम्झौता अन्तर्गत खरिद गरेका securities बाट प्राप्त नगद र अर्जित (accrued) व्याजको रकमलाई समेत बैंकले वित्तीय अवस्थाको विवरणमा 'Reverse repurchase agreements' अन्तर्गत लेखाङ्कन गर्दछ । खरिद र पुनःबिक्रि मूल्य बीचको अन्तरलाई व्याज आम्दानीको रूपमा मानिन्छ र प्रभावकारी व्याजदरको प्रयोग गरेर सम्झौताको अवधिमा accrue गरिन्छ । यदि securities पुनःबिक्रि सम्झौतामा खरिद गरी तेस्रो पक्षहरूलाई बेचेको छ भने securities फिर्ता गर्ने दायित्वलाई व्यापारिक प्रयोजनको लागि धारण गरिएको वित्तीय दायित्व अन्तर्गत short sale को रूपमा लेखाङ्कन गरिन्छ र उचित मूल्यमा मूल्याङ्कन गर्दा हुने कुनै नाफा वा नोक्सानलाई खुद व्यापारिक आम्दानी अन्तर्गत लेखाङ्कन गरिन्छ ।

वित्तीय उपकरणहरूको अफसेटिङ्ग

यदि बैंकसँग कुनै वित्तीय सम्पत्ति र दायित्वलाई अफसेट गर्ने कानुनी अधिकार छ र बैंकले ती सम्पत्ति र दायित्वलाई खुदमा राफसाफ गर्ने मनशाय राखेको छ भने वित्तीय अवस्थाको विवरणमा ती सम्पत्ति र दायित्वलाई अफसेट गरी

खुद रकम देखाइन्छ । आम्दानी तथा खर्चलाई NFRS बमोजिम वा एकै प्रकृतिका कारोवारबाट उत्पन्न भएको खण्डमा मात्र अफसेट गरी खुद रकममा प्रस्तुत गरिन्छ ।

परिषोधित मूल्यको मापन

वित्तीय सम्पत्ति र वित्तीय दायित्वको परिषोधित मूल्य भन्नाले त्यस्ता वित्तीय सम्पत्ति र वित्तीय दायित्वको सुरूवातमा लेखाङ्कन भएको रकमबाट साँवा भुक्तानी रकम तथा हानि नोक्सानी घटाई, सुरूवातमा लेखाङ्कन भएको रकम र परिपक्वतामा प्राप्त हुने रकम बीचको भिन्नतालाई प्रभावकारी व्याजदरमा समायोजन गर्दा अएको cumulative परिषोधन रकमलाई समेत समायोजन गरी आएको रकमलाई जनाउदछ ।

उचित मूल्यको मापन

उचित मूल्य भनेको त्यो मूल्य हो जुन मापन मितिमा बजार सहभागीहरूबीच व्यवस्थित कारोबार भएको अवस्थामा सम्पत्ति बेच्दा पाईने वा दायित्व हस्तान्तरण गर्दा तिर्न पर्ने रकम हो । दायित्वको उचित मूल्यले यसको कार्यान्वयन नहुने जोखिम प्रतिबिम्बित गर्दछ ।

निम्न तह अनुसार उचित मूल्य निर्धारण गरिन्छ :

श्रेणी १ : उचित मूल्य मापन ती हुन् जुन समान सम्पत्ति वा दायित्वका लागि सक्रिय बजारमा असमायोजित सूचीकृत मूल्यहरूबाट व्युत्पन्न हुन्छन् ।

श्रेणी २ : जसको मूल्याङ्कन निम्ति सक्रिय बजारमा उस्तै उपकरणहरूको लागि सूचीकृत मूल्यहरू छन् वा निष्कृय बजारमा समान वा यस्तै उपकरणहरूका लागि सूचीकृत मूल्यहरू र वित्तीय उपकरणहरूको मूल्याङ्कनको निम्ति मोडलहरू प्रयोग हुन्छ जहाँ सबै महत्वपूर्ण तथ्यांकहरू भेटिन्छन् ।

श्रेणी ३ : पोर्टफोलियोहरू ती हुन् जहाँ कम्तिमा एक तथ्यांक जसले उपकरणको मापनमा महत्वपूर्ण प्रभाव पार्न सक्छ र बजारको तथ्यांकमा आधारित हुदैनन् ।

उपलब्धता अनुसार बैंकले वित्तीय उपकरणको उचित मूल्य उपकरणको सक्रिय बजारमा सूचीकृत मूल्यहरू प्रयोग गर्दै मापन गर्दछ । यदि सूचीकृत मूल्यहरू सजिलैसँग र नियमित रूपमा उपलब्ध भएमा बजारलाई सक्रिय मानिन्छ र arm's length को आधारमा वास्तविक र नियमित रूपमा हुने बजार कारोबार प्रतिनिधित्व गर्दछ । यदि एक वित्तीय उपकरणको लागि बजार सक्रिय छैन भने बैंकले मूल्याङ्कन विधि प्रयोग गरी उचित मूल्य स्थापना गर्दछ । मूल्य निर्धारण विधिमा जानकार, इच्छुक पार्टीहरू (यदि उपलब्ध भएमा) बीचको arm's length कारोबार समावेश हुन्छ ।

प्रारम्भिक लेखाङ्कन गर्दा वित्तीय उपकरणको उचित मूल्यको उचित प्रमाण भनेको कारोबार मूल्य हो (अर्थात् दिइएको वा प्राप्त गरिएको प्रतिफलको उचित मूल्य) । यद्यपि प्रारम्भिक पहिचान र मापनमा वित्तीय उपकरणको उचित मूल्य यसको कारोबार मूल्यभन्दा भिन्न हुन सक्छ । यदि त्यस्तो उचित मूल्य सोही उपकरणमा हालको अन्य प्रत्यक्ष बजार कारोबारको साथ तुलना गरेर प्रमाणित गरिएको छ (संशोधन बिना) वा केवल प्रत्यक्ष बजारबाट तथ्यांक समावेश गरिएको मूल्याङ्कन विधि प्रयोग गरीएको छ भने तब उचित मूल्य र कारोबार मूल्य बीचको भिन्नतालाई उपकरणको अवधिसम्म उचित ढङ्गले नाफा वा नोक्सान विवरणमा पहिचान र लेखाङ्कन गरिन्छ ।

३.४.५ वित्तीय सम्पत्तिमा हुने नोक्सानी

बैंकले हरेक आर्थिक वर्षको वित्तीय विवरण बनाउँदा कुनै पनि वित्तीय सम्पत्तिमा हानि भए वा नभएको बारे प्रमाण सहित आंकलन गर्ने गरेको छ । उक्त प्रमाणले त्यस्तो सम्पत्तिबाट भविष्यमा प्राप्त हुने नगद प्रवाहलाई नकारात्मक असर गरेको दर्शाएमा सो वित्तीय सम्पत्तिमा हानि नोक्सानी भएको ठहर गरी त्यसमा नोक्सानी व्यवस्था गर्ने गरिएको छ ।

३.४.५. (क) परिषोधित मूल्यमा मापन गरिएका वित्तीय सम्पत्तिहरूमा हुने नोक्सानी

सुरूमा बैंकका ठुला ऋणीहरूलाई प्रदान गरेको कर्जाहरूलाई छनौट गरी ती कर्जालाई हरेक आर्थिक वर्षको अन्त्यमा व्यक्तिगत हानिको लागि परीक्षण गरीन्छ । यदि कुनै कर्जालाई डिफल्ट भनी वर्गीकरण गरिएको छ वा बैंकले सांवा र

व्याज रकम पूर्ण रूपमा असुली गर्न नसक्ने भएमा, ती कर्जाहरूमा हुन सक्ने हानिको मूल्याङ्कन गरिन्छ । यदी कर्जा धितोद्वारा सुरक्षित भए, त्यस कर्जामा हुन सक्ने हानिको मूल्याङ्कन गर्दा सुरक्षणमा राखिएको धितोको वर्तमान मूल्यलाई पनि ध्यानमा राखिन्छ । धितो बिक्री गरी हाल प्राप्त हुन सक्ने रकम कर्जा तिर्न पर्याप्त भएमा कर्जा हानि मूल्याङ्कन गरिदैन ।

व्यक्तिगत हानिको लागि परीक्षण

व्यक्तिगत हानि परिक्षणको लागि छानिएका कर्जा तथा सापटीहरूलाई तल दिएका मापदण्ड अनुसार परीक्षण गरिन्छ :

- ऋणीको नगद प्रवाहमा आएको समस्या थाहा भएमा
- सम्झौता अनुसार तिर्नु पर्ने सावा वा व्याज भाका नाघेमा
- ऋण सहमति र शर्तको उल्लङ्घन गरेमा
- ऋणी टाट पल्टन सक्ने सम्भावना वा आर्थिक पुनर्सरंचना गर्नु पर्ने देखिएमा
- बाह्य क्रेडिट रेटिङ्ग एजेन्सीले ऋणीको क्रेडिट रेटिङ्ग उल्लेखनीय तरिकाले घटाएको पाइएमा
- बैंकको ऋणीसंगको एकिकृत एक्सपोजर
- ग्राहकको व्यवसायिक मोडलको व्यवहारिकता र ग्राहकको आर्थिक समस्या हल गर्ने तथा समयमै ऋण तिर्न सक्ने क्षमता
- अपेक्षित आम्दानी र असुलीको रकम र समय
- ऋणीले बैंकको कर्जा तथा सापटी तिर्नु अगाडि अरू ऋणदाताको ऋण तिर्ने गरी गरेको प्रतिवद्धता वा Pari-pasu र अरू ऋणदाताले उक्त ऋणीलाई लगातार सहायता गर्ने सम्भावना
- धितो जमानतको विश्वनीय मूल्य र बैंकले धितो आफ्नो प्रभुत्वमा ल्याउन सक्ने सम्भावना

सामुहिक हानि परीक्षण

व्यक्तिगत हानि पहिचान नभएका कर्जा तथा सापटीहरूलाई एकै प्रकारका कर्जा तथा सापटीहरूको आधारमा विभिन्न समुहहरूमा विभाजन गरी सामुहिक हानि नोक्सानी परीक्षण गरीन्छ । तर यदि कुनै कर्जाप्रति व्यक्तिगत नोक्सानी व्यवस्था गरिएको छ भने ती कर्जाहरूलाई सामुहिक हानि परीक्षण गर्दा समावेश गरिदैन ।

तल देहायका कर्जाहरूको लागि सामुहिक हानि परीक्षण गरीन्छ :

- हानि भैसकेको तर व्यक्तिगत रूपमा हानि पहिचान नभएको कर्जाहरू
- व्यक्तिगत रूपमा महत्वपूर्ण नमानिएका एकै प्रकारका कर्जा तथा सापटीहरूको आधारमा विभिन्न समुहहरूमा विभाजित कर्जाहरू

हानि भैसकेको तर व्यक्तिगत रूपमा हानि पहिचान नभएको

कुल कर्जा हानि व्यवस्थाको आंकलन गर्न व्यक्तिगत हानि पहिचान नभएका कर्जा तथा सापटीहरूलाई एकै प्रकारका कर्जा तथा सापटीहरूको आधारमा विभिन्न समुहहरूमा विभाजन गरी सामुहिक हानि परीक्षण गरिन्छ । रिर्पोटिङ्ग मिति भन्दा अगाडि हानि भैसकेको तर व्यक्तिगत रूपमा पहिचान नभएको हानिलाई समेत यस तरिकाले आंकलन गरेको हानि व्यवस्थाले समावेश गर्छ ।

अहिले हानि भैसकेको तर व्यक्तिगत रूपमा पहिचान नभएको हानि भविष्यमा व्यक्तिगत रूपमा पहिचान भएको खण्डमा ती कर्जाहरूको हकमा सामुहिक हानि परीक्षण नगरि व्यक्तिगत हानि परिक्षण गरिनेछ ।

सामुहिक नोक्सानी व्यवस्थाको आंकलन गर्दा देहायका बुँदाहरूमा ध्यान दिइन्छ :

- समान कर्जा जोखिम भएको पोर्टफोलियोमा विगतमा भएको नोक्सानी

- वर्तमान आर्थिक स्थिति हेर्दा विगतमा भएको नोक्सानीभन्दा रिर्पोटिङ्ग मितिमा आंकलन गरिने नोक्सानी व्यवस्थाको रकम कम वा बढी हुन सक्ने व्यवस्थापनको अनुभवको आधारमा गरिएको निर्णय

एकै प्रकारका कर्जा तथा सापटीहरूको आधारमा विभिन्न समुहहरूमा विभाजित कर्जाहरू

एकै प्रकारका कर्जा तथा सापटीहरूको आधारमा विभिन्न समुहहरूमा विभाजित कर्जाहरूमा हुन सक्ने नोक्सानी आंकलन गर्न statistical विधिहरूको प्रयोग गरिन्छ । कर्जा अपलेखन भएमा ती कर्जाहरूलाई समुहबाट हटाई व्यक्तिगत रूपमा हानि मापन गरिन्छ ।

बैंकले देहायको विधिमार्फत सामुहिक हानि व्यवस्था आंकलन गर्दछ :

एकै प्रकारका कर्जा तथा सापटीहरूको आधारमा विभिन्न समुहहरूमा विभाजन गरे पश्चात् सामुहिक हानिको मापन Net flow rate method बाट गरिन्छ । यस पद्धतीमा बैंकले कर्जा तथा सापटीहरूलाई विभिन्न समूहहरूमा गरेको वर्गीकरण, त्यसमा आएको परिवर्तन र प्रतिवेदन अवधिसम्ममा पहिचान भएका घटनाहरूको आधारमा भविष्यमा बैंकलाई हुन सक्ने कर्जा नोक्सानी रकमको आंकलन गरिन्छ ।

यस पद्धतीमा भाका नाघेको अवधिको आधारमा कर्जा तथा सापटीहरूलाई विभिन्न समूहहरूमा विभाजन गरी statistical विश्लेषण गरी विभिन्न समूहहरूमा विभाजन गरिएका ऋण तथा सापटीहरूको स्तर झर्न सक्ने र अन्ततः असुली हुन नसक्ने सम्भावनाको आंकलन गरिन्छ ।

हालको आर्थिक परिस्थिति तथा पोर्टफोलियो जोखिमका कारकहरूलाई समेत ध्यानमा राखि नोक्सानी व्यवस्था रकमको आंकलन गरिन्छ । आर्थिक परिस्थिति तथा पोर्टफोलियो जोखिमका कारकहरूमा देहायका कारकहरू समेत पर्दछन् :

- वर्तमान कर्जा पोर्टफोलियो वृद्धि तथा प्रोडक्ट समिश्रण
- बेरोजगारी दर
- कुल गृहस्थ उत्पादनमा भएको वृद्धि
- मुद्रास्फीति
- व्याज दर
- सरकारी नीति तथा नियममा परिवर्तन
- सम्पत्तिको मूल्य
- भुक्तानीको अवस्था

नेपाल लेखामान बोर्डले सिफारिस गरे बमोजिम नेपाल चार्टर्ड एकाउन्टेन्स संस्था (ICAN) ले NFRS कार्यान्वयन गर्नका लागि जारी गरेका carve-out अनुसार बैंक तथा वित्तीय संस्थाहरूले कर्जा नोक्सानी व्यवस्था (Loan Loss Provisioning) कायम गर्दा "Incurred Loss Model" अपनाएर गर्नुपर्ने प्रावधान अनुसार गर्न नसकिने अवस्था हुँदा वैकल्पिक व्यवस्था अवलम्बन गर्न सकिने छ । यो अनिवार्य व्यवस्था अनुसार बैंकले नेपाल राष्ट्र बैंकको एकीकृत निर्देशनको निर्देशन नं. २ बमोजिम आएको कर्जा नोक्सानी व्यवस्था वा नेपाल चार्टर्ड एकाउन्टेन्स संस्था (ICAN) ले NFRS कार्यान्वयन गर्नका लागि जारी गरेका carve-out अनुसार आएको कर्जा नोक्सानी व्यवस्था मध्य जुन अधिक हुन्छ सोलाई कर्जा नोक्सानी व्यवस्था रकम लेखाङ्कन गर्नुपर्ने प्रावधान रहेको छ ।

हानि नोक्सानीको फिर्ता

यदि हानि नोक्सानीको रकम पछिको अवधिमा घट्छ र त्यो घटेको रकमलाई हानि नोक्सानी अभिलेख गरेको समयभन्दा पछिको घटनासँग सजिलै जोड्न सकिएमा, बढी भएको हानि नोक्सानी व्यवस्था रकमलाई फिर्ता गरिन्छ । यस्तो फिर्ता भएको रकमलाई नाफा नोक्सान विवरणमा लेखाङ्कन गरिन्छ ।

परिषोधित लागतमा लेखाङ्कन गरिएको वित्तीय सम्पत्तिको अपलेखन

ऋण चुक्ता नुहने अवस्था देखिएमा ऋणलाई आंशिक वा पूर्ण रूपमा अपलेखन गरिन्छ । तर सुरक्षित ऋणको हकमा अपलेखन सुरक्षणमा राखिएको सम्पत्तिको लिलामी पछि मात्र गरिन्छ । तर यदि जमानत राखिएको सम्पत्तिको मूल्य पहिचान भएमा र ऋण र प्राप्तीको थप असुली नहुने देखिएमा त्यस्ता ऋण र प्राप्तीलाई अग्रिम रूपमा अपलेखन गर्न सकिन्छ ।

पुनःतालिकिकृत ऋण र सापटीमा हुने हानि

बैंकले सम्भव भएसम्म धितोको स्वामित्व लिनु भन्दा पनि कर्जालाई पुनःतालिकिकरण गर्न खोज्दछ । यस अन्तर्गत भुक्तानी व्यवस्थाको विस्तार र नयाँ ऋण शर्तहरूको सम्झौता पर्न सक्छ । एक पटक शर्तहरू संसोधित भएपछि कुनै पनि हानि नोक्सानीलाई शर्त संसोधन अगाडि गणना गरिएको व्याजदरले मापन गरिन्छ र सो ऋणलाई भाखा नाघेको मानिदैन । कर्जाको व्यक्तिगत र सामुहिक हानिको मूल्याङ्कन पुनःतालिकिकरण हुनु अगाडीको प्रभावकारी व्याज दरद्वारा गरिन्छ ।

धितो मूल्याङ्कन

बैंकले वित्तीय सम्पत्तिको जोखिम न्यूनिकरण गर्न सकेसम्म धितोको प्रयोग गर्दछ । नगद, धितोपत्र, प्रतितपत्र/जमानत, अचल सम्पत्ति, प्राप्ती, स्टक र अन्य गैर वित्तीय सम्पत्ति जस्ता विभिन्न धितोका प्रकारहरू हुन्छन् । साधारणतया धितोको उचित मूल्यको आंकलन कम्तिमा कर्जा प्रदान गर्दाको बखत नेपाल राष्ट्र बैंकको मार्गनिर्देशिकाको आधारमा गरिन्छ । अचल सम्पत्ति जस्ता गैर वित्तीय धितोको मूल्याङ्कन गर्दा स्वतन्त्र मूल्याङ्कनकर्ता र लेखापरीक्षण भएको वित्तीय विवरण जस्ता तेस्रो पक्षको विवरणको आधारमा गरिन्छ ।

कानुनी रूपमा repossess गरिएका धितो वा बैंकको नाममा आएको सम्पत्तिहरू

कानूनी रूपमा आफ्नो अधिनमा ल्याइएको धितोले भाखा नाघेको ऋणको राफसाफमा बैंकद्धारा प्राप्त गैर-वित्तीय सम्पत्तिको प्रतिनिधित्व गर्दछ । सम्पत्तिहरू अधिग्रहण गर्दा उचित मूल्यमा लेखाङ्कन गरिन्छ । अधिनमा ल्याइएको सम्पत्ति आन्तरिक संचालनका लागि प्रयोग गर्ने वा बिक्रि गर्नु उत्तम भएको बैंकले नीति निर्धारण गर्नु पर्छ ।

३.४.५ (ख) अन्य विस्तृत आम्दानीमार्फत उचित मूल्यमा वर्गीकरण गरिएको वित्तीय सम्पत्तिको नोक्सानी

अन्य विस्तृत आम्दानीमार्फत उचित मूल्यमा मापन गरिएको वित्तीय सम्पत्तिको लागि बैंकले हरेक रिर्पोटिङ्ग मितिमा हानि नोक्सानी भए वा नभएको objective evidence आंकलन गर्दछ ।

बैंकले जसरी परिषोधित मूल्यमा मापन गरिएको वित्तीय सम्पत्तिको हानि नोक्सानी आंकलन गर्दछ, त्यसरी नै debt उपकरणहरूको हकमा व्यक्तिगत रूपमा हानि नोक्सानी आंकलन गर्दछ । यद्धपि नोक्सानीको कूल रकम भने परिषोधित मूल्य र वर्तमान उचित मूल्य को फरक रकममा नाफा वा नोक्सान हिसाबमा पहिले समावेश गरिसकेको नोक्सानी व्यवसथा घटाएर निकालिन्छ । भविष्यमा हुने व्याज आम्दानी हानि नोक्सानी घटाइसकेपछिको वित्तीय सम्पत्तिको मूल्यमा आधारित हुन्छ र व्याज आर्जनको लागि त्यही दरको प्रयोग गरिन्छ जुन दरले हानि नोक्सानी रकम आंकलन गरिएको हुन्छ । यदि भविष्यमा debt उपकरणहरूको उचित मूल्य बढेमा र त्यस्तो वृद्धिको कारण हानि नोक्सानी व्यवस्था गरिसकेपछि credit event भएको ठहर भएमा हानि नोक्सानी व्यवस्थालाई नाफा वा नोक्सान हिसाबमाफर्त रिभर्स गरिन्छ ।

अन्य विस्तृत आम्दानीमार्फत उचित मूल्यमा वर्गीकरण गरिएको इक्विटी उपकरणहरूको हकमा हानिको आधारभूत प्रमाणको रूपमा परल मूल्यभन्दा उचित मूल्य धेरैले वा दीर्घकालीन रूपले घटेको स्थितिलाई समेत लिइन्छ । यदि हानि भएको प्रमाण भेटेमा परल मूल्य र वर्तमान उचित मूल्य को फरक रकममा नाफा वा नोक्सान हिसाबमा पहिले समावेश गरिसकेको नोक्सानी व्यवस्था घटाएर आएको कुल नोक्सानलाई इक्विटीबाट हटाइ नाफा वा नोक्सान हिसाबमा देखाइन्छ । तर यदि भविष्यमा अन्य विस्तृत आम्दानीमार्फत उचित मूल्यमा वर्गीकरण गरिएको impaired इक्विटी उपकरणहरूको उचित मूल्य बढेमा बढेको रकमलाई अन्य विस्तृत आम्दानीको विवरणमा समावेश गरिन्छ । अन्य विस्तृत आम्दानीमार्फत उचित मूल्यमा वर्गीकरण गरिएको इक्विटी उपकरणहरू uncollectible हुने निश्चित भएमा बैंकले ती सम्पत्तिहरू अपलेखन गर्दछ ।

३.५ व्यापारिक सम्पत्ति

व्यापारिक सम्पत्ति मुलतः छोटो समयमा खरिद बिक्री गरी नाफा कमाउने उद्देश्य राखी गरिएको लगानी हुन्छ । व्यापारिक लगानीको मूल्यमा हुने आवधिक उतारचढावलाई नाफा नोक्सान विवरणमा लेखाङ्कन गरिन्छ ।

३.६ व्यूत्पन्न (डेरिभेटिभ) सम्पत्ति र दायित्वहरू

जोखिम व्यवस्थापन उद्देश्यका लागि राखिएको व्युत्पन्नमा ती सबै व्युत्पन्न सम्पत्तिहरू र दायित्वहरू समावेश हुन्छन् जुन कारोबार सम्पत्ति वा दायित्वका रूपमा वर्गीकृत गरिएका हुन्नन् । जोखिम व्यवस्थापन उद्देश्यका लागि राखिएका व्युत्पन्नहरू वित्तीय स्थितिको विवरणमा उचित मूल्यमा मापन गरिन्छ ।

३.७ सम्पत्ति र उपकरण

पहिचान

सम्पत्ति, प्लान्ट र उपकरणहरू यस्ता मूर्त वस्तु हुन जुन उत्पादन र सेवा प्रदानमा, भाडामा दिन वा प्रशासनिक उद्देश्यका निम्ति प्रयोग हुन्छ र एक वर्ष भन्दा बढी अवधिको लागि प्रयोग गरिने आशा राखिन्छ । बैंकले NAS 16 को आधारमा यस्ता सम्पत्तिको लेखाङ्कन गर्दछ । सम्पत्ति, प्लान्ट र उपकरणहरू तब लेखाङ्कन गरिन्छ जब त्यस सम्पत्तिबाट हुने सम्भावित आर्थिक लाभ बैंकले प्राप्त गर्ने देखिन्छ र सम्पत्तिको परल मूल्यलाई यकिन गर्न सकिन्छ ।

मापन

लेखाङ्कन योग्य सम्पत्ति, प्लान्ट र उपकरणहरूलाई शुरूवातमा परल मूल्यको आधारमा मापन गरिन्छ । परल मूल्य रकममा सम्पत्ति प्राप्त गर्नको निम्ति भएको खर्च र सम्पत्तिमा थप वस्तु जोड्न वा बदल्न लाग्ने खर्च सामेल गरिन्छ । आफै बनाउने मालसामानको खर्च, कामदारहरूको ज्याला खर्च, अन्य कुनै प्रत्यक्ष खर्च जुन सम्पत्तिलाई चाहे अनुसार प्रयोग गर्न काम लाग्ने अवस्थामा ल्याउन लाग्दछ, ती खर्चहरू पनि सम्पत्तिको परल मूल्यमा जोडिन्छ । साथै यसमा सो सम्पत्तिलाई नष्ट गर्ने तथा हटाउने र थप सामान हटाएर सम्पत्ति भएको ठाउँलाई जस्ताको तस्तै बनाउन लाग्ने खर्च पनि जोडिन्छ । खरिद गरिएको सफ्टवेयर सम्वन्धित उपकरणको मुख्य अंग भएको खण्डमा त्यसलाई कम्प्युटर उपकरणमा पूँजीकृत गरिन्छ । यदि सम्पत्ति र उपकरणका विभिन्न सामान वा पूर्जाको उपयोगी अवधि भिन्न भए सो सामानलाई छुट्टै सम्पत्तिको रूपमा देखाइन्छ ।

लागत मोडल

सम्पत्ति, प्लान्ट र उपकरणहरू दिन प्रतिदिनको सेवा खर्च, संचित ह्रास कट्टी र संचित हानि नोक्सानी आदि लाई घटाएको लागतमा देखाइन्छ । उपकरणको कुनै भाग फेर्न लागेको खर्चले recognition criteria पुरा गरेको छ भने त्यस्ता खर्चहरू पनि सम्पत्ति, प्लान्ट र उपकरणहरूको मूल्यमा जोडिन्छ ।

पुनःमूल्याङ्कन मोडल

बैंकले कुनै वर्गको जग्गा र भवन वा अरू सम्पत्तिहरूलाई पुनःमूल्याङ्कन गरेको छैन । यस्ता सम्पत्तिहरू पहिले मान्यता प्राप्त GAAP अनुसार लेखाङ्कन गरिएको छ ।

सम्पत्तिको पुनःमूल्याङ्कन गर्दा भएको वृद्धिलाई "अन्य विस्तृत आम्दानी" मा अभिलेख गरी इक्विटी अन्तर्गत पूँजीगत जगेडा कोषमा प्रस्तुत गरिन्छ वा नाफा नोक्सान विवरणमा पहिले अभिलेख गरिएको नोक्सानलाई रिर्भस गर्न प्रयोग गरिन्छ । यो परिस्थितिमा वृद्धिलाई अघिल्लो अपलेखित हदसम्म आम्दानी मानिन्छ । किताबी मूल्यमा भएको कुनै पनि कमीलाई नाफा नोक्सान विवरणमा खर्चको रूपमा वा अन्य विस्तृत आम्दानीमा रहेको सोही सम्पत्तिको पुरानो वृद्धि हटाउन खर्च गरिन्छ ।

अन्य विस्तृत आम्दानीमा रहेको घटीले पूँजीगत जगेडा कोष मार्फत संचित इक्विटीलाई घटाउँछ । सम्पत्ति निसर्ग गर्दा बेचेको वेला पुनःमूल्याङ्कन कोषमा रहेको कुनै पनि रकमलाई संचित मुनाफा शिर्षकमा स्थानान्तरण गरिन्छ ।

पछिको (subsequent) लागत

सम्पत्ति, प्लान्ट र उपकरणहरूको भाग फेरिनु परेमा र भविष्यको आर्थिक लाभ आर्जन गर्न त्यो भाग मुख्य भएमा र त्यो भागको मूल्याङ्कन गर्न सकिएमा त्यसको लेखाङ्कन किताबी मूल्यमा subsequent लागत अन्तर्गत गरिन्छ । सम्पत्ति, प्लान्ट र उपकरणहरूको दिन प्रतिदिन लाग्ने खर्च उक्त खर्च भएको समयमा नै नाफा नोक्सान विवरणमा लेखाङ्कन गरिन्छ ।

ह्रासकट्टी

स्थिर सम्पत्तिलाई Straight line विधिको आधारमा ह्रासकट्टी गरिन्छ । विभिन्न वर्गका सम्पत्तिमा निम्न दरहरूमा ह्रासकट्टी गर्ने गरिएको छ ।

सम्पत्तिको प्रकार	ह्रासकट्टी दर (आ.व. २०७९/८०)	ह्रासकट्टी दर (आ.व. २०७८/७९)
भवन	५० वर्ष	५० वर्ष
परिवहन साधन	१० वर्ष	१० वर्ष
कार्यालय उपकरण	७ वर्ष	७ वर्ष
काठको फर्निचर तथा फिक्स्चर	१० वर्ष	१० वर्ष
मेटलको फर्निचर तथा फिक्स्चर	७ वर्ष	७ वर्ष
प्लास्टिकको फर्निचर तथा फिक्स्चर	५ वर्ष	५ वर्ष
ब्याट्री	३ वर्ष	३ वर्ष
कम्प्युटर हार्डवेयर	७ वर्ष	७ वर्ष
Leasehold सम्पत्ति	पट्टाको अवधि	पट्टाको अवधि
साइन बोर्ड/म्याट्स तथा कार्पेट	२ वर्ष	२ वर्ष

अनुमानहरूमा परिवर्तन

सम्पत्तिहरूको ह्रासकट्टी विधी तथा ह्रासकट्टी दर प्रत्येक वर्ष पुनरावलोकन गरी जरूरी भएमा समायोजन गरिन्छ ।

पूँजीगत निर्माण

पूँजीकृत नभएका भवन निर्माण, प्लान्ट, मेशिनरी तथा प्रणालीहरूको विकास सम्बधी प्रत्यक्ष रूपमा भएका खर्चहरूलाई पूँजीगत निर्माणमा वर्गीकरण गरिन्छ । जब निर्माणाधिन सम्पत्तिहरू प्रयोग योग्य हुन्छन् (जब बैंकको व्यवस्थापनले चाहेको अनुसार ती सम्पत्तिहरूको संचालन गर्न सकिन्छ), तब पूँजीगत निर्माणमा वर्गीकरण गरिएका खर्चहरूलाई सम्वन्धित सम्पत्तिमा सारिन्छ । पूँजीगत निर्माणलाई लागत मूल्यमा कुनै हानि नोक्सानी भएमा सो घटाएर देखाइन्छ ।

सापटी खर्च (Borrowing Cost)

जुन सम्पत्तिहरूको अधिग्रहण, निर्माण वा उत्पादनमा उल्लेख्य समय लाग्दछ, ती सम्पत्तिहरूसँग सम्बन्धित सापटी खर्चलाई सम्पत्तिको लागतको हिस्साको रूपमा पूँजीकृत गरिन्छ । अन्य सबै सापटी खर्चलाई खर्च भएको आर्थिक वर्षमा लेखाङ्कन गरिन्छ । बैंकले सापटी लिएको रकममा तिर्नु पर्ने व्याज र अन्य खर्चहरू सापटी खर्चमा पर्दछन ।

अपलेखाङ्कन (Derecognition)

जब सम्पत्ति, प्लान्ट र उपकरणको विक्रि गरिन्छ वा त्यस सम्पत्तिबाट भविष्यमा कुनै आर्थिक लाभको अपेक्षा रहदैन ततपश्चात् त्यस सम्पत्तिको किताबी मूल्यलाई अपलेखाङ्कन गरिन्छ । विक्रिबाट सिर्जना भएको नाफा वा नोक्सानलाई विक्रि भएको आर्थिक वर्षको नाफा नोक्सान विवरणमा देखाइन्छ । जब सम्पत्ति, प्लान्ट र उपकरणको किताबी मूल्यमा प्रतिस्थापित लागत लेखाङ्कन गरिन्छ तब प्रतिस्थापित भएको सम्पत्तिको बाँकी रहेको किताबी मूल्यलाई अपलेखाङ्कन गरिन्छ । मुख्य निरिक्षण खर्चहरूलाई पनि पूँजीकृत गरिन्छ । मुख्य निरिक्षण खर्चहरूको प्रत्येक नयाँ पूँजीकरणको समयमा पछिल्लो निरिक्षण खर्चको बाँकी रहेको किताबी मूल्यलाई अपलेखाङ्कन गरिन्छ ।

३.८ ख्याति र अमुर्त सम्पत्तिहरू

लेखाङ्कन

अमूर्त सम्पत्ति एउटा पहिचान योग्य गैर मौद्रिक सम्पत्ति हो जसको कुनै भौतिक उपस्थिति हुँदैन र त्यस सम्पत्तिलाई उत्पादन गर्नका निमित्त, सेवा प्रदान गर्नका निमित्त, कसैलाई भाँडामा दिन वा प्रशासनिक कामको लागि प्रयोग गरिन्छ । अमूर्त सम्पत्तिको लेखाङ्कन त्यस बखत गरिन्छ जब भविष्यमा त्यस सम्पत्तिबाट आर्थिक लाभ प्राप्त हुन सक्दछ र सम्पत्तिको परल मूल्यलाई विश्वसनीय ढङ्गले मूल्याङ्कन गर्न सकिन्छ । शुरूमा अमूर्त सम्पत्तिलाई लागतको आधारमा लेखाङ्कन गरिन्छ । अमूर्त सम्पत्तिसँग सम्बन्धित खर्च जुन अगाडिकै वार्षिक वित्तीय विवरण वा अन्तरिम वित्तीय विवरणमा खर्च भनी लेखाङ्कन गरिएको छ, पछिको समयमा त्यस्ता खर्चहरूलाई अमूर्त सम्पत्तिको रूपमा पूँजीकरण गरिदैन ।

कम्प्युटर सफ्टवेयर तथा लाइसेन्स

कम्प्युटरसँग सम्बन्धित सबै सफ्टवेयर तथा लाइसेन्सहरूको खर्च जुन कुनै कम्प्युटर हार्डवेयरको अभिन्न भाग छैन र जसलाई छट्याएर नाप्न सकिन्छ र भविष्यमा त्यस सफ्टवेयर तथा लाइसेन्सहरूबाट आर्थिक लाभ भित्रिने सम्भावना छ, ती खर्चहरूलाई वित्तीय अवस्थाको विवरणमा अमुर्त सम्पत्तिको रूपमा वर्गीकरण गरी अपलेखन र हानि नोक्सानी घटाएर देखाइन्छ ।

Subsequent लागत

सफ्टवेयर सम्बधी subsequent खर्चहरूलाई तब मात्र पूँजीकृत गरिन्छ जब त्यस खर्चको कारण भविष्यमा सफ्टवेयरबाट भित्रिने आर्थिक लाभको सम्भावना पहिले आंकलन गरेको आर्थिक लाभभन्दा बढी हुन्छ र त्यस खर्चको परल मूल्यलाई विश्वसनीय ढङ्गले मूल्याङ्कन गर्न सकिन्छ । अन्य सबै खर्चहरूलाई खर्च गरेको आर्थिक वर्षमा खर्चको रूपमा देखाइन्छ ।

ख्यातीलाई लागत मूल्यमा संचित हानि नोक्सानी घटाई मूल्याङ्कन गरिन्छ ।

अमूर्त सम्पत्तिको अपलेखन

प्रयोगको निम्ति उपलब्ध भएपछि ख्याति बाहेकका अमूर्त सम्पत्तिलाई straight–line basis मा नाफा नोक्सान विवरण मार्फत परिषोधन गरिन्छ । परिषोधन नीति, उपयोग समय र ती सम्पत्तिको residual मूल्य प्रत्येक वर्ष पुनरावलोकन गरी आवश्यक भएमा उपयुक्त समायोजन गरिन्छ । बैंकले अमूर्त सम्पत्तिको residual मूल्य नरहने भनेर मान्दछ ।

सम्पत्तिको वर्गीकरण	२०७९/८०	२०७८/७९
सफ्टवेयर	७ वर्ष वा उपयोगी आयु मध्य जुन कम हुन्छ	७ वर्ष वा उपयोगी आयु मध्य जुन कम हुन्छ

अमूर्त सम्पत्तिको अपलेखाङ्कन (de-recognition)

जब अमूर्त सम्पत्तिको विक्रि गरिन्छ वा कुनै पनि आर्थिक लाभको अपेक्षा रहदैन तव ती अमूर्त सम्पत्तिहरू अपलेखाङ्कन गरिन्छ । अपलेखाङ्कनको समयमा सिर्जना हुने नाफा वा घाटालाई नाफा नोक्सान विवरणमा देखाइन्छ ।

३.९. लगानी सम्पत्ति

त्यस्ता सम्पत्ति (भवन वा भवनको भाग वा दुबै) जुन भाँडाबाट कमाई गर्न वा पूँजी वृद्धि गर्न वा दुबैको लागि राखिन्छ, ती सम्पत्तिहरूलाई लगानी सम्पत्ति भनीन्छ ।

मापन

लगानी सम्पत्तिलाई लागत मोडलमा मापन गरिन्छ । सो अनुसार सम्पत्तिको लेखाङ्कन पश्चात् सम्पत्तिलाई हानि नोक्सानी घटाई लागत मूल्यमा प्रस्तुत गरिन्छ । यदि कुनै सम्पत्तिको प्रयोगमा परिवर्तन भएको कारणले त्यो सम्पत्तिलाई सम्पत्तिमा लगानी भनी पुनःवर्गीकरण गरिन्छ भने त्यस सम्पत्तिको पुनःवर्गीकरण गरिएको दिनको उचित मूल्यलाई त्यस सम्पत्तिको लागत मूल्य मानि लेखाङ्कन गरिन्छ ।

लगानी सम्पत्तिको अपलेखाङ्कन (de-recognition)

लगानी सम्पत्तिहरू यदि दीर्घकालिन रूपमा प्रयोगबाट हटाइएको वा विक्रि गरिएको र भविष्यमा कुनै आर्थिक लाभको अपेक्षा नरहेमा ती सम्पत्तिमा लगानीहरूलाई अपलेखाङ्कन गरिन्छ । प्रयोगमा परिवर्तन आएको खण्डमा मात्र लगानी सम्पत्तिमा/बाट कुनै सम्पत्तिलाई सारिन्छ । यदि कुनै सम्पत्तिको प्रयोगमा परिवर्तन भई त्यस सम्पत्तिलाई सम्पत्ति र उपकरणको रूपमा वर्गीकरण गरिएमा त्यस सम्पत्तिको पुनःवर्गीकरण गरिएको दिनको उचित मूल्यलाई त्यस सम्पत्तिको लागत मूल्य मानि लेखाङ्कन गरिन्छ ।

३.१० आयकर

NAS-12 बमोजिम आयकर खर्च भनेको नाफा र नोक्सान निर्धारणको निम्ति जोडिएर आएको चालु र स्थगन कर हो । सिधै इक्विटीमा पहिचान हुने र अन्य विस्तृत आम्दानीमा लेखाङ्कन गरिने आम्दानी बाहेक आयकर खर्चलाई नाफा नोक्सान विवरणमा देखाइन्छ । व्यवस्थापनले आवद्यिक रूपमा कर विवरणको मूल्याङ्कन गरी उपयुक्त कर ऐनको विश्लेषण गर्छ । कर निकायलाई तिर्नुपर्ने करको अपेक्षाको आधारमा बैंकले उचित कर व्यवस्था लेखाङ्कन गर्दछ ।

चालु कर

चालु कर सम्पत्ति र दायित्वमा यस वर्षको करको दर र लागु भइसकेका कर नियम प्रयोग गरी आन्तरिक राजश्व कार्यालयबाट पाउने वा तिर्नु पर्ने र त्यसमा अघिल्लो वर्षको समायोजन गरी निकालिएको रकम पर्दछ ।

स्थगन कर

वित्तीय अवस्थाको विवरणमा गणना गरिएको रकम तथा आयकर ऐनका हिसाबले गणना गरिएको रकममा हुने भिन्नतालाई वासलातमा स्थगन कर सम्पत्ति (वा स्थगन कर दायित्व) का रूपमा लेखाङ्कन गरी प्रत्येक वर्ष यस्तो सम्पत्ति (वा दायित्वमा) हुने परिवर्तनलाई नाफा नोक्सान वा अन्य विस्तृत आम्दानीको विवरणमा स्थगन कर आय (वा स्थगन कर खर्च) को लेखाङ्कन गरिन्छ । स्थगन कर सम्पत्तिलाई भविष्यमा हुने करयोग्य आयमा दावी गर्न सकिने पर्याप्त विश्वसनीय आधार नभएसम्म सम्पत्तिको रूपमा पहिचान गरिँदैन ।

३.११ निक्षेप, धितोपत्र तथा अन्य सहायक दायित्वहरू

निक्षेप, धितोपत्र तथा सहायक दायित्वहरू बैंकको कोषका स्रोतहरू हुन् । निक्षेप अन्तर्गत व्याज तिर्नु नपर्ने निक्षेप (non-interest bearing deposits), बचत निक्षेप, मुद्धति निक्षेप, कल निक्षेप तथा मार्जिन निक्षेप पर्दछन् । भुक्तानी मिति नभएका निक्षेपहरूको अनुमानित उचित मूल्य भनेको मागेको बखत तिनुपर्ने रकम हो । निश्चित व्याज तिनुपर्ने निक्षेपको उचित मूल्य भनेको तिनुपर्ने व्याज सहित उक्त निक्षेपको किताबी मूल्य हो । जारी गरेको ऋणपत्रको उचित मूल्य उक्त ऋणपत्रको किताबी मूल्य हुन्छ । सुरक्षण नराखिएको सहायक दायित्व winding up को बखत निक्षेपकर्ताहरू, ऋणपत्र धारक र creditors को दाबीपछिको भुक्तानी हुने दायित्व हुन् ।

३.१२ व्यवस्थाहरू

विगतमा भएका घटनाहरूको कारण बैंकको वर्तमान कानुनी तथा निर्मित दायित्व जसको सजिलै अनुमान लगाउन सकिन्छ र दायित्व राफसाफ गर्न आर्थिक लाभ वाहिरिन्छ भन्ने सम्भावना हुन्छ भने ती दायित्वहरूका निम्ति व्यवस्था लेखाङ्कन गरिन्छ । यसरी लेखाङ्कन गरिएको रकम रिपोर्टिक मितिमा वर्तमान दायित्वसँग सम्बन्धित जोखिम र अनिश्चिततालाई मध्यनजर राखि राफसाफ गर्न आवश्यक पर्ने रकमको सबैभन्दा उत्तम अनुमान हो । अनुमानित नगद प्रवाहको आधारमा वर्तमान दायित्व राफसाफ गर्न व्यवस्थाको मापन गरिन्छ भने उक्त नगद प्रवाहको वर्तमान मूल्यको आधारमा नै किताबी मूल्य निर्धारण गरिन्छ । Onerous सम्झौताको व्यवस्थाको लेखाङ्कन त्यस बखत गरिन्छ जब बैंकले सम्झौताबाट प्राप्त गर्ने आर्थिक लाभभन्दा सम्झौता पालन गर्न लाग्ने रोक्न नसकिने खर्च बढी हुन्छ । सम्झौताको अन्त्य गर्न लाग्ने अनुमानित लागतको वर्तमान मूल्य र सम्झौता अनुसार चली रहँदा लाग्ने अनुमानित खुद लागतको वर्तमान मूल्य मध्य जुन कम हुन्छ त्यही अनुरूप व्यवस्थाको मापन गरिन्छ । भविष्यमा हुने संचालन नोक्सानीको भने व्यवस्था गरिदैन ।

व्यवस्था स्थापित गर्नु भन्दा अगाडी कुनै सम्झौतासँग सम्बन्धित सम्पत्तिमा हानि नोक्सानी छ वा छैन भनी पहिचान गरिन्छ । व्यवस्था सम्बधी खर्चलाई फिर्ता पाउने रकम घटाई नाफा नोक्सान विवरणमा देखाइन्छ ।

३.१३ आम्दानीको लेखाङ्कन

आम्दानीको पहिचान

आर्थिक लाभ बैंकलाई प्राप्त हुने सम्भव भएसम्म र आम्दानीको विश्वसनीय मापन गर्न सकेसम्म आम्दानीको लेखाङ्कन गर्ने गरिन्छ । निम्न बमोजिमका लेखाङ्कन मापदण्डहरू पूर्ति पश्चात् आम्दानीको लेखाङ्कन गर्न सकिन्छ ।

व्याज आम्दानी

परिषोधित मूल्यमा मापन गरिएको वित्तीय सम्पत्ति, अन्य विस्तृत आम्दानीमार्फत उचित मूल्यमा वर्गीकृत व्याज भएको वित्तीय सम्पत्ति र नाफा नोक्सान विवरणमार्फत उचित मूल्यमा निर्दिष्ट वित्तीय सम्पत्तिहरूमा प्रभावकारी व्याज दरको करिबी दर अनुसार व्याज आम्दानी लेखाङ्कन गरिन्छ । प्रभावकारी व्याज दर विधिको यथार्थ गणना गर्न लाग्ने खर्च उक्त विधिको पालना गर्दा हुने फाइदाभन्दा बढी हुने बैंकको अनुमान छ । प्रभावकारी व्याज दर भनेको त्यस्तो दर हो जसले अनुमानित भविष्यको नगद प्राप्ती वा भुक्तानीलाई वित्तीय उपकरणको अनुमानित समयावधि वा उपयुक्त अवस्थामा सोभन्दा कम समयावधिको आधारमा वित्तीय सम्पत्ति वा वित्तीय दायित्वको खुद किताबी मूल्यलाई discount गर्दछ ।

जब लिनुपर्ने रकममा हानि (impairment) हुन्छ, बैंकले त्यसको किताबि मूल्यलाई प्राप्त योग्य रकमसम्म घटाउँछ जसको निम्ति भविष्यको नगद प्रवाहलाई मौलिक प्रभावकारी व्याज दरले discount गरिन्छ । नोक्सानी भएको कर्जाको व्याज आम्दानीलाई प्रभावकारी व्याज दरको करिबी दर अनुसार लेखाङ्कन गरिन्छ ।

बैंकले कर्जा सापटीमा भएको व्याज आम्दानी व्याज आम्दानी लेखाङ्कन निर्देशिका, २०१९ अनुसार लेखाङ्कन गरेको छ । यस बमोजिम बैंकले आ.व. २०७९/८० सम्ममा रू १०९,८६४,०९७/- लाई व्याज रकमका लेखाङ्कन गरेको छैन । त्यसैगरि बैंकले आ.व. २०७९/८० मा पाकेको तर असुलउपर नभएको व्याज रकम मध्ये श्रावण १५ गते सम्ममा रू. ३०१,१७८,१२९/- असुली गरेको छ ।

शुल्क तथा कमिशन आम्दानी

शुल्कमा सेवा अवधि भर कमाएको सेवा शुल्क, कमिशन शुल्क जस्ता शुल्कहरू पर्दछन् । कर्जा सिण्डिकेट शुल्क सिण्डिकेट पुरा भए पछि आम्दानीको रूपमा लेखाङ्कन गरिन्छ । पोर्टफोलियो तथा अन्य व्यवस्थापन परामर्श शुल्क र सेवा प्रदान शुल्कहरू सम्झौता बमोजिम प्रायः समय विभाजन आधारमा लेखाङ्कन गरिन्छ ।

लाभांश आम्दानी

जब लाभांश प्राप्त हुन्छ तब इक्विटी उपकरणको लाभांश आम्दानीलाई नाफा नोक्सान विवरणको अन्य आम्दानी अन्तर्गत लेखाङ्कन गरिन्छ ।

खुद व्यापारिक आम्दानी

खुद व्यापारिक आम्दानी अन्तर्गत व्यापारिक सम्पत्ति तथा दायित्व सम्बन्धी आम्दानी र खर्चहरू पर्दछन् । साथै यसमा व्यापारिक सम्पत्ति तथा दायित्वको उचित मूल्यमा आएको परिवर्तन, प्राप्त व्याज, लाभांश र विदेशी विनिमयको फरकहरू पनि पर्दछन् ।

FVTPL मा वर्गिकृत अन्य वित्तीय उपकरणबाट भएको खुद आम्दानी

इक्विटी शेयर र सामुहिक लगानी कोष जस्ता व्यापारिक सम्पत्तिलाई FVTPL मा लेखाङ्कन गरिन्छ । अन्य कुनै वित्तीय उपकरणहरूलाई FVTPL मा निर्दिष्ट गरिएको छैन ।

३.१४ व्याज खर्च

परिषोधित मूल्यमा मापन गरिएका सम्पूर्ण वित्तीय दायित्वहरूको निम्ति प्रभावकारी व्याज दरको करिबी दर प्रयोग गरी

व्याज खर्च लेखाङ्कन गरिन्छ । प्रभावकारी व्याज दर भनेको त्यस्तो दर हो जसले अनुमानित भविष्यको नगद प्राप्ती वा भुक्तानीलाई वित्तीय उपकरणको अनुमानित समयावधि वा उपयुक्त अवस्थामा सोभन्दा कम समयावधिको आधारमा वित्तीय सम्पत्ति वा वित्तीय दायित्वको खुद किताबी मूल्यलाई discount गर्दछ ।

३.१५ कर्मचारी सुविधा

कर्मचारी सुविधा अन्तर्गत :

क) अल्पकालिन कर्मचारी सुविधा

अल्पकालिन कर्मचारी सुविधा यस्तो सुविधा हो जुन वार्षिक रिपोर्टिङ्ग समयको समाप्ति पछि १२ महिना अघि पूर्णतय राफसाफ हुने अपेक्षा गरिएको हुन्छ । यसमा निम्न सुविधाहरू समावेश छन :

- ज्याला, तलव र सामाजिक सुरक्षा योगदान
- सःशुल्क वार्षिक विदा र सःशुल्क विरामी विदा
- नाफा साझेदारी र वोनस
- वहालवाला कर्मचारीहरूलाई गैर मौद्रिक सुविधाहरू (जस्तैः औषधी सेवा, घर, गाडी र सित्तै वा सहुलियतमा सामान तथा सेवा)

छोटो अवधिको कर्मचारी लाभलाई discount नगरि मापन गरिन्छ र सेवा प्रदान गरेको बखत नै खर्च जनाइन्छ । छोटो अवधिको नगद वोनस र नाफा बाँडफाँड योजना बमोजिम भुक्तानी गर्नु पर्ने रकमको हकमा यदि कर्मचारीको पूर्व अवधिको सेवाको कारण बैंकको वर्तमान कानुनी तथा निर्मित दायित्व भएमा र उक्त दायित्व भरपर्दो तरिकाले मापन गर्न सकेमा सो बराबरको रकमलाई दायित्वको रूपमा लेखाङ्कन गरिन्छ ।

ख) रोजगार पछिको सुविधा जस्तै :

- अवकास लाभ (पेन्सन, अवकाश हुँदा एकमुष्ठ भुक्तानी)
- अन्य रोजगार पछिको लाभ जस्तै रोजगार पछिको जिवन विमा, रोजगार पछिको औषधोपचार सेवा

ग) अन्य दीर्घकालिन कर्मचारी सुविधा

घ) Termination सुविधा

३.१५.१ रोजगार पछिको सुविधा

परिभाषित योगदान योजना

NAS 19 (कर्मचारी सुविधा अनुसार परिभाषित योगदान योजना रोजगार पछि प्राप्त हुने लाभ योजना हो जसमा बैंकले निश्चित रकम छुट्टै बैंक खाता/कोषमा योगदान गर्दछ र यदि कर्मचारीहरूको वर्तमान तथा पूर्व सेवावापतको सम्पूर्ण कर्मचारी लाभ भुक्तानी गर्न यथेष्ट सम्पत्ति नभएको खण्डमा कुनै कानुनी र निर्मित दायित्व आउँदैन ।

परिभाषित योगदान योजनामा कर्मचारीले बैंकलाई दिएको सेवाको अनुपातमा रोजगारदाताले तिर्नु पर्ने योगदानलाई कर्मचारी खर्च भनेर due भएको दिन खर्चमा लेखाङ्कन गरिन्छ । तिर्न बाँकी योगदानलाई दायित्वको रूपमा अन्य दायित्वमा देखाइन्छ ।

बैंकले कर्मचारी संचय कोषमा प्रत्येक कर्मचारीको तलवको १० प्रतिशत जम्मा गरेको छ । माथि उल्लेखित खर्चहरू NAS 19 बमोजिम परिभाषित योगदान योजना अन्तरगत योगदान गरिएको भनेर पहिचान गरिएको छ ।

परिभाषित लाभ योजना

परिभाषित लाभ योजना भनेको परिभाषित योगदान योजना बाहेकका अन्य रोजगार पछिको सेवा सुविधा हो । यसर्थ NAS 19 बमोजिम कर्मचारी उपदानलाई परिभाषित लाभ योजना मानिएको छ ।

उपदान

श्रम ऐन, २०७४ अनुसार स्थायी रूपमा बैंकमा नियुक्त भएका कर्मचारीहरूको सेवा अवधिको आधारमा उपदानको निम्ति व्यवस्था गरिन्छ । उपदान अन्तर्गत पुरा दायित्वको हिसाब निर्धारण गर्न प्रत्येक वर्ष विमाङ्किक मूल्याङ्कन गरिन्छ ।

बैंकको परिभाषित लाभ दायित्व गणना गर्नको निम्ति कर्मचारीले वर्तमान तथा पुर्व अवधिको सेवाबाट आर्जन हुने भविष्यको लाभ रकमलाई discount गरी वर्तमान मूल्य निर्धारण गरिन्छ र त्यसमा योजना सम्पत्तिको उचित भेल्यु घटाएर खुद रकम वित्तीय अवस्थाको विवरणमा देखाइन्छ । योजना सम्पत्तिको मूल्य आर्थिक लाभको आजको मूल्य योजनाबाट रिफण्डको रूपमा प्राप्त हुने अथवा भविष्यको योजना योगदानबाट घट्ने रकममा सिमित हुन्छ । आर्थिक लाभको आजको मूल्य निर्धारण गर्न बैंकको कुनै योजनामा लागु हुने न्युनतम लगानी आवश्यकतालाई विचार गरिन्छ । योजना दायित्वको राफसाफ गर्दा वा योजनाको समयावधिमा लाभ प्राप्त भएमा बैंकललाई आर्थिक लाभ उपलब्ध हुन्छ ।

वार्षिक अवधिको शुरूवातमा हिसाब गरिने परिभाषित लाभ दायित्वको discount दर लागु गरी बैंकले निर्धारित लाभ दायित्वको व्याज खर्चको निर्धारण गर्छ । सरकारी ऋणपत्र जसको अवधि परिभाषित लाभ योजनाको अवधि समान हुन्छ त्यसको औसत yield लाई आधार मानेर discount दरको निर्धारण गरिन्छ ।

कर्मचारीले सेवा दिए वापत उपदान दायित्वको वृद्धिलाई नाफा नोक्सान विवरणको कर्मचारी खर्च अन्तर्गत खुद व्याज खर्चका साथ देखाइएको छ । बैंकको दायित्वको हिसाब गर्दा उपदानमा आउने कुल विमाङ्किक नाफा नोक्सानलाई अन्य विस्तृत आम्दानीमा देखाइएको छ ।

मूल्याङ्कन गर्दा demographic assumptions स्वरूप सेवा निवृत्ति उमेर (६० वर्ष), सेवाबाट पूर्व अवधि अवकाष र स्वस्थको कारण अवकाष जस्ता निवृत्तिहरू लिइएका छन् ।

३.१५.२ अन्य दीर्घकालिन कर्मचारी सुविधा

अल्पकालिन कर्मचारी सुविधा, रोजगार पछिको लाभ र terminal लाभ बाहेकका लाभहरू अन्य दीर्घकालिन कर्मचारी सुविधा अन्तर्गत पर्दछन् । NAS 19 अनुरूप अनुपयोग संचित विदा वापतको खर्च अन्य दीर्घकालिन कर्मचारी सुविधा अन्तर्गत पर्दछ ।

अनुपयोग संचित विदा

रिपोर्टिङ्ग अवधिबाट १ वर्ष पछि प्रयोग हुने अपेक्षा रहेको संचित विदालाई अन्य दीर्घकालिन कर्मचारी सुविधा भनेर देखाइन्छ । कर्मचारीले वर्तमान तथा पुर्व अवधिको सेवाबाट आर्जन हुने भविष्यको लाभ रकमलाई discount गरी बैंकको अनुपयोग संचित विदा प्रतिको खुद दायित्व निर्धारण गरिन्छ । यसको हिसाब अनुमानित युनिट क्रेडिट विधीबाट गरिन्छ । अनुपयोग संचित विदा दायित्वमा भएको खुद फरक र विमाङ्किक नाफा नोक्सानलाई नाफा नोक्सान विवरणमा कर्मचारी खर्च अन्तर्गत जुन अवधिमा सिर्जना हुन्छ सोही अवधीमा देखाइन्छ ।

३.१६ वित्तीय तथा संचालन पट्टा

कुनै व्यवस्था पट्टा हो वा पट्टा धारण गर्छ भनी निर्धारण गर्ने आधार उक्त व्यवस्थाको विशेषतामा हुन्छ र सो व्यवस्था पूर्ति गर्न कुनै विशेष सम्पत्तिको प्रयोग अथवा उक्त व्यवस्थाले सम्पत्तिको प्रयोग गर्ने अधिकार स्थापित गर्छ कि गर्दैन भनेर आंकलन गरिन्छ ।

३.१६.१ वित्तीय पट्टा

कानुनी नामसारी आवश्यक नभई counterparty लाई पर्याप्त/सम्पूर्ण रूपमा जोखिम तथा प्रतिफल स्थानान्तरण हुने गरी गरिएको पट्टालाई वित्तीय पट्टा भनिन्छ । वित्तीय पट्टा अन्तर्गत बैंक lessor भएको खण्डमा पट्टाको बाँकी रकम (नकमाएको व्याज आम्दानी घटाए पछि) लाई कर्जा तथा ग्राहकबाट प्राप्त गर्नु पर्ने भनेर देखाइन्छ । व्याज आम्दानीलाई पट्टाको अवधिभर खुद लगानीमा समान प्रतिफल प्राप्त हुने गरी हरेक आर्थिक वर्षमा लेखाङ्कन गरिन्छ ।

वित्तीय पट्टा अन्तरगत बैक lessee भएको खण्डमा पट्टा सम्पत्तिको पूँजीकरण गरिन्छ र सम्पत्ति तथा उपकरणहरूमा समावेश गरिन्छ र lessor को समानन्तर दायित्वलाई अन्य दायित्वमा देखाइन्छ । वित्तीय पट्टा र त्यसको समानन्तर दायित्वलाई शुरूमा सम्पत्तिको उचित मूल्य अथवा न्युनतम पट्टा खर्चको आजको मूल्य जुन कम हुन्छ सोहीमा देखाइन्छ ।

३.१६.२ संचालन पट्टा

वित्तीय पट्टा बाहेक अन्य पट्टालाई संचालन पट्टा भनिन्छ । बैंक lessor भएको खण्डमा सम्पूर्ण संचालन पट्टा अन्तर्गत सम्पत्तिलाई सम्पत्ति तथा उपकरणमा राखिन्छ र सोही अनुसार लेखाङ्कन गरिन्छ ।

आ.व. २०७८/७९ बाट बैंकले NFRS 16 बमोजिम modified retrospective approach को प्रयोग गरी संचालन पट्टाको लेखाङ्कन गरेको छ । बैंकले संचालन पट्टा लेखाङ्कनको लागि incremental borrowing rate ७.५% निर्धारण गरेको छ ।

३.१७ विदेशी मुद्रा कारोबार, अनुवाद तथा मौज्दात

वित्तीय विवरणहरू नेपाली रूपैयाँमा उल्लेख गरिन्छ । विदेशी मुद्रामा भएका कारोबारहरू प्रारम्भिक रूपमा कारोबार भएको मितिमा प्रचलित सटही दरमा कार्यात्मक मुद्रामा लेखाङ्कन गरिन्छ । विदेशी मुद्रामा लेखाङ्कन गरिएका मौद्रिक सम्पत्ति र दायित्वहरू वित्तीय अवस्थाको विवरण तयार गरिने मितिको कार्यात्मक मुद्रा सटही दरमा पुनर्रूपान्तरण गरिन्छ । यस्तो लेनदेनको बन्दोबस्तको परिणामस्वरूप विदेशी विनिमय लाभ र नोक्सान, र विदेशी मुद्रामा मूल्यहीन मौद्रिक सम्पत्ति र दायित्वहरूको वर्षको अन्त्यमा विनिमय दरबाट नाफा वा नोक्सानमा पहिचान र लेखाङ्कन गरिन्छ । गैरमौद्रिक सम्पत्ति र दायित्वहरू ऐतिहासिक मूल्यमा राखिएको छ भने ऐतिहासिक सटही दर अनुसार राखिन्छ वा उचित मूल्यमा राखिएको छ भने वर्ष अन्त्यको सटही दरमा राखिन्छ र त्यसबाट प्राप्त हुने सटही लाभ वा नोक्सानलाई कि त नाफा वा नोक्सानको विवरणमा लेखाङ्कन गरिन्छ वा सम्पत्ति वा दायित्वमा भएको लाभ वा हानिको आधारमा अन्य विस्तृत आम्दानीमा राखिन्छ ।

३.१८ वित्तीय जमानत तथा कर्जा प्रतिवद्धता

वित्तीय जमानत भनेको निर्दिष्ट ऋणी कर्जा उपकरणको सर्तहरू बमोजिम भुक्तानी गर्न असफल हुँदा बैंकले राख्नेलाई क्षतिपूर्ति दिन निश्चित भुक्तानी दिन आवश्यक पर्ने एक सम्झौता हो । कर्जा प्रतिबद्धताहरू भनेका पूर्वनिर्धारित शर्त बमोजिम कर्जा दिनुपर्ने थिर प्रतिबद्धता हो । कर्जा प्रतिबद्धता भनेको त्यस्तो प्रतिबद्धता हो जहाँ बैंकले ग्राहकलाई कर्जा दिने उद्देश्य निश्चित गरेको हुन्छ वा ग्राहकको तर्फबाट बैंकले कर्जा, ओभरड्राफ्ट, भविष्यको जमानत दिन प्रतिबद्धता जनाएको हुन्छ तर रिपोर्टिङ मितिमा बैंकले भुक्तानी दिएको हुन्न, त्यस्ता उपकरणहरू वित्तीय विवरणमा प्रतिबद्धताको रूपमा उल्लेख गरिन्छ ।

३.१९ शेयर पूँजी र जगेडा कोष

शेयर पूँजी र जगेडाकोषहरू भिन्न वर्गका इक्विटी claims हुन् । इक्विटी claim भनेको बैंकको सम्पत्तिहरूमा सम्पूर्ण दायित्वहरू घटाएर बाँकी रहेको स्वार्थमा claim हो । अवधिभरमा इक्विटीमा भएको परिवर्तन अन्तर्गत वित्तीय विवरणमा लेखाङ्कन गरिएका आम्दानी र खर्च साथै इक्विटी होल्डरको योगदानमा इक्विटी होल्डरलाई वाँडिएको रकम घटाई बाँकी भएको रकम पर्दछ ।

३.२० प्रति शेयर आम्दानी

बैंकले आफ्नो साधारण शेयरको लागि आधारभूत र Diluted प्रति सेयर आम्दानी (EPS) तथ्यांकलाई प्रस्तुत गर्छ । आधारभूत EPS साधारण शेयरधनीहरूको लागि हुने नाफा अथवा नोक्सानलाई सो अवधिको अन्त्यमा रहेका भारित औसत शेयरधनीको संख्याले विभाजन गरी गणना गरिन्छ । Diluted EPS साधारण शेयरधनीहरूका लागि रहेको नाफा वा नोक्सान र भारित औसत शेयरधनीको संख्यामा Dilutive सम्भावित साधारण शेयरलाई समायोजन गरी निर्धारण गरिन्छ ।

३.२१ सेग्मेन्ट रिपोर्टिङ्ग

संचालन सेग्मेन्ट भन्नाले बैंकको त्यस्तो ईकाईलाई बुझिन्छ :

- जसले व्यवसायिक गतिविधीमा सहभागि भई आम्दानी कमाउछ र खर्च गर्छ (बैंकको अन्य ईकाइ हरूसँगको कारोवारहरू सम्बधी आम्दानी तथा खर्च समेत)
- जसको संचालन परिणाम नियमित रूपमा बैंकको प्रमुख संचालन निर्णयकर्ताले समीक्षा गर्छ र ईकाईहरूलाई श्रोत साधनहरूको बिभाजन गर्ने निर्णय लिन्छ तथा ईकाईहरूको कार्यको समीक्षा गर्दछ ।
- जसको विस्तृत वित्तीय सूचना उपलब्ध छ ।

संस्थाको सबै क्षेत्र संचालन ईकाई वा संचालन ईकाइको भाग हुन्छ भन्ने जरूरी हुँदैन । उदाहरणको निम्ति मुख्य कार्यालय वा अन्य विभागहरू जसले आय आर्जन गर्दैन वा आय आर्जन गरे तापनि निकायको गतिविधिसँग incidental मात्र हुन्छ भने सो संचालन ईकाई नहुन सक्दछ । NFRS प्रयोजनको लागि संस्थाको रोजगार पछिको लाभ योजनाहरू संचालन ईकाई होइनन् ।

बैंकले कार्यकारी समिति (Executive committee) लाई व्यापार संचालन सम्बधी निर्णय लिने र स्रोत परिचालनमा मद्दत गर्ने आधारमा महत्वपूर्ण सेग्मेन्ट्सहरूको पहिचान गरेको छ । यस बमोजिम पहिचान गरिएको सेग्मेन्टसहरू बैंकिङ्ग (कर्जा, निक्षेप र ट्रेड अपरेशन समेत), भुक्तानी समाधान (कार्ड्स), विप्रेषण र ट्रेजरी हुन । ट्रेजरी विभागले बैंकको कोष व्यवस्थापकको रूपमा कार्य गर्दछ ।

३.२२ कर्मचारी बोनस

वोनस तथा कर अघिको नाफाको १० प्रतिशतको दरले कर्मचारी वोनस गणना गरिएको छ ।

३.२३ साधारण शेयरमा लाभांश

साधारण सभाबाट पारित भएपछि मात्र साधारण शेयरमा दिइएको लाभांशलाई दायित्व लेखाङ्कन गरिन्छ र इक्विटीबाट घटाइन्छ । अन्तरिम लाभांश घोषणा पछि बैंकको अधिकारमा नरहे पश्चात् इक्विटीबाट घटाइन्छ । रिपोर्टिङ्ग मिति पछि पारित यस वर्षको लाभांशलाई रिपोर्टिङ्ग मिति पश्चात्को घटना भनेर देखाइन्छ ।

३.२४ नगद प्रवाह विवरण

नगद प्रवाह विवरण संचालन गतिविधि, वित्त गतिविधि तथा लगानी गतिविधिहरूको कुल नगद प्राप्ति र कुल नगद भुक्तानीको आधारमा तयार गरिएको छ ।

३.२५ तुलनात्मक रकम

यस वर्षको वित्तीय विवरणमा आवश्यकता अनुसार तुलनात्मक रकमहरू पुनःवर्गीकरण गरिएका छन् ।

अनुसूची ४.१

नगद तथा नगद समान				
विवरण	समूह		बैंक	
	यस वर्ष	गत वर्ष	यस वर्ष	गत वर्ष
नगद मौज्दात	३,७९७,७११,२१४	४,२२९,०५१,५६६	३,७९७,७११,२१४	४,२२९,०५०,७०३
बैंक तथा वित्तीय संस्थामा रहेको मौज्दात	७,७७३,६०२,७२१	३,२०६,८०७,०९५	७,७५६,३६९,२६५	३,१९९,३५२,७०४
माग तथा अल्प सूचनामा प्राप्त हुने रकम	-	५००,५८५,६१६	-	५००,५८५,६१६
अन्य	-	-	-	-
जम्मा नगद तथा नगद समान	**११,५७१,३१३,९३५**	**७,९३६,४४४,२७८**	**११,५५४,०८०,४७९**	**७,९२८,९८९,०२४**

अनुसूची ४.२

नेपाल राष्ट्र बैंकमा रहेको मौज्दात तथा लिनु पर्ने				
विवरण	समूह		बैंक	
	यस वर्ष	गत वर्ष	यस वर्ष	गत वर्ष
नेपाल राष्ट्र बैंकमा रहेको वैधानिक मौज्दात	८,८७९,५०४,४४४	५,६४८,०२८,५३५	८,८७९,५०४,४४४	५,६४८,०२८,५३५
पुनः बिक्री सम्झौता अन्तर्गत खरिद गरिएको धितोपत्र	-	-	-	-
नेपाल राष्ट्र बैंकमा रहेको अन्य निक्षेप तथा लिन बाँकी वक्यौता रकम	१२१,२०९,०४८	८२,४२०,०००	१२१,२०९,०४८	८२,४२०,०००
जम्मा नेपाल राष्ट्र बैंकमा रहेको मौज्दात तथा लिनु पर्ने	**९,०००,७१३,४९२**	**५,७३०,४४८,५३५**	**९,०००,७१३,४९२**	**५,७३०,४४८,५३५**
नेपाल राष्ट्र बैंकमा रहेको अन्य निक्षेप तथा लिन बाँकी वक्यौता रकम अन्तर्गत मुद्रा बजार निर्माताको रूपमा गरिएको लगानी पर्दछ ।				

अनुसूची ४.३

बैंक तथा वित्तीय संस्थामा रहेको मौज्दात				
विवरण	समूह		बैंक	
	यस वर्ष	गत वर्ष	यस वर्ष	गत वर्ष
स्वदेशी बैंक तथा वित्तीय संस्थामा रहेको मौज्दात	-	-	-	-
विदेशी बैंक तथा वित्तीय संस्थामा रहेको मौज्दात	५,०११,३४६,९३४	३२०,३१३,२५५	५,०११,३४६,९३४	३२०,३१३,२५५
घटाउनेः नोक्सानी व्यवस्था	-	-	-	-
जम्मा बैंक तथा वित्तीय संस्थामा रहेको मौज्दात	**५,०११,३४६,९३४**	**३२०,३१३,२५५**	**५,०११,३४६,९३४**	**३२०,३१३,२५५**

अनुसूची ४.४

डेरिभेटिभ वित्तीय उपकरण				
विवरण	समूह		बैंक	
	यस वर्ष	गत वर्ष	यस वर्ष	गत वर्ष
व्यापारिक प्रयोजनको निम्ति धारण				
ब्याजदर स्वाप	-	-	-	-
मुद्रा स्वाप	-	-	-	-
अग्रिम विनिमय सम्झौता	१७,३२०,१५५	१९,६९४,३२३	१७,३२०,१५५	१९,६९४,३२३
अन्य	-	-	-	-
जोखिम व्यवस्थापनको निम्ति धारण				
ब्याजदर स्वाप	-	-	-	-
मुद्रा स्वाप	-	-	-	-
अग्रिम विनिमय सम्झौता	-	-	-	-
अन्य	-	-	-	-
जम्मा डेरिभेटिभ वित्तीय उपकरण	**१७,३२०,१५५**	**१९,६९४,३२३**	**१७,३२०,१५५**	**१९,६९४,३२३**

अनुसूची ४.५

अन्य व्यापारिक सम्पत्तिहरू				
विवरण	समूह		बैंक	
	यस वर्ष	गत वर्ष	यस वर्ष	गत वर्ष
ट्रेजरी बिल	-	-	-	-
नेपाल सरकारको ऋणपत्र	-	-	-	-
नेपाल राष्ट्र बैंकको ऋणपत्र	-	-	-	-
स्वदेशी संस्थागत ऋणपत्र	-	-	-	-
शेयर (इक्विटी)	१०९,४०७,८९७	१५८,७६२,७४९	-	-
अन्य	-	-	-	-
जम्मा अन्य व्यापारिक सम्पत्तिहरू	**१०९,४०७,८९७**	**१५८,७६२,७४९**	**-**	**-**
धितो राखिएको (Pledged)	-	-	-	-
धितो नराखिएको (Non Pledged)	१०९,४०७,८९७	१५८,७६२,७४९	-	-

नाफा नोक्सान हिसाब मार्फत उचित मूल्यमा मापन गरिएका सूचीकृत शेयर (इक्विटी) लगानी

अनुसूची ४.५.१

विवरण	समूह				बैंक			
	यस वर्ष		गत वर्ष		यस वर्ष		गत वर्ष	
	परल मूल्य	उचित मूल्य	परल मूल्य	उचित मूल्य	परल मूल्य	उचित मूल्य	परल मूल्य	उचित मूल्य
एसियन लाइफ इन्स्योरेन्स कम्पनि लिमिटेड (६,००० साधारण शेयर रू १०० को दरले चुक्ता)	४,६४५,९५०	४,४७०,६००	६,०१०,२५९	३,६९५,४१२	-	-	-	-
छिमेक लघुवित्त वित्तीय संस्था लिमिटेड (७,०१० साधारण शेयर रू १०० को दरले चुक्ता)	७,८९१,०२७	७,०१०,०००	३१,३८०,९००	२५,१३६,१००	-	-	-	-
सेन्चुरी कमिर्सयल बैंक लिमिटेढ (० साधारण शेयर रू १०० को दरले चुक्ता)	-	-	२५५,६४८	१९३,४३१	-	-	-	-
सिटिजन इनभेष्टमेन्ट ट्रष्ट (० साधारण शेयर रू १०० को दरले चुक्ता)	-	-	७४५,००५	६२८,७५०	-	-	-	-
ग्लोबल आइएमइ बैंक लिमिटेड (१ साधारण शेयर रू १०० को दरले चुक्ता)	-	१८६	-	२५१	-	-	-	-
हिमालयन एभरेष्ट जनरल इन्स्योरेन्स कम्पनि लिमिटेड (० साधारण शेयर रू १०० को दरले चुक्ता)	-	-	१,७४४,१९५	१,१०९,१६०	-	-	-	-
हिमालयन लाइफ इन्स्योरेन्स कम्पनि लिमिटेड (७८४ साधारण शेयर रू १०० को दरले चुक्ता)	६३८,४९४	३९७,४८८	६३८,४९४	३९४,८८६	-	-	-	-
जनउत्थान सामुदायिक लघुवित्त वित्तीय संस्था लिमिटेड (० साधारण शेयर रू १०० को दरले चुक्ता)	-	-	३००	२२,४२५	-	-	-	-
कुमारी इक्विटी फण्ड (० इकाई रू १० को दरले चुक्ता)	-	-	१,०००,०००	१,००७,०००	-	-	-	-
लुम्बिनी बिकार बैंक लिमिटेड (५,००० साधारण शेयर रू १०० को दरले चुक्ता)	१,९५४,०७९	२,०६५,०००	-	-	-	-	-	-
लाइफ इन्स्योरेन्स कम्पनी नेपाल लिमिटेड (० साधारण शेयर रू १०० को दरले चुक्ता)	-	-	१४,६३३,८६१	१०,८६७,२००	-	-	-	-

विवरण	समूह				बैंक			
	यस वर्ष		गत वर्ष		यस वर्ष		गत वर्ष	
	परल मूल्य	उचित मूल्य	परल मूल्य	उचित मूल्य	परल मूल्य	उचित मूल्य	परल मूल्य	उचित मूल्य
नबिल बैंक लिमिटेड (१,३५३ साधारण शेयर रू १०० को दरले चुक्ता)	१,१७९,१४६	८१०,७१८	-	-	-	-	-	-
नेपाल बंग्लादेश बैंक लिमिटेड (० साधारण शेयर रू १०० को दरले चुक्ता)	-	-	२,४८६,४०४	२,२३४,४००	-	-	-	-
नग्दी ग्रूप पावर लिमिटेड (० साधारण शेयर रू १०० को दरले चुक्ता)	-	-	-	२९७	-	-	-	-
नेपाल इन्भेस्टमेन्ट बैंक लिमिटेड (० साधारण शेयर रू १०० को दरले चुक्ता)	-	-	-	१९,३४५	-	-	-	-
नेपाल इन्भेस्टमेन्ट बैंक लिमिटेड (० संस्थापक शेयर रू १०० को दरले चुक्ता)	-	-	७४०,७७५	६१८,३७५	-	-	-	-
एन.आइ.सि एसिया लघुवित्त वित्तीय संस्था लिमिटेड (० साधारण शेयर रू १०० को दरले चुक्ता)	-	-	१,४००	१३,७५८	-	-	-	-
नेको इन्स्योरेन्स कम्पनी लिमिटेड (० साधारण शेयर रू १०० को दरले चुक्ता)	-	-	२,९४३,२६२	२,११९,४७६	-	-	-	-
नेरूडे लघुवित्त वित्तीय संस्था लिमिटेड (० साधारण शेयर रू १०० को दरले चुक्ता)	-	-	८,३९७,५७१	५,३४५,१२०	-	-	-	-
नेपाल लाइफ इन्स्योरेन्स कम्पनी लिमिटेड (० साधारण शेयर रू १०० को दरले चुक्ता)	-	-	२,५१३,९६४	१,६१८,७४९	-	-	-	-
नेश्नल लाइफ इन्स्योरेन्स कम्पनी लिमिटेड (२,८४२ साधारण शेयर रू १०० को दरले चुक्ता)	१,७८६,०७७	१,८३३,०९०	२८,४०६,४६१	१५,१०५,८६०	-	-	-	-
एनएमबि लघुवित्त वित्तीय संस्था लिमिटेड (० साधारण शेयर रू १०० को दरले चुक्ता)	-	-	-	७५०	-	-	-	-
एनएमबि ५० सामूहिक लगानी कोष (२९७,३३४ इकाई रू १० को दरले चुक्ता)	३,५६७,१२७	३,१२२,००७	३,५६७,१२७	३,८३५,६०९	-	-	-	-

विवरण	समूह				बैंक			
	यस वर्ष		गत वर्ष		यस वर्ष		गत वर्ष	
	परल मूल्य	उचित मूल्य	परल मूल्य	उचित मूल्य	परल मूल्य	उचित मूल्य	परल मूल्य	उचित मूल्य
नेश्नल लघुवित्त वित्तीय संस्था लिमिटेड (० साधारण शेयर रू १० को दरले चुक्ता)	-	-	२,०००	४८,३७५	-	-	-	-
नेपाल रिइन्स्योरेन्स कम्पनी लिमिटेड (० साधारण शेयर रू १०० को दरले चुक्ता)	-	-	३,१९५,७५०	१,७१२,५५०	-	-	-	-
निर्धन उत्थान लघुवित्त वित्तीय संस्था लिमिटेड (८,२१५ साधारण शेयर रू १०० को दरले चुक्ता)	८,७९४,३०१	६,२८४,४७५	९,९१२,९९२	८,५५१,३१९	-	-	-	-
प्रिमियर इन्सुरेन्स कम्पनी लिमिटेड (० साधारण शेयर रू १०० को दरले चुक्ता)	-	-	६,७४४,६४२	३,२९०,११२	-	-	-	-
रसुवागढि हाईड्रोपावर कम्पनी लिमिटेड (७,००० साधारण शेयर रू १०० को दरले चुक्ता)	२,३०४,५१५	२,१००,०००	-	-	-	-	-	-
आर.वि.वि म्युचुअल फण्ड १ (१००,००० इकाई रू १० को दरले चुक्ता)	१,०००,०००	८०८,०००	१,०००,०००	९२७,०००	-	-	-	-
आर.एम.डि.सि लघुवित्त वित्तीय संस्था लिमिटेड (३,००० साधारण शेयर रू १०० को दरले चुक्ता)	२,८३८,८२०	२,३२५,०००	१२,१६१,५०६	८,५४७,६००	-	-	-	-
सानिमा इक्विटी फण्ड (१००,००० इकाई रू १० को दरले चुक्ता)	१,४६२,९१६	१,१८०,०००	१,४६२,९१६	१,२७५,०००	-	-	-	-
सगरमाथा लुम्बिनी इन्स्योरेन्स कम्पनी लिमिटेड (४,१७८ साधारण शेयर रू १०० को दरले चुक्ता)	३,१४०,०५८	३,१२५,१४४	-	-	-	-	-	-
स्टान्डर्ड चार्टर्ड बैंक लिमिटेड (० साधारण शेयर रू १०० को दरले चुक्ता)	-	-	१,०९७,६३४	७८४,६७४	-	-	-	-
सनराइज बैंक लिमिटेड (० साधारण शेयर रू १०० को दरले चुक्ता)	-	-	१,९६५,६६२	१,१०३,७२४	-	-	-	-
सनराइज फर्स्ट म्युचुअल फण्ड (२०१,००० इकाई रू १० को दरले चुक्ता)	२,३६९,८४१	२,२२७,०८०	२,३६९,८४१	२,३११,५००	-	-	-	-

विवरण	समूह				बैंक			
	यस वर्ष		गत वर्ष		यस वर्ष		गत वर्ष	
	परल मूल्य	उचित मूल्य	परल मूल्य	उचित मूल्य	परल मूल्य	उचित मूल्य	परल मूल्य	उचित मूल्य
साइन रेसुडा विकास बैंक लिमिटेड (५,००० साधारण शेयर रू १०० को दरले चुक्ता)	१,८४८,१३६	१,९२०,०००	-	-	-	-	-	-
सिद्धार्थ इनभेस्टमेन्ट ग्रोथ स्किम २ (४,३३५,९७० इकाई रू १० को दरले चुक्ता)	४३,३५९,७००	३९,१५३,८०९	४३,३५९,७००	४२,४४९,१४६	-	-	-	-
सान्जेन जलबिधुत कम्पनी लिमिटेड (७,००० साधारण शेयर रू १०० को दरले चुक्ता)	२,३०३,१२०	२,०७८,३००	-	-	-	-	-	-
सिद्धार्थ सिस्टमेटिक इनभेस्टमेन्ट स्किम (२,५००,००० इकाई रू १० को दरले चुक्ता)	२२,७२२,५३०	२२,५००,००	११,९८५,०२५	१०,०१२,५००	-	-	-	-
सानिमा लार्ज क्याप फण्ड (५०,००० इकाई रू १० को दरले चुक्ता)	५००,०००	४४६,०००	५००,०००	४६६,०००	-	-	-	-
सिनर्जी पावर डेभलपमेन्ट कम्पनी लिमिटेड (५,००० साधारण शेयर रू १०० को दरले चुक्ता)	३,२९६,२१७	२,५०१,०००	-	-	-	-	-	-
सूर्य ज्योति लाइफ इन्स्योरेन्स कम्पनी लिमिटेड (५,००० साधारण शेयर रू १०० को दरले चुक्ता)	३,४४०,५६१	३,०५०,०००	४,९७२,२८३	२,६१६,८९४	-	-	-	-
युनाइटेड इन्स्योरेन्स कम्पनी (नेपाल) लिमिटेड (० साधारण शेयर रू १०० को दरले चुक्ता)	-	-	१,५८७,७६२	७००,०००	-	-	-	-
जम्मा	**१२१,०४२,६१८**	**१०९,४०७,८९७**	**२०७,७८३,३३८**	**१५८,७६२,७४९**	**-**	**-**	**-**	**-**

अनुसूची ४.६

बैंक तथा वित्तीय संस्थालाई दिएको कर्जा तथा सापट				
विवरण	समूह		बैंक	
	यस वर्ष	गत वर्ष	यस वर्ष	गत वर्ष
लघुवित्त संस्थाहरूलाई दिएको कर्जा	५,२३८,८७८,७००	६,४८७,७०५,६६३	५,२३८,८७८,७००	६,४८७,७०५,६६३
अन्य	-	-	-	-
घटाउने : कर्जा नोक्सानी व्यवस्था	(६८,१०४,७९३)	(८४,३११,५२०)	(६८,१०४,७९३)	(८४,३११,५२०)
जम्मा	**५,१७०,७७३,९०७**	**६,४०३,३९४,१४२**	**५,१७०,७७३,९०७**	**६,४०३,३९४,१४२**

अनुसूची ४.६.१

कर्जा नोक्सानी व्यवस्था				
विवरण	समूह		बैंक	
	यस वर्ष	गत वर्ष	यस वर्ष	गत वर्ष
श्रावण १ को मौज्दात	८४,३११,५२०	७९,३७९,३५२	८४,३११,५२०	७९,३७९,३५२
यस वर्षको नोक्सानी व्यवस्था				
यस वर्षको जम्मा	२२,३०१,३०१	३७,८०२,२३०	२२,३०१,३०१	३७,८०२,२३०
उठेको/फिर्ता	(३८,५०८,०२९)	(३२,८७०,०६१)	(३८,५०८,०२९)	(३२,८७०,०६१)
अपलेखन	-	-	-	-
आषाढ मसान्तको मौज्दात	**६८,१०४,७९३**	**८४,३११,५२०**	**६८,१०४,७९३**	**८४,३११,५२०**

अनुसूची ४.७

ग्राहकलाई दिएको कर्जा तथा सापट				
विवरण	समूह		बैंक	
	यस वर्ष	गत वर्ष	यस वर्ष	गत वर्ष
परिषोधित लागतमा मापन गरिएको कर्जा तथा सापट	१८८,९२१,२०९,०१६	१८२,२९५,७७२,३६३	१८८,९११,४१६,६१३	१८२,२८५,४४०,९०१
घटाउने : कर्जा नोक्सानी व्यवस्था				
सामूहिक नोक्सानी व्यवस्था	(२,९०४,७९९,०११)	(२,५८६,११४,६२४)	(२,९०४,७९९,०११)	(२,५८६,११४,६२४)
व्यक्तिगत नोक्सानी व्यवस्था	(१,९९७,०४६,५६१)	(१,१११,९६३,०४५)	(१,९९७,०४६,५६१)	(१,१११,९६३,०४५)
खुद रकम	**१८४,०१९,३६३,४४३**	**१७८,५९७,६९४,६९४**	**१८४,००९,५७१,०४०**	**१७८,५८७,३६३,२३२**
नाफा नोक्सान हिसाब मार्फत उचित मूल्यमा मापन गरिएका कर्जा तथा सापट	-	-	-	-
जम्मा	**१८४,०१९,३६३,४४३**	**१७८,५९७,६९४,६९४**	**१८४,००९,५७१,०४०**	**१७८,५८७,३६३,२३२**

अनुसूची ४.७.१

कर्जा प्रकारको आधारमा कर्जा तथा सापटको विश्लेषण				
विवरण	समूह		बैंक	
	यस वर्ष	गत वर्ष	यस वर्ष	गत वर्ष
कर्जा प्रकार				
आवद्यिक कर्जा	७९,९६५,३७०,३०३	५७,६०२,९६०,०९१	७९,९६५,३७०,३०३	५७,६०२,९६०,०९१
व्यक्तिगत	२५,८४२,१८९,८८६	२४,०२८,९४९,४७०	२५,८४२,१८९,८८६	२४,०२८,९४९,४७०
व्यापार	१४,४२१,५८९,४३५	४,२१३,८७२,४०२	१४,४२१,५८९,४३५	४,२१३,८७२,४०२
चालु पूँजी	३९,७०१,५९०,९८१	२९,३६०,१३८,२१९	३९,७०१,५९०,९८१	२९,३६०,१३८,२१९
अधिविकर्ष कर्जा (व्यक्तिगत)	३,२८२,३९१,४३६	४,९८०,९१७,७६५	३,२८२,३९१,४३६	४,९८०,९१७,७६५
क्यास क्रेडिट कर्जा	२३,८६०,८८१,६६९	२७,३६१,५६७,९११	२३,८६०,८८१,६६९	२७,३६१,५६७,९११
ट्रष्ट रिसिप्ट/निर्यात कर्जा	३,९७७,४००,९८०	३,७९०,३५३,४२९	३,९७७,४००,९८०	३,७९०,३५३,४२९
माग तथा अन्य चालु पूँजी कर्जा	३८,२१४,८५१,७०९	४९,२१५,९२५,५७६	३८,२१४,८५१,७०९	४९,२१५,९२५,५७६
व्यक्तिगत आवासिय कर्जा	८,८१६,०६१,३१६	९,०८३,६४६,८३७	८,८१६,०६१,३१६	९,०८३,६४६,८३७
रियल स्टेट कर्जा	५,९५५,६०१,९१८	५,६४१,७८७,५९६	५,९५५,६०१,९१८	५,६४१,७८७,५९६
मार्जिन लेन्डिङ्ग कर्जा	४,०८८,१७७,६६३	४,०५९,५७३,६२७	४,०८८,१७७,६६३	४,०५९,५७३,६२७
हायर पर्चेज कर्जा	४,९११,३१६,६३६	६,९६६,८२२,६७८	४,९११,३१६,६३६	६,९६६,८२२,६७८
विपन्न वर्ग कर्जा	५,२२३,२५२,४२४	५,७८५,८८९,४०८	५,२२३,२५२,४२४	५,७८५,८८९,४०८
बिल्स खरिद	१३३,२२४,८४०	४०,०००,०००	१३३,२२४,८४०	४०,०००,०००
कर्मचारी कर्जा	१,९४५,७९५,६२३	१,८८३,३२२,३५४	१,९३६,००३,२२०	१,८७२,९९०,८९२
अन्य	८,५४६,८८२,४९९	५,८८३,००५,०८९	८,५४६,८८२,४९९	५,८८३,००५,०८९
जम्मा	**१८८,९२१,२०९,०१६**	**१८२,२९५,७७२,३६३**	**१८८,९११,४१६,६१३**	**१८२,२८५,४४०,९०१**

अनुसूची ४.७.२

मुद्राको आधारमा कर्जा तथा सापटको विश्लेषण				
विवरण	समूह		बैंक	
	यस वर्ष	गत वर्ष	यस वर्ष	गत वर्ष
नेपाली रूपैंया	१८७,६६९,५२४,१९६	१८०,८२६,३६९,७३६	१८७,६५९,७३१,७९४	१८०,८१६,०३८,२७४
भारतीय रूपैंया	-	-	-	-
अमेरिकन डलर	१,२५१,६८४,८१९	१,४६९,४०२,६२७	१,२५१,६८४,८१९	१,४६९,४०२,६२७
ग्रेट ब्रिटेन पाउन्ड	-	-	-	-
यूरो	-	-	-	-
जापनिज येन	-	-	-	-
चाइनिज युआन	-	-	-	-
अन्य	-	-	-	-
जम्मा	**१८८,९२१,२०९,०१६**	**१८२,२९५,७७२,३६३**	**१८८,९११,४१६,६१३**	**१८२,२८५,४४०,९०१**

अनुसूची ४.७.३

धितो सुरक्षणको आधारमा कर्जा तथा सापटीको विश्लेषण				
विवरण	समूह		बैंक	
	यस वर्ष	गत वर्ष	यस वर्ष	गत वर्ष
सुरक्षण				
चल/अचल सम्पत्ति	१७६,२१०,९१६,०२४	१६९,२४१,५४९,२३९	१७६,२१०,९१६,०२४	१६९,२४१,५४९,२३९
सुन तथा चाँदी	-	-	-	-
स्वदेशी बैंक तथा वित्तीय संस्थाको जमानत	-	-	-	-
सरकारी जमानत	१५०,५८१,११८	१४५,०३२,४७४	१५०,५८१,११८	१४५,०३२,४७४
अन्तराष्ट्रिय सूचीकृत बैंकको जमानत	-	-	-	-
निर्यात कागजपत्रको धितो	४,४७६,१८५,०५६	४,१७९,६११,४४९	४,४७६,१८५,०५६	४,१७९,६११,४४९
मुद्दति निक्षेपको धितो	२,२०७,२२२,३८४	२,४६३,५६५,४१५	२,२०७,२२२,३८४	२,४६३,५६५,४१५
सरकारी धितोपत्रको धितो	४,०५०,०००	१४,४९५,९११	४,०५०,०००	१४,४९५,९११
काउन्टर जमानत	-	-	-	-
व्यक्तिगत जमानत	१,२२६,०२०,३५३	१,०११,२५५,९३८	१,२१६,२२७,९५१	१,०००,९२४,४७६
अन्य धितो	४,६४६,२३४,०८०	५,२४०,२६१,९३६	४,६४६,२३४,०८०	५,२४०,२६१,९३६
जम्मा	**१८८,९२१,२०९,०१६**	**१८२,२९५,७७२,३६३**	**१८८,९११,४१६,६१३**	**१८२,२८५,४४०,९०१**
सुरक्षण नगरिएको	-	-	-	-
जम्मा	**१८८,९२१,२०९,०१६**	**१८२,२९५,७७२,३६३**	**१८८,९११,४१६,६१३**	**१८२,२८५,४४०,९०१**

अनुसूची ४.७.४

कर्जा नोक्सानी व्यवस्था				
विवरण	समूह		बैंक	
	यस वर्ष	गत वर्ष	यस वर्ष	गत वर्ष
विशेष नोक्सानी व्यवस्था				
श्रावण १ को मौज्दात	१,१११,९६३,०४५	७९४,८१८,६४२	१,१११,९६३,०४५	७९४,८१८,६४२
यस वर्षको नोक्सानी व्यवस्था				
यस वर्षको जम्मा	८८५,०८३,५१६	३१७,१४४,४०३	८८५,०८३,५१६	३१७,१४४,४०३
यस वर्ष उठेको/फिर्ता	-	-	-	-
अपलेखन	-	-	-	-
विदेशी मुद्रा विनिमय दर भिन्नताको कारण नोक्सानी व्यवस्था	-	-	-	-
अन्य परिवर्तन	-	-	-	-
आषाढ मसान्तको मौज्दात	**१,९९७,०४६,५६१**	**१,१११,९६३,०४५**	**१,९९७,०४६,५६१**	**१,१११,९६३,०४५**
सामुहिक नोक्सानी व्यवस्था				
श्रावण १ को मौज्दात	२,५८६,११४,६२४	२,३००,७१९,९८४	२,५८६,११४,६२४	२,३००,७१९,९८४
यस वर्षको नोक्सानी व्यवस्था				
यस वर्षको जम्मा/फिर्ता	३१८,६८४,३८८	२८५,३९४,६४०	३१८,६८४,३८८	२८५,३९४,६४०
विदेशी मुद्रा विनिमय दर भिन्नताको कारण नोक्सानी व्यवस्था	-	-	-	-
अन्य परिवर्तन	-	-	-	-
आषाढ मसान्तको मौज्दात	**२,९०४,७९९,०११**	**२,५८६,११४,६२४**	**२,९०४,७९९,०११**	**२,५८६,११४,६२४**
जम्मा नोक्सानी व्यवस्था	**४,९०१,८४५,५७३**	**३,६९८,०७७,६६९**	**४,९०१,८४५,५७३**	**३,६९८,०७७,६६९**

अनुसूची ४.८

धितोपत्रमा लगानी				
विवरण	समूह		बैंक	
	यस वर्ष	गत वर्ष	यस वर्ष	गत वर्ष
परिषोधित लागतमा मापन गरिएको धितोपत्रमा लगानी	५६,४४३,७९१,५१६	५३,४३१,१७५,१५१	५६,३०७,३१५,५१६	५३,२०७,६९९,१५१
अन्य विस्तृत आम्दानी मार्फत उचित मूल्यमा मापन गरिएको शेयर (इक्विटी) मा लगानी	६,२८५,०७५,६७६	४,१६०,४६२,५८१	६,१७३,१६०,५१८	४,१६०,४६२,५८१
जम्मा	**६२,७२८,८६७,१९२**	**५७,५९१,६३७,७३२**	**६२,४८०,४७६,०३४**	**५७,३६८,१६१,७३२**

अनुसूची ४.८.१

परिषोधित लागतमा मापन गरिएको धितोपत्रमा लगानी				
विवरण	समूह		बैंक	
	यस वर्ष	गत वर्ष	यस वर्ष	गत वर्ष
ऋणपत्र	१,४५९,०७७,५९८	४३१,१६६,६३९	१,४५१,१०१,५९८	४२४,६९०,६३९
सरकारी ऋणपत्र तथा बण्ड	३७,२११,०६१,५८४	३१,८४४,०९२,७३७	३७,२११,०६१,५८४	३१,८४४,०९२,७३७
सरकारी ट्रेजरी विल	१७,६४५,१५२,३३४	२०,९३८,९१५,७७५	१७,६४५,१५२,३३४	२०,९३८,९१५,७७५
नेपाल राष्ट्र बैंकको ऋणपत्र तथा बण्ड	-	-	-	-
नेपाल राष्ट्र बैंकको निक्षेप उपकरणहरू	-	-	-	-
अन्य	१२८,५००,०००	२१७,०००,०००	-	-
घटाउनेः विशेष हानी नोक्सानी व्यवस्था	-	-	-	-
जम्मा	**५६,४४३,७९१,५१६**	**५३,४३१,१७५,१५१**	**५६,३०७,३१५,५१६**	**५३,२०७,६९९,१५१**

अनुसूची ४.८.२

अन्य विस्तृत आम्दानी मार्फत उचित मूल्यमा मापन गरिएका शेयर (इक्विटी) लगानी				
विवरण	समूह		बैंक	
	यस वर्ष	गत वर्ष	यस वर्ष	गत वर्ष
इक्विटी उपकरणहरू				
सूचीकृत शेयरहरू	४,६४२,१८१,३६३	३,८६६,०४५,६७१	४,६४२,१८१,३६३	३,८६६,०४५,६७१
सूचीकृत नभएका शेयरहरू	१,६४२,८९४,३१३	२९४,४१६,९१०	१,५३०,९७९,१५५	२९४,४१६,९१०
जम्मा	**६,२८५,०७५,६७६**	**४,१६०,४६२,५८१**	**६,१७३,१६०,५१८**	**४,१६०,४६२,५८१**

अनुसूची ४.८.३

इक्विटीमा गरिएको लगानीको जानकारी	समूह				बैंक			
	यस वर्ष		गत वर्ष		यस वर्ष		गत वर्ष	
	परल मूल्य	उचित मूल्य	परल मूल्य	उचित मूल्य	परल मूल्य	उचित मूल्य	परल मूल्य	उचित मूल्य
अन्य विस्तृत आम्दानी मार्फत उचित मूल्यमा मापन गरिएका सूचीकृत शेयर (इक्विटी) लगानी								
सिद्धार्थ प्रिमियर इन्स्योरेन्स लिमिटेड (२,११५,०१९ साधारण शेयर रू १०० को दरले चुक्ता)	८७,०९५,३०४	१,६४६,५४२,२९२	८७,०९५,३०४	१,०५५,०३५,२१६	८७,०९५,३०४	१,६४६,५४२,२९२	८७,०९५,३०४	१,०५५,०३५,२१६
नेशनल लाइफ इन्स्योरेन्स कम्पनी लिमिटेड (११,८०६ साधारण शेयर रू १०० को दरले चुक्ता)	८,०८०,५२६	७,६१४,८७०	८,०८०,५२६	५,४८४,९६२	८,०८०,५२६	७,६१४,८७०	८,०८०,५२६	५,४८४,९६२
एनएलजी इन्स्योरेन्स कम्पनी लिमिटेड (२,७६२ संस्थापक शेयर रू १०० को दरले चुक्ता)	२५३,१७७	१,१८३,२८३	२५३,१७७	७२६,७१७	२५३,१७७	१,१८३,२८३	२५३,१७७	७२६,७१७
लाइफ इन्स्योरेन्स कर्पोरेसन (नेपाल) लिमिटेड (४२,५६२ साधारण शेयर रू १०० को दरले चुक्ता)	५५,७५८,४०४	६६,१८३,९१०	५५,७५८,४०४	६०,२२३,८१५	५५,७५८,४०४	६६,१८३,९१०	५५,७५८,४०४	६०,२२३,८१५
बुटवल पावर कम्पनी लिमिटेड (१४७,९२७ साधारण शेयर रू १०० को दरले चुक्ता)	६८,५३९,९०४	४८,८८९,८७४	६८,५३९,९०४	४५,३६४,३२६	६८,५३९,९०४	४८,८८९,८७४	६८,५३९,९०४	४५,३६४,३२६
नेपाल ल्यूब आयल लिमिटेड (२,०६९ साधारण शेयर रू १०० को दरले चुक्ता)	१,०८०	५४०,००९	१,०८०	४१७,९६६	१,०८०	५४०,००९	१,०८०	४१७,९६६
नेपाल फिल्म डेभलपमेन्ट कम्पनी लिमिटेड (५३९ साधारण शेयर रू १०० को दरले चुक्ता)	५६९	१८,३२६	५६९	१८,५१५	५६९	१८,३२६	५६९	१८,५१५
रिडि हाइड्रोपावर डेभलपमेन्ट कम्पनी लिमिटेड (२३४ साधारण शेयर रू १०० को दरले चुक्ता)	२२,३९४	५६,८६२	२२,३९४	१३९,९४६	२२,३९४	५६,८६२	२२,३९४	१३९,९४६
चिलिमे हाइड्रोपावर लिमिटेड (२४६,५७६ साधारण शेयर रू १०० को दरले चुक्ता)	१४८,२१९,३३९	१३२,३३७,३३९	१४८,२१९,३३९	९३,५८४,१८४	१४८,२१९,३३९	१३२,३३७,३३९	१४८,२१९,३३९	९३,५८४,१८४
सानिमा माई हाइड्रोपावर लिमिटेड (१८१,१९७ साधारण शेयर रू १०० को दरले चुक्ता)	८८,४६८,२५५	६४,३२४,९३५	८८,४६८,२५५	५५,४४६,२८२	८८,४६८,२५५	६४,३२४,९३५	८८,४६८,२५५	५५,४४६,२८२
आइजिआइ प्रुडेन्सियल इन्स्योरेन्स कम्पनी लिमिटेड (४३,८०० साधारण शेयर रू १०० को दरले चुक्ता)	२७,८३०,४५३	२४,५२८,०००	२७,८३०,४५३	१४,७७७,५३२	२७,८३०,४५३	२४,५२८,०००	२७,८३०,४५३	१४,७७७,५३२
सगरमाथा लुम्बिनी इन्स्योरेन्स कम्पनी लिमिटेड (३२,३७९ साधारण शेयर रू १०० को दरले चुक्ता)	२५,२८८,२४५	२४,२१९,४९२	२५,२८८,२४५	१४,४४९,९१४	२५,२८८,२४५	२४,२१९,४९२	२५,२८८,२४५	१४,४४९,९१४

इक्विटीमा गरिएको लगानीको जानकारी	समूह				बैंक			
	यस वर्ष		गत वर्ष		यस वर्ष		गत वर्ष	
	परल मूल्य	उचित मूल्य	परल मूल्य	उचित मूल्य	परल मूल्य	उचित मूल्य	परल मूल्य	उचित मूल्य
मेरो माइक्रोफाइनान्स लघुवित्त वित्तीय संस्था लिमिटेड (८५८,००० संस्थापक शेयर रू १०० को दरले चुक्ता)	३४,३७८,५००	१९३,९०८,०००	३४,३७८,५००	३४७,५१९,२५०	३४,३७८,५००	१९३,९०८,०००	३४,३७८,५००	३४७,५१९,२५०
आरएमडीसी लघुवित्त वित्तीय संस्था लिमिटेड (४२१,००६ संस्थापक शेयर रू १०० को दरले चुक्ता) र १ संस्थापक शेयर रू १०० को दरले चुक्ता)	३९,४८०,०००	१६८,५४०,६१८	३९,४८०,०००	१५९,७४२,१४६	३९,४८०,०००	१६८,५४०,६१८	३९,४८०,०००	१५९,७४२,१४६
नेशनल माइक्रोफाइनान्स लघुवित्त वित्तीय संस्था लिमिटेड (८६,७९९ संस्थापक शेयर रू १०० को दरले चुक्ता)	१४,२४९,८३४	६१,१९२,७५४	१४,२४९,८३४	८०,१४७,९४७	१४,२४९,८३४	६१,१९२,७५४	१४,२४९,८३४	८०,१४७,९४७
अपर तामाकोशी हाईड्रोपावर लिमिटेड (३७,७१८ साधारण शेयर रू १०० को दरले चुक्ता)	२७,४५५,५१६	१६,०९८,०४२	२७,४५५,५१६	२०,४४३,१५६	२७,४५५,५१६	१६,०९८,०४२	२७,४५५,५१६	२०,४४३,१५६
ग्लोबल आइएमई समुन्नत योजना (४,५७९,३६० इकाई रू १० को दरले चुक्ता)	४८,३५८,८१५	४४,०९९,२३७	४८,३५८,८१५	४५,७९३,६००	४८,३५८,८१५	४४,०९९,२३७	४८,३५८,८१५	४५,७९३,६००
लक्ष्मी इक्विटी फण्ड (२,७१७,४१८ इकाई रू १० को दरले चुक्ता)	३०,७९५,१२७	२६,०६०,०३९	३०,७९५,१२७	२६,९०२,४३८	३०,७९५,१२७	२६,०६०,०३९	३०,७९५,१२७	२६,९०२,४३८
नबिल इक्विटी फण्ड (४,६२३,६६७ इकाई रू १० को दरले चुक्ता)	५५,३२२,८९२	४४,४३३,४४०	५५,३२२,८९२	४६,२३६,६७०	५५,३२२,८९२	४४,४३३,४४०	५५,३२२,८९२	४६,२३६,६७०
एन.आइ.बि.एल प्रगति फण्ड (१२,०७,९०२ इकाई रू १० को दरले चुक्ता)	१२,०२८,७३४	११,७२८,७२८	१२,०२८,७३४	१२,१०३,१७८	१२,०२८,७३४	११,७२८,७२८	१२,०२८,७३४	१२,१०३,१७८
एनएमबि हाइब्रिड फण्ड-१ (३,१८९,१७४ इकाई रू १० को दरले चुक्ता)	३३,३०९,११६	३४,४११,१८७	३३,३०९,११६	३५,७१८,७४९	३३,३०९,११६	३४,४११,१८७	३३,३०९,११६	३५,७१८,७४९
सानिमा इक्विटी फण्ड (८,५४६,४१५ इकाई रू १० को दरले चुक्ता)	११८,९८१,९७७	१००,८४७,६९७	११८,९८१,९७७	१०८,९६६,७९१	११८,९८१,९७७	१००,८४७,६९७	११८,९८१,९७७	१०८,९६६,७९१
सिद्धार्थ इक्विटी फण्ड (२२,५००,००० इकाई रू १० को दरले चुक्ता)	२२५,०००,०००	२१२,१७५,०००	२२५,०००,०००	२२२,३००,०००	२२५,०००,०००	२१२,१७५,०००	२२५,०००,०००	२२२,३००,०००
एन.आइ.सि. एशिया ग्रोथ फण्ड (३,५०६,२८० इकाई रू १० को दरले चुक्ता)	४७,५४६,२१२	३६,०७९,६२१	४७,५४६,२१२	३९,०९५,०२२	४७,५४६,२१२	३६,०७९,६२१	४७,५४६,२१२	३९,०९५,०२२
सिटिजन म्युचुअल फण्ड (७८६,४७० इकाई रू १० को दरले चुक्ता)	७,८१७,५७६	७,३७७,०८९	७,८१७,५७६	६,९२०,९३६	७,८१७,५७६	७,३७७,०८९	७,८१७,५७६	६,९२०,९३६

इक्विटीमा गरिएको लगानीको जानकारी	समूह				बैंक			
	यस वर्ष		गत वर्ष		यस वर्ष		गत वर्ष	
	परल मूल्य	उचित मूल्य	परल मूल्य	उचित मूल्य	परल मूल्य	उचित मूल्य	परल मूल्य	उचित मूल्य
सिद्धार्थ इन्भेष्टमेण्ट एण्ड ग्रोथ स्कीम-२ (२१,०००,००० इकाई रू १० को दरले चुक्ता)	२१०,०००,०००	१८९,६३०,०००	२१०,०००,०००	२०५,५९०,०००	२१०,०००,०००	१८९,६३०,०००	२१०,०००,०००	२०५,५९०,०००
सिद्धार्थ सिस्टमेटिक इन्भेष्टमेण्ट स्कीम (५,०००,००० इकाई रू १० को दरले चुक्ता)	४५,४४५,०००	४५,०००,०००	२३,९७०,०००	२०,०२५,०००	४५,४४५,०००	४५,०००,०००	२३,९७०,०००	२०,०२५,०००
रसुवागढी हाइड्रोपावर कम्पनी लिमिटेड (५२,९६७ साधारण शेयर रू १०० को दरले चुक्ता)	२५,७१७,८२५	१५,८९०,१००	२५,७१७,८२५	१४,४५९,९९१	२५,७१७,८२५	१५,८९०,१००	२५,७१७,८२५	१४,४५९,९९१
नबिल ब्यालेन्स फण्ड-२ (४,२३०,७९० इकाई रू १० को दरले चुक्ता)	५२,४७०,४७८	३७,२३०,९५२	५२,४७०,४७८	४५,६०७,९१६	५२,४७०,४७८	३७,२३०,९५२	५२,४७०,४७८	४५,६०७,९१६
एन.आइ.बि.एल. सहभागिता फण्ड (२५०,००० इकाई रू १० को दरले चुक्ता)	२,५००,०००	२,६७०,०००	२,५००,०००	२,६७७,५००	२,५००,०००	२,६७०,०००	२,५००,०००	२,६७७,५००
सिटिजन म्युचुअल फण्ड-२ (५,०००,००० इकाई रू १० को दरले चुक्ता)	५०,०००,०००	५१,९५०,०००	५०,०००,०००	५०,६००,०००	५०,०००,०००	५१,९५०,०००	५०,०००,०००	५०,६००,०००
एन.आइ.सि. एशिया ब्यालेन्स्ड फण्ड (३,५६,४,७०० इकाई रू १० को दरले चुक्ता)	३७,४२२,९६६	३३,२५८,६५१	३७,४२२,९६६	३८,१७७,९३७	३७,४२२,९६६	३३,२५८,६५१	३७,४२२,९६६	३८,१७७,९३७
एनएमबि ५० (७,७७०,६३५ इकाई रू १० को दरले चुक्ता)	८६,८३९,२२३	८१,५९१,६६८	८६,८३९,२२३	१००,२४१,१९२	८६,८३९,२२३	८१,५९१,६६८	८६,८३९,२२३	१००,२४१,१९२
सनराईज फर्ष्ट म्युचुअल फण्ड (२,८०६,११३ इकाई रू १० को दरले चुक्ता)	३७,२५८,४४७	३१,०९१,७३२	३७,२५८,४४७	३२,२७०,३००	३७,२५८,४४७	३१,०९१,७३२	३७,२५८,४४७	३२,२७०,३००
हिमालयन लाइफ इन्स्योरेन्स कम्पनी लिमिटेड (३६,८१० साधारण शेयर रू १०० को दरले चुक्ता)	२१,८२६,०८२	१८,६६२,६७०	२१,८२६,०८२	१८,५३५,१७५	२१,८२६,०८२	१८,६६२,६७०	२१,८२६,०८२	१८,५३५,१७५
सूर्य ज्योती लाइफ इन्स्योरेन्स कम्पनी लिमिटेड (४८,६९९ साधारण शेयर रू १०० को दरले चुक्ता)	३१,९०४,४६२	२९,७०६,३९०	३१,९०४,४६२	१८,८४६,५१३	३१,९०४,४६२	२९,७०६,३९०	३१,९०४,४६२	१८,८४६,५१३
लक्ष्मी उन्नती कोष (२,०००,७०० इकाई रू १० को दरले चुक्ता)	२०,००७,०५८	१८,७८६,५७३	२०,००७,०५८	१९,१२६,६९२	२०,००७,०५८	१८,७८६,५७३	२०,००७,०५८	१९,१२६,६९२
एन.आइ.बि.एल समृद्धि फण्ड-२ (१,०००,००० इकाई रू १० को दरले चुक्ता)	१०,०००,०००	९,११०,०००	१०,०००,०००	८,६७०,०००	१०,०००,०००	९,११०,०००	१०,०००,०००	८,६७०,०००
कुमारी इक्विटी फण्ड (१,०००,००० इकाई रू १० को दरले चुक्ता)	१०,०००,०००	१०,१७०,०००	१०,०००,०००	१०,०७०,०००	१०,०००,०००	१०,१७०,०००	१०,०००,०००	१०,०७०,०००

इक्विटीमा गरिएको लगानीको जानकारी	समूह				बैंक			
	यस वर्ष		गत वर्ष		यस वर्ष		गत वर्ष	
	परल मूल्य	उचित मूल्य	परल मूल्य	उचित मूल्य	परल मूल्य	उचित मूल्य	परल मूल्य	उचित मूल्य
सानिमा लार्ज क्याप फण्ड (१,०००,००० इकाई रू १० को दरले चुक्ता)	१०,०००,०००	८,९२०,०००	१०,०००,०००	९,३२०,०००	१०,०००,०००	८,९२०,०००	१०,०००,०००	९,३२०,०००
एन.आइ.सि. एशिया डाइनामिक डेब्ट फण्ड (१,००,००० इकाई रू १० को दरले चुक्ता)	१,०००,०००	१,११०,०००	१,०००,०००	१,०७१,०००	१,०००,०००	१,११०,०००	१,०००,०००	१,०७१,०००
आर.वि.वि म्युचअल फण्ड-१ (१,०००,००० इकाई रू १० को दरले चुक्ता)	१०,०००,०००	८,०८०,०००	१०,०००,०००	९,२७०,०००	१०,०००,०००	८,०८०,०००	१०,०००,०००	९,२७०,०००
कुमारी धनवृद्धि योजना (१,००१,००० इकाई रू १० को दरले चुक्ता)	१०,०१०,०००	१०,०५०,०४०	१०,०००,०००	९,९७०,०००	१०,०१०,०००	१०,०५०,०४०	१०,०००,०००	९,९७०,०००
नविल व्यालेन्स फण्ड ३ (१६,६७० इकाई रू १० को दरले चुक्ता)	१६६,७००	१२६,१९२	१६६,७००	१५७,१९८	१६६,७००	१२६,१९२	१६६,७००	१५७,१९८
सानिमा रिलायन्स लाइफ इन्स्योरेन्स लिमिटेड (२,६४०,००० साधारण शेयर रू १०० को दरले चुक्ता)	२६४,०००,०००	८०५,७२८,०००	२६४,०००,०००	५७४,२००,०००	२६४,०००,०००	८०५,७२८,०००	२६४,०००,०००	५७४,२००,०००
नेपाल पूर्वाधार विकास बैंक लिमिटेड (१,०८०,००० संस्थापक शेयर रू १०० को दरले चुक्ता)	१००,०००,०००	१६३,८६४,०००	१००,०००,०००	१७९,६००,०००	१००,०००,०००	१६३,८६४,०००	१००,०००,०००	१७९,६००,०००
हाइड्रोईलेक्ट्रीसिटी इन्भेष्टमेन्ट एण्ड डेभलपमेन्ट कम्पनी लिमिटेड* (१ साधारण शेयर रू १०० को दरले चुक्ता)	-	१८४	-	-	-	१८४	-	-
साना किसान विकास बैंक लिमिटेड* (२ साधारण शेयर रू १०० को दरले चुक्ता)	-	१,७९८	-	-	-	१,७९८	-	-
ग्लोबल आइएमइ लघुवित्त वित्तीय संस्था लिमिटेड* (१ साधारण शेयर रू १०० को दरले चुक्ता)	-	१,०६१	-	-	-	१,०६१	-	-
मिर्मिरे लघुवित्त वित्तीय संस्था लिमिटेड* (१ साधारण शेयर रू १०० को दरले चुक्ता)	-	७०९	-	-	-	७०९	-	-
ग्लोबल आइएमइ ब्यालेन्सड् फण्ड - १ (५००,००० इकाई रू १० को दरले चुक्ता)	५,०००,०००	४,६७०,०००	-	-	५,०००,०००	४,६७०,०००	-	-
एनआइबिएल ग्रोथ फण्ड (१,०००,००० इकाई रू १० को दरले चुक्ता)	१०,०००,०००	१०,६४०,०००	-	-	१०,०००,०००	१०,६४०,०००	-	-

इक्विटीमा गरिएको लगानीको जानकारी	समूह				बैंक			
	यस वर्ष		गत वर्ष		यस वर्ष		गत वर्ष	
	परल मूल्य	उचित मूल्य	परल मूल्य	उचित मूल्य	परल मूल्य	उचित मूल्य	परल मूल्य	उचित मूल्य
एनएमबि सुलभ इन्भेष्टमेन्ट फण्ड - २ (२,५००,००० इकाई रू १० को दरले चुक्ता)	२५,०००,०००	२४,९७५,०००	-	-	२५,०००,०००	२४,९७५,०००	-	-
एन.आइ.सि. एसिया फ्लेक्सी क्याप फण्ड** (२,०००,००० इकाई रू १० को दरले चुक्ता)	२०,०००,०००	२०,३४०,०००	-	-	२०,०००,०००	२०,३४०,०००	-	-
कुमारी सुनौलो लगानी योजना (१,०००,००० इकाई रू १० को दरले चुक्ता)	१०,०००,०००	१०,६५०,०००	-	-	१०,०००,०००	१०,६५०,०००	-	-
नबिल फ्लेक्सी क्याप फण्ड (१,०००,००० इकाई रू १० को दरले चुक्ता)	१०,०००,०००	९,९००,०००	-	-	१०,०००,०००	९,९००,०००	-	-
सानिमा ग्रोथ फण्ड (१,५००,००० इकाई रू १० को दरले चुक्ता)	१५,०००,०००	१४,९८५,०००	-	-	१५,०००,०००	१४,९८५,०००	-	-
जम्मा	**२,३३५,८५०,१८९**	**४,६४२,१८१,३६३**	**२,२१९,३६५,१८९**	**३,८६६,०४५,६७१**	**२,३३५,८५०,१८९**	**४,६४२,१८१,३६३**	**२,२१९,३६५,१८९**	**३,८६६,०४५,६७१**
अन्य विस्तृत आम्दानी मार्फत उचित मूल्यमा मापन गरिएका सूचीकृत नभएका शेयर (इक्विटी) लगानी								
कर्जा सूचना केन्द्र (२११,०६४ संस्थापक शेयर रू १०० को दरले चुक्ता)	१,९०७,६००	८३,२०१,४२९	१,९०७,६००	६२,९०७,६२५	१,९०७,६००	८३,२०१,४२९	१,९०७,६००	६२,९०७,६२५
नेपाल क्लियरिङ्ग हाउस लिमिटेड (९६२,२५३ संस्थापक शेयर रू १०० को दरले चुक्ता)	१७९,४०२,६००	२४५,३७४,५१५	१७९,४०२,६००	१४४,८९५,८२३	१७९,४०२,६००	२४५,३७४,५१५	१७९,४०२,६००	१४४,८९५,८२३
नेशनल बैकिङ्ग ट्रेनिङ्ग इन्सिटिच्यूट (१८,३४९ संस्थापक शेयर रू १०० को दरले चुक्ता)	१,८३४,८६०	७,२७२,८३५	१,८३४,८६०	६,४८४,३९५	१,८३४,८६०	७,२७२,८३५	१,८३४,८६०	६,४८४,३९५
ईक्रा नेपाल लिमिटेड (२७,३६० संस्थापक शेयर रू १०० को दरले चुक्ता)	७६०,०००	६,९८६,६५०	७६०,०००	४,७७१,८५०	७६०,०००	६,९८६,६५०	७६०,०००	४,७७१,८५०
नेपाल इलेक्ट्रोनिक पेमेन्ट सिस्टम लिमिटेड (१५०,००० संस्थापक शेयर रू १०० को दरले चुक्ता)	१५,०००,०००	२३,४१२,०००	१५,०००,०००	१५,४३३,५००	१५,०००,०००	२३,४१२,०००	१५,०००,०००	१५,४३३,५००
प्रभु क्यापिटल लिमिटेड (४५,००० संस्थापक शेयर रू १०० को दरले चुक्ता)	४,५००,०००	४,९०६,५६०	४,५००,०००	४,६२०,१५०	४,५००,०००	४,९०६,५६०	४,५००,०००	४,६२०,१५०
स्विफ्ट एस. सि.*** (७ शेयर)	६,१०५,१६७	६,१०५,१६७	५,३०३,५६६	५,३०३,५६६	६,१०५,१६७	६,१०५,१६७	५,३०३,५६६	५,३०३,५६६

इक्विटीमा गरिएको लगानीको जानकारी	समूह				बैंक			
	यस वर्ष		गत वर्ष		यस वर्ष		गत वर्ष	
	परल मूल्य	उचित मूल्य	परल मूल्य	उचित मूल्य	परल मूल्य	उचित मूल्य	परल मूल्य	उचित मूल्य
एन.आइ.सि. एसिया फ्लेक्सी क्याप फण्ड** (२,०००,००० इकाई रू १० को दरले चुक्ता)	-	-	२०,०००,०००	२०,०००,०००	-	-	२०,०००,०००	२०,०००,०००
अवसर इक्वीटी डाइभर्सिफाइड फण्ड (१,०००,००० शेयर रू १००० को दरले चुक्ता)	१,०००,०००,०००	१,०००,०००,०००	-	-	१,०००,०००,०००	१,०००,०००,०००	-	-
अवसर इक्वीटी डाइभर्सिफाइड फण्ड (५०,००० शेयर रू १००० को दरले चुक्ता)	५०,०००,०००	५०,०००,०००	-	-	-	-	-	-
सिद्धार्थ इन्भेष्टमेण्ट एण्ड ग्रोथ स्कीम-३ (१२,०००,००० इकाई रू १० को दरले चुक्ता)	१२०,०००,०००	१२३,७२०,०००	-	-	१२०,०००,०००	१२३,७२०,०००	-	-
सिद्धार्थ इन्भेष्टमेण्ट एण्ड ग्रोथ स्कीम-३ (६,००५,३५० इकाई रू १० को दरले चुक्ता)	६०,०५३,५००	६१,९१५,१५९	-	-	-	-	-	-
अवसर इक्वीटी लिमिटेड (३००,००० शेयर रू १०० को दरले चुक्ता)	३०,०००,०००	३०,०००,०००	३०,०००,०००	३०,०००,०००	३०,०००,०००	३०,०००,०००	३०,०००,०००	३०,०००,०००
जम्मा	**१,४६९,५६३,७२७**	**१,६४२,८९४,३१३**	**२५८,७०८,६२६**	**२९४,४१६,९१०**	**१,३५९,५१०,२२७**	**१,५३०,९७९,१५५**	**२५८,७०८,६२६**	**२९४,४१६,९१०**

* आ.व. २०७९/८० अगाडी नै विक्रि गरिसकेको शेयरहरूको बोनस शेयर आ.ब. २०७९/८० मा प्राप्त भएको छ ।

** एन.आइ.सि. एसिया फ्लेक्सी क्याप फण्डमा गरिएको लगानीलाई अन्य विस्तृत आम्दानी मार्फत उचित मूल्यमा मापन गरिएका सूचीकृत नभएका शेयर (इक्विटी) लगानी शीर्षकबाट अन्य विस्तृत आम्दानी मार्फत उचित मूल्यमा मापन गरिएका सूचीकृत शेयर (इक्विटी) लगानी शीर्षकमा पुनर्वर्गिकरण गरिएको छ ।

*** विदेशी विनिमयको पुनर्मूल्याङ्कनको कारणले स्विफ्ट एस. सि को लगानी रू ८०१,६०१ ले वृद्धि भएको छ ।

अनुसूची ४.९

चालु कर सम्पत्ति				
विवरण	समूह		बैंक	
	यस वर्ष	गत वर्ष	यस वर्ष	गत वर्ष
चालु कर सम्पत्ति				
चालु वर्षको आय कर सम्पत्ति	९,३१७,०११,०४१	८,१५३,८७६,९२५	९,२८९,०७३,२९८	८,११२,९४१,७१५
अघिल्लो वर्षहरूको कर सम्पत्ति	२५३,३४५,०८३	१४३,३४५,०८३	२५३,३४५,०८३	१४३,३४५,०८३
चालु कर दायित्व				
चालु वर्षको आयकर दायित्व	(१,४२४,२६५,०८८)	(१,४१८,४९८,६०४)	(१,३९९,८९१,१८१)	(१,३७१,१५१,०९६)
गत वर्षहरूको कर दायित्वहरू	(७,८७८,७६२,२५३)	(६,५२०,७२५,४१६)	(७,८७८,७६२,२५३)	(६,५२०,७२५,४१६)
जम्मा	**२६७,३२८,७८४**	**३५७,९९७,९८९**	**२६३,७६४,९४७**	**३६४,४१०,२८६**

अनुसूची ४.१०

सहायक कम्पनीमा लगानी		
विवरण	बैंक	
	यस वर्ष	गत वर्ष
सूचीकृत सहायक कम्पनीमा लगानी	-	-
सूचीकृत नभएको सहायक कम्पनीमा लगानी	५१,०००,०००	५१,०००,०००
जम्मा लगानी	**५१,०००,०००**	**५१,०००,०००**
घटाउने : नोक्सानी व्यवस्था	-	-
खुद किताबी मूल्य	**५१,०००,०००**	**५१,०००,०००**

अनुसूची ४.१०.१

सूचीकृत भएका सहायक कम्पनीमा लगान				
विवरण	बैंक			
	यस वर्ष		गत वर्ष	
	परल मूल्य	उचित मूल्य	परल मूल्य	उचित मूल्य
..... लि. ..... शेयर प्रति	-	-	-	-
जम्मा	**-**	**-**	**-**	**-**
बैंकले कुनै पनि सूचीकृत भएका सहायक कम्पनीमा लगानी गरेको छैन ।				

अनुसूची ४.१०.२

सूचीकृत नभएका सहायक कम्पनीमा लगानी				
विवरण	बैंक			
	यस वर्ष		गत वर्ष	
	परल मूल्य	उचित मूल्य	परल मूल्य	उचित मूल्य
सिद्धार्थ क्यापिटल लि. (१०,२०,००० संस्थापक शेयर प्रति शेयर रू १००)	५१,०००,०००	सूचीकृत नभएको	५१,०००,०००	सूचीकृत नभएको
जम्मा	**५१,०००,०००**		**५१,०००,०००**	

अनुसूची ४.१०.३

बैंकको सहायक कम्पनीहरूको जानकारी		
विवरण	बैंक	
	स्वामित्वको प्रतिशत	
	यस वर्ष	गत वर्ष
सिद्धार्थ क्यापिटल लि.	५१ %	५१ %

अनुसूची ४.१०.४

सहायक कम्पनीहरूको गैर नियन्त्रित स्वार्थ	
विवरण	समूह
	यस वर्ष
सिद्धार्थ क्यापिटल लि.	
गैर नियन्त्रित स्वार्थ भएकासँग रहेको इक्विटी स्वाथ (%)	४९%
यस वर्षको नाफा नोक्सान बाँडफाँड	३१,२०६,१४१
आषाढ मसान्त २०८० मा गैर नियन्त्रित स्वार्थ भएकासँग रहेको संचित मौज्दात	२२०,९१३,१८२
गैर नियन्त्रित स्वार्थ भएकालाई भुक्तानी गरेको लाभांश	२४,५००,०००

सहायक कम्पनीहरूको गैर नियन्त्रित स्वार्थ	
विवरण	समूह
	गत वर्ष
सिद्धार्थ क्यापिटल लि.	
गैर नियन्त्रित स्वार्थ भएकासँग रहेको इक्विटी स्वार्थ (%)	४९%
यस वर्षको नाफा नोक्सान बाँडफाँड	२७,५४७,५४१
आषाढ मसान्त २०७९ मा गैर नियन्त्रित स्वार्थ भएकासँग रहेको संचित मौज्दात	२१४,२०७,०४१
गैर नियन्त्रित स्वार्थ भएकालाई भुक्तानी गरेको लाभांश	३९,२००,०००

अनुसूची ४.११

सम्बद्ध कम्पनीमा लगानी				
विवरण	समूह		बैंक	
	यस वर्ष	गत वर्ष	यस वर्ष	गत वर्ष
सूचीकृत सम्बद्ध कम्पनीमा लगानी	-	-	-	-
सूचीकृत नभएका सम्बद्ध कम्पनीमा लगानी	-	-	-	-
जम्मा लगानी	-	-	-	-
घटाउने : नोक्सानी व्यवस्था	-	-	-	-
खुद कितावी मूल्य	-	-	-	-
बैंकले कुनै पनि सम्बद्ध कम्पनीमा लगानी गरेको छैन ।				

अनुसूची ४.११.१

सूचीकृत भएका सम्बद्ध कम्पनीमा लगानी								
विवरण	समूह				बैंक			
	यस वर्ष		गत वर्ष		यस वर्ष		गत वर्ष	
	लागत	उचित मूल्य	लागत	उचित मूल्य	लागत	उचित मूल्य	लागत	उचित मूल्य
..... लि. ..... शेयर प्रति	-	-	-	-	-	-	-	-
जम्मा	-	-	-	-	-	-	-	-

अनुसूची ४.११.२

सूचीकृत नभएका सम्बद्ध कम्पनीमा लगानी								
विवरण	समूह				बैंक			
	यस वर्ष		गत वर्ष		यस वर्ष		गत वर्ष	
	लागत	उचित मूल्य	लागत	उचित मूल्य	लागत	उचित मूल्य	लागत	उचित मूल्य
..... लि. ..... शेयर प्रति	-	-	-	-	-	-	-	-
जम्मा	-	-	-	-	-	-	-	-

अनुसूची ४.११.३

बैंकको सम्बद्ध कम्पनीहरूको जानकारी				
विवरण	समूह		बैंक	
	सामित्वको प्रतिशत		सामित्वको प्रतिशत	
	यस वर्ष	गत वर्ष	यस वर्ष	गत वर्ष
..... लि.	-	-	-	-

अनुसूची ४.११.४

सम्बद्ध कम्पनीहरूको इक्विटी मूल्य		
विवरण	समूह	
	यस वर्ष	गत वर्ष
..... लि.	-	-
जम्मा	-	-

अनुसूची ४.१२

लगानी सम्पत्ति				
विवरण	समूह		बैंक	
	यस वर्ष	गत वर्ष	यस वर्ष	गत वर्ष
उचित मूल्यमा मापन गरिएको लगानी सम्पत्ति				
श्रावण १, २०७९ को मौज्दात	-	-	-	-
यस वर्षको थप/बिक्री	-	-	-	-
यस वर्षको फेयर मूल्यमा परिवर्तन	-	-	-	-
समायोजन/ स्थानान्तरण	-	-	-	-
खुद रकम	-	-	-	-
परल मूल्यमा मापन गरिएको लगानी सम्पत्ति				
श्रावण १, २०७९ को मौज्दात	२१३,३०७,६१२	२९१,०४२,०९८	२१३,३०७,६१२	२९१,०४२,०९८
यस वर्षको थप/बिक्री	४४१,२२९,८७७	(७७,७३४,४८६)	४४१,२२९,८७७	(७७,७३४,४८६)
समायोजन/ स्थानान्तरण	-	-	-	-
संचित ह्रासकट्टी	-	-	-	-
संचित जोखिम व्यवस्था	-	-	-	-
खुद रकम	६५४,५३७,४८९	२१३,३०७,६१२	६५४,५३७,४८९	२१३,३०७,६१२
जम्मा	६५४,५३७,४८९	२१३,३०७,६१२	६५४,५३७,४८९	२१३,३०७,६१२

अनुसूची ४.१३

सम्पत्ति तथा उपकरण										
विवरण	समूह									
	जग्गा	भवन	लिजहोल्ड सम्पत्ति	कम्प्युटर तथा सामानहरू	परिवहन साधन	फर्निचर तथा फिक्स्चर	मेशिनरी	अन्य उपकरणहरू	आषाढ मसान्त २०८० को जम्मा	आषाढ मसान्त २०७९ को जम्मा
परल मोल										
१ श्रावण २०७८ को मौज्दात	**२४४,८११,६५८**	**७२,७०८,८३२**	**६९३,४१७,२७६**	**३३२,७५६,४७९**	**१५८,३९७,३३०**	**१६८,३०७,१५३**	**-**	**५०६,२३५,६१८**		**१,८४१,४९०,८४७**
यस वर्ष थपः										
प्राप्ति	११७,९५२,९०६	१९०,९२४,६२८	७३,३९७,८०९	४७,१२३,१८७	१५,९८९,९०३	२२,४१४,२०७	-	४३,५०४,०५२		२६७,५२४,०३४
पूँजीकृत	-	-	-	-	-	-	-	-		-
यस वर्षको बिक्रिर डिस्पोजल	-	(१०,३७१,४६१)	(१४,१९०,०७२)	(७,११०,९४९)	(२२,७०३,९७५)	(२,८०६,९१२)	-	(१२,०५५,०१८)		(३४,५६१,४७३)
समायोजन/पुनःमूल्याङ्कन	-	-	२,००२,६२४,२८१	-	-	-	-	-		-
आषाढ मसान्त २०७९ को मौज्दात	**३६२,७६४,५६४**	**२५३,२६१,९९८**	**२,७५५,२४९,२९३**	**३७२,७६८,७१७**	**१५१,६८३,२५९**	**१८७,९१४,४४८**	**-**	**५३७,६८४,६५१**		**४,६२१,३२६,९३१**
यस वर्ष थप										
प्राप्ति	-	-	४९९,५७६,६५१	३३,०३५,९४५	३,५००,०००	३०,८२५,९०४	-	१०८,९३६,०३७	६७५,८७४,५३७	
पूँजीकृत	-	३६७,६७७,३०९	-	-	-	-	-	-	३६७,६७७,३०९	
यस वर्षको बिक्रिर डिस्पोजल	-	(५९,०२०)	(८,९७३,२४२)	(८,८६४,९३६)	(१,९८४,६००)	(३,१७२,४३६)	-	(१३,८६९,५५०)	(३६,९२३,७८२)	
समायोजन/पुनःमूल्याङ्कन	-	-	२६,२६५,२२१	-	-	-	-	-	२६,२६५,२२१	
आषाढ मसान्त २०८० को मौज्दात	**३६२,७६४,५६४**	**६२०,८८०,२८७**	**३,२७२,११७,९२४**	**३९६,९३९,७२६**	**१५३,१९८,६५९**	**२१५,५६७,९१७**	**-**	**६३२,७५१,१३९**	**५,६५४,२२०,२१६**	
ह्रासकट्टी तथा हानी नोक्सानी										
१ श्रावण २०७८ को मौज्दात	**-**	**२४,३६६,७८९**	**३३६,१५२,५५२**	**२०२,६५८,९५२**	**७५,८११,६७३**	**९५,२८०,०१७**	**-**	**३१४,११८,८९२**		**७३३,१४०,७०३**
यस वर्षको ह्रासकट्टी	-	१,००७,७४९	२८०,४८१,०२१	३२,९७४,२९४	११,७५७,८२७	१५,३३३,७९५	-	४७,९२४,९७२		१८८,०६४,१२७
यस वर्षको हानी नोक्सानी	-	-	-	-	-	-	-	-		-
बिक्रिर डिस्पोजल	-	(२,१०७,८९७)	(६,५५२,५१०)	(६,९६०,५६६)	(१३,०५८,४९२)	(२,१०३,०१४)	-	(११,४७३,१४४)		(२३,९८३,६५९)
समायोजन	-	-	४९०,४७०,७८६	-	-	-	-	-		-
आषाढ मसान्त २०७९ को मौज्दात	**-**	**२३,२६६,६४१**	**१,१००,५५१,८४८**	**२२८,६७२,६८०**	**७४,५११,००८**	**१०८,५१०,७९९**	**-**	**३५०,५७०,७२०**		**१,८८६,०८३,६९६**
यस वर्षको हानी नोक्सानी	-	-	-	-	-	-	-	-		
यस वर्षको ह्रासकट्टी	-	४,७८६,०८४	२८८,८८५,४१५	३७,१३७,३४१	१२,०६५,८६६	१७,३६७,६९०	-	५४,२४२,८३६	४१४,४८५,२३३	
बिक्रिर डिस्पोजल	-	(२३,९१७)	(८,९१७,३५०)	(८,६९९,७६८)	(१,९५९,१४७)	(२,८७३,४५९)	-	(१३,७००,२५७)	(३६,१७३,८९८)	
समायोजन	-	-	७,२१६,५३१	-	-	-	-	-	७,२१६,५३१	
आषाढ मसान्त २०८० को मौज्दात	**-**	**२८,०२८,८०८**	**१,३८७,७३६,४४५**	**२५७,११०,२५३**	**८४,६१७,७२८**	**१२३,००५,०२९**	**-**	**३९१,११३,२९९**	**२,२७१,६११,५६२**	**-**
पूँजीगत निर्माण	**-**	**१८७,४८४,५५१**	**९,४२२,६७४**	**-**	**-**	**-**	**-**	**-**	**१९६,९०७,२२४**	**३७६,६१५,४८२**
खुद किताबी मूल्य										
आषाढ मसान्त २०७९ को मौज्दात	**३६२,७६४,५६४**	**६०६,६१०,८३८**	**१,६५४,६९७,४४५**	**१४४,०९६,०३७**	**७७,१७२,२५०**	**७९,४०३,६४९**	**-**	**१८७,११३,९३१**		**३,१११,८५८,७१८**
आषाढ मसान्त २०८० को मौज्दात	**३६२,७६४,५६४**	**७८०,३३६,०२९**	**१,८९३,८०४,१५४**	**१३९,८२९,४७३**	**६८,५८०,९३१**	**९२,५६२,८८७**	**-**	**२४१,६३७,८४०**	**३,५७९,५१५,८७९**	

विवरण	बैंक									
	जग्गा	भवन	लिजहोल्ड सम्पत्ति	कम्प्युटर तथा सामानहरू	परिवहन साधन	फर्निचर तथा फिक्स्चर	मेशिनरी	अन्य उपकरणहरू	आषाढ मसान्त २०८० को जम्मा	आषाढ मसान्त २०७९ को जम्मा
परल मोल										
१ श्रावण २०७८ को मौज्दात	**२४४,८११,६५८**	**७२,७०८,८३२**	**६७७,९०२,६२५**	**३२१,८४०,६६५**	**१४८,३०४,७३४**	**१६६,५३७,६३४**	**-**	**४९८,६८८,८८२**		**२,०३५,४८८,४१७**
यस वर्ष थपः										
प्राप्ति	११७,९५२,९०६	१९०,९२४,६२८	३९,३३४,५२१	४६,५६०,०७३	१५,९८९,९०३	२२,४१४,२०७	-	४३,५०४,०५२		२६७,३४२,६२१
पूँजीकृत	-	-	-	-	-	-	-	-		-
यस वर्षको बिक्रिर डिस्पोजल	-	(१०,३७१,४६१)	(१४,१९०,०७२)	(७,११०,९४९)	(१६,२९२,९७५)	(२,८०६,९१२)	-	(१२,०५५,०१८)		(२०,४१८,४७३)
समायोजन/पुनःमूल्याङ्कन	-	-	**२,००२,६२४,२८१**	-	-	-	-	-		-
आषाढ मसान्त २०७९ को मौज्दात	**३६२,७६४,५६४**	**२५३,२६१,९९८**	**२,७०५,६७१,३५५**	**३६१,२८९,७८९**	**१४८,००१,६६३**	**१८६,१४४,९२९**	**-**	**५३०,१३७,९१५**		**४,५४७,२७२,२१३**
यस वर्ष थप										
प्राप्ति	-	-	४९९,५७६,६५१	३१,७८५,२९५	-	३०,७४०,४७६	-	१०८,९०२,१२१	६७१,००४,५४३	
पूँजीकृत	-	३६७,६७७,३०९	-	-	-	-	-	-	३६७,६७७,३०९	
यस वर्षको बिक्रिर डिस्पोजल	-	(५९,०२०)	(८,९७३,२४२)	(८,८६४,९३६)	(१,९८४,६००)	(३,१७२,४३६)	-	(१३,८६९,५५०)	(३६,९२३,७८२)	
समायोजन/पुनःमूल्याङ्कन*	-	-	२६,२६५,२२१	-	-	-	-	-	२६,२६५,२२१	
आषाढ मसान्त २०८० को मौज्दात	**३६२,७६४,५६४**	**६२०,८८०,२८७**	**३,२२२,५३९,९८६**	**३८४,२१०,१४८**	**१४६,०१७,०६३**	**२१३,७१२,९७०**	**-**	**६२५,१७०,४८७**	**५,५७५,२९५,५०४**	
ह्रासकट्टी तथा हानी नोक्सानी										
१ श्रावण २०७८ को मौज्दात	-	२४,३६६,७८९	३२८,२५७,३३०	१९२,४५३,८१५	७१,१८५,७३१	९३,५३०,२४०	-	३०६,८६१,४६५		१,०१६,६५५,३७०
यस वर्षको ह्रासकट्टी	-	१,००७,७४९	२७२,६७९,७७५	३२,४०६,३३१	११,२०६,२७७	१५,३१४,२२४	-	४७,८३८,५५१		३८०,४५२,९०६
यस वर्षको हानी नोक्सानी	-	-	-	-	-	-	-	-		-
बिक्रिर डिस्पोजल	-	(२,१०७,८९७)	(६,५५२,५१०)	(६,९६०,५६६)	(११,५६२,५९२)	(२,१०३,०१४)	-	(११,४७३,१४४)		(४०,७५९,७२२)
समायोजन	-	-	४९०,४७०,७८६	-	-	-	-	-		-
आषाढ मसान्त २०७९ को मौज्दात	**-**	**२३,२६६,६४१**	**१,०८४,८५५,३८१**	**२१७,८९९,५८०**	**७०,८२९,४१६**	**१०६,७४१,४५०**	**-**	**३४३,२२६,८७२**		**१,८४६,८१९,३४०**
यस वर्षको हानी नोक्सानी	-	-	-	-	-	-	-	-	-	
यस वर्षको ह्रासकट्टी	-	४,७८६,०८४	२८१,०८२,९१०	३६,८४८,९१४	१२,००७,५३३	१७,३६५,९१०	-	५४,१५९,९५७	४०६,२५१,३०८	
बिक्रिर डिस्पोजल		(२३,९१७)	(८,९१७,३५०)	(८,६९९,७६८)	(१,९५९,१४७)	(२,८७३,४५९)	-	(१३,७००,२५७)	(३६,१७३,८९८)	
समायोजन*	-	-	७,२१६,५३१	-	-	-	-	-	७,२१६,५३१	
आषाढ मसान्त २०८० को मौज्दात	-	**२८,०२८,८०८**	**१,३६४,२३७,४७२**	**२४६,०४८,७२६**	**८०,८७७,८०३**	**१२१,२३३,९०१**	**-**	**३८३,६८६,५७२**	**२,२२४,११३,२८२**	
पूँजीगत निर्माण	**-**	**१८७,४८४,५५१**	**९,४२२,६७४**	**-**	**-**	**-**	**-**	**-**	**१९६,९०७,२२४**	**३७६,६१५,४८२**
खुद किताबी मूल्य										
आषाढ मसान्त २०७९ को मौज्दात	**३६२,७६४,५६४**	**५५५,२७७,१९६**	**१,६३३,३२६,२७८**	**१४३,३९०,२०९**	**७७,१७२,२४६**	**७९,४०३,४७९**	**-**	**१८६,९११,०४४**		**३,०७७,०६८,३५५**
आषाढ मसान्त २०८० को मौज्दात	**३६२,७६४,५६४**	**७८०,३३६,०२९**	**१,८६७,७२५,१८७**	**१३८,१६१,४२२**	**६५,१३९,२६०**	**९२,४७९,०६९**	**-**	**२४१,४८३,९१४**	**३,५४८,०८९,४४६**	

*आ.व. २०७८/७९ बाट बैकले पट्टा (लिज) को लेखाङ्कन NFRS 16 बमोजिम गरेको र सो लेखाङ्कनबाट सिर्जित Right of Use (RoU) लिज सम्पत्तिलाई लिजहोल्ड सम्पत्ति शीर्षकमा प्रस्तुत गरेको छ । आषाढ ३१, २०८० मा RoU लिज सम्पत्तिको कुल मौज्दात रू २,४४८,३१०,५३७ रहेको छ भने कुल ह्रासकट्टीको मौज्दात रू ९०१,८२१,२५९ रहेको छ । आ.व. २०७९/८० को अन्त्यमा RoU लिज सम्पत्तिको खुद मौज्दात रू १,५४६,४८९,२७८ रहेको छ । यस आर्थिक वर्षको कुल ह्रासकट्टी खर्च मध्य रू २२५,४४१,७५५ RoU लिज सम्पत्तिको ह्रासकट्टी खर्च रहेको छ ।

अनुसूची ४.१४

ख्याती र अमूर्त सम्पत्ति						
विवरण	समूह					
	ख्याती	सफ्टवेयर		अन्य	आषाढ मसान्त २०८० को जम्मा	आषाढ मसान्त २०७९ को जम्मा
		खरिद	विकास			
परल मोल						
१ श्रावण २०७८ को मौज्दात	**-**	**१८१,२६७,२४१**	**-**	**-**		**१८१,२६७,२४१**
यस वर्ष थप						
प्राप्ति	-	१७,००७,२११	-	-		१७,००७,२११
पूँजीकृत	-	-	-	-		-
यस वर्षको बिक्रिर डिस्पोजल	-	-	-	-		-
समायोजन/पुनःमूल्याङ्कन	-	-	-	-		-
आषाढ मसान्त २०७९ को मौज्दात	**-**	**१९८,२७४,४५२**	**-**	**-**		**१९८,२७४,४५२**
यस वर्ष थप						
प्राप्ति	-	१३६,२८४,३४०	-	-	१३६,२८४,३४०	
पूँजीकृत	-	-	-	-	-	
यस वर्षको बिक्रिर डिस्पोजल	-	-	-	-	-	
समायोजन/पुनःमूल्याङ्कन	-	-	-	-	-	
आषाढ मसान्त २०८० को मौज्दात	**-**	**३३४,५५८,७९२**	**-**	**-**	**३३४,५५८,७९२**	
ह्रासकट्टी र हानी नोक्सानी						
१ श्रावण २०७८ को मौज्दात	**-**	**९९,५००,०७३**	**-**	**-**		**९९,५००,०७३**
यस वर्षको ह्रासकट्टी	-	२५,०५२,०३१	-	-		२५,०५२,०३१
यस वर्षको हानी नोक्सानी	-	-	-	-		-
बिक्रिर डिस्पोजल	-	-	-	-		-
समायोजन	-	-	-	-		-
आषाढ मसान्त २०७९ को मौज्दात	**-**	**१२४,५५२,१०४**	**-**	**-**		**१२४,५५२,१०४**
यस वर्षको ह्रासकट्टी	-	४२,३९४,३८०	-	-	४२,३९४,३८०	
यस वर्षको हानी नोक्सानी	-	-	-	-	-	
बिक्रिर डिस्पोजल	-	-	-	-	-	
समायोजन	-	-	-	-	-	
आषाढ मसान्त २०८० को मौज्दात	**-**	**१६६,९४६,४८४**	**-**	**-**	**१६६,९४६,४८४**	
पूँजीगत निर्माण	-	-	-	-	-	-
खुद किताबी मूल्य						
आषाढ मसान्त २०७९ को मौज्दात	**-**	**७३,७२२,३४८**	**-**	**-**	**-**	**७३,७२२,३४८**
आषाढ मसान्त २०८० को मौज्दात	**-**	**१६७,६१२,३०८**	**-**	**-**	**१६७,६१२,३०८**	-

विवरण	बैंक					
	ख्याती	सफ्टवेयर		अन्य	आषाढ मसान्त २०८० को जम्मा	आषाढ मसान्त २०७९ को जम्मा
		खरिद	विकास			
परल मोल						
१ श्रावण २०७८ को मौज्दात	-	१७८,३६१,१६१	-	-		१७८,३६१,१६१
यस वर्ष थप	-	-	-	-		-
प्राप्ति	-	१४,६०९,१०२	-	-		१४,६०९,१०२
पूँजीकृत	-	-	-	-		-
यस वर्षको बिक्रिर डिस्पोजल	-	-	-	-		-
समायोजन/पुनःमूल्याङ्कन	-	-	-	-		-
आषाढ मसान्त २०७९ को मौज्दात	**-**	**१९२,९७०,२६२**	**-**	**-**		**१९२,९७०,२६२**
यस वर्ष थप						
प्राप्ति	-	१३६,२६४,३४०	-	-	१३६,२६४,३४०	
पूँजीकृत	-	-	-	-	-	
यस वर्षको बिक्रिर डिस्पोजल	-	-	-	-	-	
समायोजन/पुनःमूल्याङ्कन	-	-	-	-	-	
आषाढ मसान्त २०८० को मौज्दात	**-**	**३२९,२३४,६०३**	**-**	**-**	**३२९,२३४,६०३**	
ह्रासकट्टी र हानी नोक्सानी						
१ श्रावण २०७८ को मौज्दात	-	९६,८५९,९१५	-	-		९६,८५९,९१५
यस वर्षको ह्रासकट्टी	-	२४,६१९,३७६	-	-		२४,६१९,३७६
यस वर्षको हानी नोक्सानी	-	-	-	-		-
बिक्रिर डिस्पोजल	-	-	-	-		-
समायोजन	-	-	-	-		-
आषाढ मसान्त २०७९ को मौज्दात	**-**	**१२१,४७९,२९२**	**-**	**-**		**१२१,४७९,२९२**
यस वर्षको ह्रासकट्टी	-	४१,७५५,०२८	-	-	४१,७५५,०२८	
यस वर्षको हानी नोक्सानी	-	-	-	-	-	
बिक्रिर डिस्पोजल	-	-	-	-	-	
समायोजन	-	-	-	-	-	
आषाढ मसान्त २०८० को मौज्दात	**-**	**१६३,२३४,३२०**	**-**	**-**	**१६३,२३४,३२०**	
पूँजीगत निर्माण	-	-	-	-	-	-
खुद किताबी मूल्य						
आषाढ मसान्त २०७९ को मौज्दात	**-**	**७१,४९०,९७१**	**-**	**-**	**-**	**७१,४९०,९७१**
आषाढ मसान्त २०८० को मौज्दात	**-**	**१६६,०००,२८३**	**-**	**-**	**१६६,०००,२८३**	-

अनुसूची ४.१५

स्थगन कर						
विवरण	समूह			बैंक		
	यस वर्ष			यस वर्ष		
	स्थगन कर सम्पत्ति	स्थगन कर दायित्व	खुद स्थगन कर सम्पत्ति/(दायित्व)	स्थगन कर सम्पत्ति	स्थगन कर दायित्व	खुद स्थगन कर सम्पत्ति/(दायित्व)
अस्थाई भिन्नतामा स्थगन कर						
बैंक तथा वित्तीय संस्थालाई दिएको कर्जा तथा सापट	-	-	-	-	-	-
ग्राहकलाई दिएको कर्जा तथा सापट	-	-	-	-	-	-
लगानी सम्पत्ति	-	-	-	-	-	-
धितोपत्रमा लगानी	-	(७३२,५८६,४२९)	(७३२,५८६,४२९)	-	(७४३,३४०,०३०)	(७४३,३४०,०३०)
सम्पत्ति तथा उपकरण	-	(२७,४९५,०१५)	(२७,४९५,०१५)	-	(२१,६०३,१५५)	(२१,६०३,१५५)
परिभाषित कर्मचारी लाभ योजना	२२८,०८६,०६९	-	२२८,०८६,०६९	२२७,१०३,५८०	-	२२७,१०३,५८०
लिज दायित्व	४२,९०२,६५१	-	४२,९०२,६५१	३५,९१०,३१४	-	३५,९१०,३१४
व्यवस्था	-	-	-	-	-	-
अन्य अस्थायी भिन्नताहरू	-	-	-	-	-	-
अस्थाई भिन्नतामा स्थगन कर	**२७०,९८८,७१९**	**(७६०,०८१,४४४)**	**(४८९,०९२,७२५)**	**२६३,०१३,८९४**	**(७६४,९४३,१८६)**	**(५०१,९२९,२९२)**
अघि सारेको अनुपयोग कर घाटामा स्थगन कर	-	-	-	-	-	-
करको दरमा परिवर्तनले सिर्जना भएको स्थगन कर	-	-	-	-	-	-
आषाढ मसान्त २०८० मा खुद स्थगन कर सम्पत्ति/(दायित्व)			**(४८९,०९२,७२५)**			**(५०१,९२९,२९२)**
१ श्रावण २०७९ मा स्थगन कर (सम्पत्ति)/दायित्व			२२२,४०७,२२८			२३९,२२३,२८७
यस वर्ष सिर्जना भएको/(फिर्ता भएको)			**२६६,६८५,४९७**			**२६२,७०६,००५**
नाफा नोक्सान हिसाबमा देखाइएको स्थगन कर खर्च/(आम्दानी)			(१०,५३३,५०१)			(१३,९५४,४९६)
अन्य विस्तृत आम्दानीमा देखाइएको स्थगन कर खर्च/(आम्दानी)			२७७,२१८,९९८			२७६,६६०,५०१
इक्विटीमा सिधै देखाइएको स्थगन कर खर्च/(आम्दानी)			-			-

स्थगन कर						
विवरण	समूह			बैंक		
	गत वर्ष			गत वर्ष		
	स्थगन कर सम्पत्ति	स्थगन कर दायित्व	खुद स्थगन कर सम्पत्ति/(दायित्व)	स्थगन कर सम्पत्ति	स्थगन कर दायित्व	खुद स्थगन कर सम्पत्ति/(दायित्व)
अस्थाई भिन्नतामा स्थगन कर						
बैंक तथा वित्तीय संस्थालाई दिएको कर्जा तथा सापट	-	-	-	-	-	-
ग्राहकलाई दिएको कर्जा तथा सापट	-	-	-	-	-	-
लगानी सम्पत्ति	-	-	-	-	-	-
धितोपत्रमा लगानी	-	(५०४,७१६,६३०)	(५०४,७१६,६३०)	-	(५०४,७१६,६३०)	(५०४,७१६,६३०)
सम्पत्ति तथा उपकरण	१,७४२,७४६	-	१,७४२,७४६	-	(१५,०७३,३१३)	(१५,०७३,३१३)
परिभाषित कर्मचारी लाभ योजना	२६०,३५५,१९०	-	२६०,३५५,१९०	२६०,३५५,१९०	-	२६०,३५५,१९०
लिज दायित्व	२०,२११,४६६	-	२०,२११,४६६	२०,२११,४६६	-	२०,२११,४६६
व्यवस्था	-	-	-	-	-	-
अन्य अस्थायी भिन्नताहरू	-	-	-	-	-	-
अस्थाई भिन्नतामा स्थगन कर	**२८२,३०९,४०२**	**(५०४,७१६,६३०)**	**(२२२,४०७,२२८)**	**२८०,५६६,६५६**	**(५१९,७८९,९४३)**	**(२३९,२२३,२८७)**
अघि सारेको अनुपपोग कर घाटामा स्थगन कर	-	-	-	-	-	-
करको दरमा परिवर्तनले सिर्जना भएको स्थगन कर	-	-	-	-	-	-
आषाढ मसान्त २०७९ मा खुद स्थगन कर सम्पत्ति/(दायित्व)			**(२२२,४०७,२२८)**			**(२३९,२२३,२८७)**
१ श्रावण २०७८ मा स्थगन कर (सम्पत्ति)/दायित्व			९७१,३४३,०९७			९६६,७१९,२२९
यस वर्ष सिर्जना भएको/(फिर्ता भएको)			**(७४८,९३५,८७०)**			**(७२७,४९५,९४२)**
नाफा नोक्सान हिसाबमा देखाइएको स्थगन कर खर्च/(आम्दानी)			(६२,२५२,२२८)			(४०,८१२,३००)
अन्य विस्तृत आम्दानीमा देखाइएको स्थगन कर खर्च/(आम्दानी)			(६९६,०५६,०००)			(६९६,०५६,०००)
इक्विटीमा सिधै देखाइएको स्थगन कर खर्च/(आम्दानी)			९,३७२,३५७			९,३७२,३५७

अनुसूची ४.१६

अन्य सम्पत्ति				
विवरण	समूह		बैंक	
	यस वर्ष	गत वर्ष	यस वर्ष	गत वर्ष
बिक्रीका लागि उपलब्ध सम्पत्ति	-	-	-	-
अन्य गैर बैकिङ्ग सम्पत्तिहरू	-	-	-	-
लिन बाँकी विल्स	-	-	-	-
लिन बाँकी आसामी	६३४,९६७,९६९	४६१,७९५,१७७	६३४,९६२,७४०	४४०,६०३,८७०
आर्जित आम्दानी	-	-	-	-
अग्रिम भुक्तानी र धरौटी	१२५,६३६,२८१	७५१,४१३,०८६	१०५,५६६,०१८	७३३,६५८,३१४
आयकर जम्मा	-	-	-	-
स्थगन कर्मचारी खर्च	२,९४४,०१८,३१७	२,३४४,९८५,३७६	२,९४४,०१८,३१७	२,३४४,९८५,३७६
अन्य				
Government Settlement Account	२४१,०९९,६९०	२८३,३५४,९२८	२४१,०९९,६९०	२८३,३५४,९२८
अन्य	१२८,१४७,७७०	३७९,४५१,२७०	१२४,५९४,३५४	३८८,७७९,५५७
जम्मा अन्य सम्पत्ति	**४,०७३,८७०,०२७**	**४,२२०,९९९,८३७**	**४,०५०,२४१,११९**	**४,१९१,३८२,०४५**

अनुसूची ४.१७

बैंक तथा वित्तीय संस्थाहरूलाई तिर्न बाँकी				
विवरण	समूह		बैंक	
	यस वर्ष	गत वर्ष	यस वर्ष	गत वर्ष
मुद्रा बजारको निक्षेप	-	-	-	-
अन्तर बैंक सापटी	६,७००,०००,०००	२,३०१,३००,०००	६,७००,०००,०००	२,३०१,३००,०००
बैंक तथा वित्तीय संस्थाहरूबाट अन्य निक्षेप	४,९१३,६५७,५७२	४,९३३,३४१,५०६	४,९१३,६५७,५७२	४,९३३,३४१,५०६
राफसाफ तथा क्लियरिङ्ग खाता	-	-	-	-
अन्य	-	-	-	-
जम्मा बैंक तथा वित्तीय संस्थाहरूलाई तिर्न बाँकी	**११,६१३,६५७,५७२**	**७,२३४,६४१,५०६**	**११,६१३,६५७,५७२**	**७,२३४,६४१,५०६**

अनुसूची ४.१८

नेपाल राष्ट्र बैंकलाई तिर्न बाँकी				
विवरण	समूह		बैंक	
	यस वर्ष	गत वर्ष	यस वर्ष	गत वर्ष
नेपाल राष्ट्र बैंकबाट पुनरकर्जा	२८८,४५३,४७४	५,२६५,१०२,७५३	२८८,४५३,४७४	५,२६५,१०२,७५३
स्थायी तरलता सुविधा	-	१९,७००,०००,०००	-	१९,७००,०००,०००
नेपाल राष्ट्र बैंकबाट lender of last resort सुविधा	-	-	-	-
पुनः खरिद सम्झौता अन्तर्गत बिक्रि गरिएको धितोपत्र	-	-	-	-
नेपाल राष्ट्र बैंकलाई तिर्नु पर्ने अन्य रकम	-	-	-	-
जम्मा नेपाल राष्ट्र बैंकलाई तिर्न बाँकी	**२८८,४५३,४७४**	**२४,९६५,१०२,७५३**	**२८८,४५३,४७४**	**२४,९६५,१०२,७५३**

अनुसूची ४.१९

डेरिभेटिभ वित्तीय उपकरणहरू				
विवरण	समूह		बैंक	
	यस वर्ष	गत वर्ष	यस वर्ष	गत वर्ष
व्यापारिक प्रयोजनको निम्ति धारण				
ब्याजदर स्वाप	-	-	-	-
मुद्रा स्वाप	-	-	-	-
अग्रिम विनिमय सम्झौता	२३,८८७,२५३	१९,३५९,६०६	२३,८८७,२५३	१९,३५९,६०६
अन्य	-	-	-	-
जोखिम व्यवस्थापनको निम्ति धारण				
ब्याजदर स्वाप	-	-	-	-
मुद्रा स्वाप	-	-	-	-
अग्रिम विनिमय सम्झौता	-	-	-	-
अन्य	-	-	-	-
जम्मा डेरिभेटिभ वित्तीय उपकरणहरू	**२३,८८७,२५३**	**१९,३५९,६०६**	**२३,८८७,२५३**	**१९,३५९,६०६**

अनुसूची ४.२०

ग्राहकको निक्षेप				
विवरण	समूह		बैंक	
	यस वर्ष	गत वर्ष	यस वर्ष	गत वर्ष
संस्थापक ग्राहक				
आवधिक (मुद्दती) निक्षेप	५१,६२५,८३६,४४५	४६,२५३,२८५,९१९	५१,६२५,८३६,४४५	४६,२५३,२८५,९१९
मागेको बखत प्राप्त हुने निक्षेप	१६,८६२,११८,२४५	१४,६०९,३९६,१३०	१७,२०९,७८६,६६३	१५,००३,५६४,२१२
चल्ती निक्षेप	१०,५३७,०३६,३४०	९,७९२,७३४,९१६	१०,५३७,०३६,३४०	९,७९२,७३४,९१६
अन्य	९७९,८०२,००१	४,१६३,१४२,६६४	९७९,८०२,००१	१,७४४,२६१,९७२
व्यक्तिगत ग्राहक				
आवधिक (मुद्दती) निक्षेप	७९,०१३,१५०,९४९	६१,४०७,५७५,६२५	७९,०१३,१५०,९४९	६१,४०७,५७५,६२५
बचत निक्षेप	५९,१४४,३६४,६०९	५३,३३५,२८४,३१०	५९,१४४,३६४,६०९	५३,३३५,२८४,३१०
चल्ती निक्षेप	३,१२६,४४६,८८९	१,५२१,०८३,०२२	३,१२६,४४६,८८९	१,५२१,०८३,०२२
अन्य	२,०१८,२४५,७९५	७३,९७२,९१४	२,०१८,२४५,७९५	२,४९२,८५३,६०६
जम्मा ग्राहकको निक्षेप	**२२३,३०७,००१,२७३**	**१९१,१५६,४७५,५०१**	**२२३,६५४,६६९,६९१**	**१९१,५५०,६४३,५८३**

अनुसूची ४.२०.१

ग्राहकको निक्षेपको मुद्रा बमोजिम विश्लेषण				
विवरण	समूह		बैंक	
	यस वर्ष	गत वर्ष	यस वर्ष	गत वर्ष
नेपाली रूपैंया	२१८,२०५,४७९,०४२	१८९,८४४,८९३,६११	२१८,५५३,१४७,४६०	१९०,२३९,०६१,६९३
भारतीय रूपैंया	-	-	-	-
अमेरिकन डलर	४,७३४,३२२,३४३	१,०६२,२५६,८७२	४,७३४,३२२,३४३	१,०६२,२५६,८७२
ग्रेट ब्रिटेन पाउन्ड	१,०४१,६७४	५,१७९,८०६	१,०४१,६७४	५,१७९,८०६
यूरो	१५,११५,८१३	३०,८३५,७५३	१५,११५,८१३	३०,८३५,७५३
जापनिज येन	६,६१४,४४२	९,४०५,६६०	६,६१४,४४२	९,४०५,६६०
चाइनिज युआन	-	-	-	-
अस्ट्रेलियन डलर	२,६८३,९५१	१३,९३१,२१४	२,६८३,९५१	१३,९३१,२१४
यु.ए.इ. दिरहम	-	-	-	-
स्विट्जरल्याण्ड फ्र्यांक्स	३४१,७२६,८९४	१८९,९६१,५२९	३४१,७२६,८९४	१८९,९६१,५२९
क्यानेडियन डलर	१७,११४	११,०५७	१७,११४	११,०५७
जम्मा	**२२३,३०७,००१,२७३**	**१९१,१५६,४७५,५०१**	**२२३,६५४,६६९,६९१**	**१९१,५५०,६४३,५८३**

अनुसूची ४.२१

तिर्न बाँकी कर्जा सापटी				
विवरण	समूह		बैंक	
	यस वर्ष	गत वर्ष	यस वर्ष	गत वर्ष
स्वदेशी सापटी				
नेपाल सरकार	-	-	-	-
अन्य संस्था	-	-	-	-
अन्य	-	-	-	-
जम्मा	**-**	**-**	**-**	**-**
विदेशी सापटी				
विदेशी बैंक तथा वित्तीय संस्था	७,३१२,४८०,१६०	१,०२२,८००,०००	७,३१२,४८०,१६०	१,०२२,८००,०००
बहुपक्षिय विकास बैंक	-	-	-	-
अन्य संस्था	-	-	-	-
जम्मा	७,३१२,४८०,१६०	१,०२२,८००,०००	७,३१२,४८०,१६०	१,०२२,८००,०००
जम्मा तिर्न बाँकी कर्जा सापटी	**७,३१२,४८०,१६०**	**१,०२२,८००,०००**	**७,३१२,४८०,१६०**	**१,०२२,८००,०००**

अनुसूची ४.२२

व्यवस्था				
विवरण	समूह		बैंक	
	यस वर्ष	गत वर्ष	यस वर्ष	गत वर्ष
लापरवाही (redundancy) को लागि व्यवस्था	-	-	-	-
पुन:संरचनाको लागि व्यवस्था	-	-	-	-
कानुनी तथा करको मुद्धा मामिला	-	-	-	-
Onerous सम्झौता	-	-	-	-
अन्य	-	-	-	-
जम्मा	-	-	-	-

अनुसूची ४.२२.१

व्यवस्थाको गतिविधि				
विवरण	समूह		बैंक	
	यस वर्ष	गत वर्ष	यस वर्ष	गत वर्ष
१ श्रावणको मौज्दात	**-**	**-**	**-**	**-**
यस वर्ष गरिएको ब्यवस्था				
यस वर्ष उपयोग गरिएको ब्यवस्था	-	-	-	-
यस वर्ष फिर्ता भएको ब्यवस्था	-	-	-	-
Unwind of discount	-	-	-	-
आषाढ मसान्तको मौज्दात	-	-	-	-

अनुसूची ४.२३

अन्य दायित्व				
विवरण	समूह		बैंक	
	यस वर्ष	गत वर्ष	यस वर्ष	गत वर्ष
परिभाषित कर्मचारी लाभ योजना सम्बधी दायित्व	२९३,५०८,६२७	३९२,५७१,६५०	२९३,५०८,६२७	३९२,५७१,६५०
दीर्घकालिन सेवा विदा वापतको दायित्व	४६६,७७८,२६९	४७८,५७७,१०८	४६३,५०३,३०६	४७५,२७८,९८४
अल्पकालिन कर्मचारी लाभ	६,२९०,०१८	६,५०७,७६२	४,७२५,५८९	४,९०१,२८७
तिर्न बाँकी विल्स	४८,६७४,४८०	४५,००८,०७०	४८,६७४,४८०	४५,००८,०७०
क्रेडिटर्स तथा बक्यौता	९७६,८२८,५३६	१,१२६,९५३,८७५	९७१,३७८,६३८	१,११७,०२०,३९५
निक्षेपमा तिर्न बाँकी ब्याज	१६,४५७,५९८	४१,१३४,१२२	१६,४५७,५९८	४१,१३४,१२२
सापटीमा तिर्न बाँकी ब्याज	५२९,१६१,७९८	४७०,२३६,९७६	५२९,१६१,७९८	४७०,२३६,९७६
स्थगन अनुदान आयको दायित्व	-	-	-	-
तिर्न बाँकी लाभांश	९०,०३४,४४१	१००,७८१,२६२	९०,०३४,४४१	१००,७८१,२६२
वित्तीय लिज अन्तर्गतको दायित्व	-	-	-	-
तिर्न बाँकी कर्मचारी बोनस	५१७,२५०,७०५	४८२,०८४,८५६	५०७,२५०,९९९	४७३,१६३,११८
अन्य				
१. NFRS-16 बमोजिमको लिज दायित्व	१,७७२,५६४,४७८	१,४५०,२०३,०५०	१,७२५,९४८,९०२	१,४२०,९३६,४००
२. अन्य दायित्वहरू	१,२५०,८५६,८३९	१,८७४,८४०,५६७	९६३,०४३,५३८	१,४९३,७८७,४१८
जम्मा	**५,९६८,४०५,७८९**	**६,४६८,८९९,३००**	**५,६१३,६८७,९१७**	**६,०३४,८१९,६८४**

अनुसूची ४.२३.१

परिभाषित लाभ योजना (Defined Benefit) सम्बधी दायित्वहरू				
विवरण	समूह		बैंक	
	यस वर्ष	गत वर्ष	यस वर्ष	गत वर्ष
वित्तीय अवस्थाको विवरणमा लेखांकन गरिएका रकमहरू निम्न बमोजिम छन् :				
गैर कोषमा आधारित दायित्वको वर्तमान मूल्य	-	-	-	-
कोषमा आधारित दायित्वको वर्तमान मूल्य	१,१०८,७६०,३५६	१,०६२,१४५,००९	१,१०८,७६०,३५६	१,०६२,१४५,००९
दायित्वको कूल वर्तमान मूल्य	**१,१०८,७६०,३५६**	**१,०६२,१४५,००९**	**१,१०८,७६०,३५६**	**१,०६२,१४५,००९**
सुविधा योजना सम्पत्ति (plan assets) को उचित मूल्य	८१५,२५१,७२९	६६९,५७३,३५९	८१५,२५१,७२९	६६९,५७३,३५९
खुद दायित्वको हालको मूल्य	**२९३,५०८,६२७**	**३९२,५७१,६५०**	**२९३,५०८,६२७**	**३९२,५७१,६५०**
परिभाषित लाभ योजना सम्बधी दायित्व	**२९३,५०८,६२७**	**३९२,५७१,६५०**	**२९३,५०८,६२७**	**३९२,५७१,६५०**

अनुसूची ४.२३.२

योजना सम्पत्ति				
विवरण	समूह		बैंक	
	यस वर्ष	गत वर्ष	यस वर्ष	गत वर्ष
सुविधा योजना सम्पत्ति (plan assets) अन्तर्गतः				
इक्विटी धितोपत्र	-	-	-	-
सरकारी बण्ड	-	-	-	-
बैंक निक्षेप	-	-	-	-
अन्य	८१५,२५१,७२९	६६९,५७३,३५९	८१५,२५१,७२९	६६९,५७३,३५९
जम्मा	**८१५,२५१,७२९**	**६६९,५७३,३५९**	**८१५,२५१,७२९**	**६६९,५७३,३५९**
सुविधा योजना सम्पत्ति (plan assets) मा वास्तविक प्रतिफल	-	-	-	-

अनुसूची ४.२३.३

परिभाषित लाभ योजना सम्बधी दायित्वको वर्तमान मूल्यमा परिवर्तन				
विवरण	समूह		बैंक	
	यस वर्ष	गत वर्ष	यस वर्ष	गत वर्ष
श्रावण १ मा परिभाषित लाभ योजना सम्बधी दायित्व	**१,०६२,१४५,००९**	**७७०,२१२,३८१**	**१,०६२,१४५,००९**	**७७०,२१२,३८१**
विमाङ्किक (actuarial) नोक्सानी	(१९३,६०७,४६३)	११२,९५३,२४४	(१९३,६०७,४६३)	११२,९५३,२४४
योजनाबाट प्राप्त लाभ	(२०,९२१,३६७)	(२३,६९४,७१०)	(२०,९२१,३६७)	(२३,६९४,७१०)
चालु सुविधा खर्च तथा ब्याज	२६१,१४४,१७७	२०२,६७४,०९४	२६१,१४४,१७७	२०२,६७४,०९४
आषाढ मसान्तमा परिभाषित लाभ योजना सम्बधी दायित्व	**१,१०८,७६०,३५६**	**१,०६२,१४५,००९**	**१,१०८,७६०,३५६**	**१,०६२,१४५,००९**

अनुसूची ४.२३.४

योजना सम्पत्तिको उचित मूल्यमा परिवर्तन				
विवरण	समूह		बैंक	
	यस वर्ष	गत वर्ष	यस वर्ष	गत वर्ष
श्रावण १ मा योजना सम्पत्तिको उचित मूल्य	**६६९,५७३,३५८**	**४९४,८४४,५६७**	**६६९,५७३,३५८**	**४९४,८४४,५६७**
योजनामा प्रदान गरिएको योगदान	१६६,५९९,७३८	१९८,४२३,५००	१६६,५९९,७३८	१९८,४२३,५००
यस वर्ष भुक्तानी गरिएको लाभ	(२०,९२१,३६७)	(२३,६९४,७०८)	(२०,९२१,३६७)	(२३,६९४,७०८)
विमाङ्किक नाफा/(नोक्सान)	६६,८१७,१२९	५२,३९८,८०७	६६,८१७,१२९	५२,३९८,८०७
योजना सम्पत्तिबाट अपेक्षित फाइदा	(६६,८१७,१२९)	(५२,३९८,८०७)	(६६,८१७,१२९)	(५२,३९८,८०७)
आषाढ मसान्तमा योजना सम्पत्तिको उचित मूल्य	**८१५,२५१,७२९**	**६६९,५७३,३५८**	**८१५,२५१,७२९**	**६६९,५७३,३५८**

अनुसूची ४.२३.५

नाफा नोक्सानमा लेखाङ्कन गरिएको रकम				
विवरण	समूह		बैंक	
	यस वर्ष	गत वर्ष	यस वर्ष	गत वर्ष
चालु सुविधा खर्च	१६६,४९२,५८८	१३४,४२१,२४२	१६६,४९२,५८८	१३४,४२१,२४२
दायित्वमा ब्याज	२७,८३४,४६०	१५,८५४,०४५	२७,८३४,४६०	१५,८५४,०४५
योजना सम्पत्तिबाट अपेक्षित फाइदा	-	-	-	-
जम्मा	**१९४,३२७,०४८**	**१५०,२७५,२८७**	**१९४,३२७,०४८**	**१५०,२७५,२८७**

अनुसूची ४.२३.६

अन्य विस्तृत आयमा देखाइएको रकम				
विवरण	समूह		बैंक	
	यस वर्ष	गत वर्ष	यस वर्ष	गत वर्ष
विमाङ्किक (नाफा)/नोक्सान	(१२६,७९०,३३४)	१६५,३५२,०५१	(१२६,७९०,३३४)	१६५,३५२,०५१
जम्मा	**(१२६,७९०,३३४)**	**१६५,३५२,०५१**	**(१२६,७९०,३३४)**	**१६५,३५२,०५१**

अनुसूची ४.२३.७

विमाङ्किक अनुमानहरू				
विवरण	समूह		बैंक	
	यस वर्ष	गत वर्ष	यस वर्ष	गत वर्ष
Discount दर	१०%	९%	१०%	९%
योजना सम्पत्तिबाट अपेक्षित फाइदा	०%	०%	०%	०%
भविष्यको तलव वृद्दि	१०%	१०%	१०%	१०%
Withdrawal दर	५%	५%	५%	५%

अनुसूची ४.२४

जारी गरिएको ऋणपत्र				
विवरण	समूह		बैंक	
	यस वर्ष	गत वर्ष	यस वर्ष	गत वर्ष
उचित मूल्यलाई नाफा नोक्सान हिसाबमा देखाइने गरी जारी गरिएको ऋणपत्र	-	-	-	-
परिषोधित मूल्यमा जारी गरीएको ऋणपत्र	११,६६२,५५९,०००	११,६६२,५५९,०००	११,६६२,५५९,०००	११,६६२,५५९,०००
जम्मा	**११,६६२,५५९,०००**	**११,६६२,५५९,०००**	**११,६६२,५५९,०००**	**११,६६२,५५९,०००**

अनुसूची ४.२५

सुरक्षण नराखिएको सहायक आवद्यिक दायित्व				
विवरण	समूह		बैंक	
	यस वर्ष	गत वर्ष	यस वर्ष	गत वर्ष
चुक्ता हुने अग्राधिकार शेयर	-	-	-	-
चुक्ता नहुने संचित अग्राधिकार शेयर	-	-	-	-
अन्य	-	-	-	-
जम्मा	**-**	**-**	**-**	**-**

अनुसूची ४.२६

शेयर पूँजी				
विवरण	समूह		बैंक	
	यस वर्ष	गत वर्ष	यस वर्ष	गत वर्ष
साधारण शेयर	१४,०८९,९८०,१९०	१२,५२४,४२६,८३५	१४,०८९,९८०,१९०	१२,५२४,४२६,८३५
परिवर्त्य अग्राधिकार शेयर	-	-	-	-
चुक्ता नहुने अग्राधिकार शेयर	-	-	-	-
Perpetual ऋण	-	-	-	-
जम्मा	**१४,०८९,९८०,१९०**	**१२,५२४,४२६,८३५**	**१४,०८९,९८०,१९०**	**१२,५२४,४२६,८३५**

अनुसूची ४.२६.१

साधारण शेयर		
विवरण	बैंक	
	यस वर्ष	गत वर्ष
अधिकृत पूँजी		
१६०,०००,००० साधारण शेयर प्रति रू. १००	१६,०००,०००,०००	१६,०००,०००,०००
जारी पूँजी		
१४०,८९९,८०१ साधारण शेयर प्रति रू. १००	१४,०८९,९८०,१९०	१२,५२४,४२६,८३५
चुक्ता पूँजी		
१४०,८९९,८०१ साधारण शेयर प्रति रू. १००	१४,०८९,९८०,१९०	१२,५२४,४२६,८३५
कल इन एड्भान्स	-	-
जम्मा	**१४,०८९,९८०,१९०**	**१२,५२४,४२६,८३५**

अनुसूची ४.२६.२

साधारण शेयर स्वामित्व				
विवरण	बैंक			
	यस वर्ष		गत वर्ष	
	प्रतिशत	रकम	प्रतिशत	रकम
स्वदेशी स्वामित्व				
नेपाल सरकार	-	-	-	-
"क" वर्गका इजाजतपत्र प्राप्त संस्थाहरू	-	-	-	-
अन्य इजाजतपत्र प्राप्त संस्थाहरू	-	-	-	-
अन्य संस्थाहरू	-	-	-	-
सर्वसाधारण	४९	६,९०४,०९०,२९३	४९	६,१३६,९६९,१४९
अन्य	५१	७,१८५,८८९,८९७	५१	६,३८७,४५७,६८६
वैदेशिक स्वामित्व	-	-	-	-
जम्मा	**१००**	**१४,०८९,९८०,१९०**	**१००**	**१२,५२४,४२६,८३५**

अनुसूची ४.२६.३

०.५ प्रतिशत वा सो भन्दा बढी शेयर धारण गर्ने शेयरधनीहरूको नाम				
विवरण	बैंक			
	यस वर्ष		गत वर्ष	
	प्रतिशत	रकम	प्रतिशत	रकम
प्रुडेन्सियल इन्भेष्टमेन्ट कं. प्रा. लि.	३.२३%	४५५,३२३,८००	३.२३%	४०४,७३२,२००
नरेन्द्र कुमार अग्रवाल	२.९५%	४१५,७३२,६००	२.९५%	३६९,५४०,१००
रतनलाल केडिया	२.४८%	३४९,७७०,३००	२.४८%	३१०,९०७,०००
सविता केडिया	१.९२%	२७१,२०९,२००	१.९२%	२४१,०७४,८००
चिरंजीलाल अग्रवाल	१.८१%	२५५,१३०,८००	१.८१%	२२६,७८३,०००
पवन कुमार अग्रवाल	१.७६%	२४८,४०९,४००	१.७६%	२२०,८०८,३००
सुवोध तोदी	१.५५%	२१८,३६९,९००	१.५३%	१९१,६७४,०००
अशोक कुमार बाहेटी	१.४९%	२०९,४६८,६००	१.५२%	१९०,९६९,०००
नरपत सिंह जैन	१.४५%	२०५,००६,४००	१.४५%	१८२,२२७,९००
दिनानाथ केडिया	१.४१%	१९८,१५९,७००	१.४३%	१७८,९६१,०००
आदित्य केडिया	१.३९%	१९६,०२४,२००	१.३८%	१७२,५७९,९००
महावीर इन्भेष्टमेन्ट प्रा. लि.	१.३७%	१९२,७९९,७००	१.३७%	१७१,३७७,५००
तुसार तोदी	१.२८%	१८०,१७१,५००	१.२८%	१६०,१५२,४००
सुरेश कुमार रूङ्गटा	१.२१%	१७०,३९२,८००	१.२१%	१५१,४६०,३००
मदन लाल केडिया	१.०८%	१५२,३८७,३००	१.१७%	१४६,१००,५००
विरेन्द्र कुमार शाह	०.९९%	१३९,१५५,५००	०.७२%	९०,४६०,०००
पूनम चन्द अग्रवाल	०.९७%	१३६,४५५,७००	०.९७%	१२१,२९३,९००
विनोद कुमार अग्रवाल	०.९४%	१३१,७५३,८००	०.९४%	११७,११४,५००
राजेस कुमार केडिया	०.८८%	१२३,७६४,१००	०.००%	-

भरत कुमार तोदी	०.८७%	१२३,०१६,०००	०.८७%	१०९,३४७,५००
राज कुमार टिब्रेवाला	०.८१%	११३,६६४,४००	०.८१%	१०१,०३५,०००
विनय कुमार शाह	०.७७%	१०८,१५३,९००	०.७७%	९६,१३६,९००
राजेन्द्र कुमार अग्रवाल	०.७६%	१०७,११३,१००	०.७५%	९४,४९९,७००
श्याम सुन्दर अग्रवाल	०.७५%	१०५,३१६,७००	०.७५%	९३,६१४,९००
सुरेश कुमार केडिया	०.७२%	१०१,२३०,०००	०.००%	-
केशरी चन्द कुचेरिया	०.६७%	९५,०१२,५००	०.६७%	८४,४५५,५००
विमल कुमार केडिया	०.६६%	९२,६३५,०००	०.००%	-
शशि कला अग्रवाल	०.६३%	८९,२९८,८००	०.६३%	७९,३७६,७००
मनिष जैन	०.६३%	८८,९९७,७००	०.६३%	७९,१०९,१००
जगदिश कुमार अग्रवाल	०.६१%	८६,४५१,१००	०.६१%	७६,८४५,४००
शम्भु कुमार कन्दोइ	०.५९%	८३,२८८,१००	०.५९%	७४,०३३,९००
कबिन्द्र बहादुर श्रेष्ठ	०.५९%	८२,९६३,१००	०.५९%	७३,७४५,०००
सरोज शर्मा	०.५१%	७२,५४८,३००	०.५२%	६५,२१३,४००

अनुसूची ४.२७

जगेडा तथा कोषहरू				
विवरण	समूह		बैंक	
	यस वर्ष	गत वर्ष	यस वर्ष	गत वर्ष
बैधानिक साधारण जगेडा कोष	४,४४२,७७७,२८१	३,८०६,२४१,४८७	४,४०९,१९५,७५२	३,७७५,८४१,४८२
सटही घटबढ कोष	६९,८८८,५९६	४५,६९८,३४१	६९,८८८,५९६	४५,६९८,३४१
संस्थागत सामाजिक उत्तरदायित्व कोष	५२,११४,७२६	४१,४६३,६३५	५०,९५०,२३०	४०,४८०,६१०
पूँजी फिर्ता जगेडा कोष	३,०४१,७०६,०००	१,५८१,२७९,५००	३,०४१,७०६,०००	१,५८१,२७९,५००
नियमनकारी कोष	१,३८६,११८,२३७	८४८,१५४,७५६	१,३८६,११८,२३७	८४८,१५४,७५६
लगानी समायोजन कोष	११,३६५,१६७	५,२६०,०००	११,३६५,१६७	५,२६०,०००
पूँजीगत जगेडा कोष	५१,०००,०००	५१,०००,०००	-	-
सम्पत्ति पुनर्मूल्याङ्कन कोष	-	-	-	-
उचित मूल्य कोष	१,७३५,१२४,६८३	१,१७७,६७२,१३६	१,७३४,४६०,०७१	१,१७७,६७२,१३६
लाभांश समिकरण कोष	-	-	-	-
विमाङ्किक नाफा/(नोक्सान) कोष	(२२३,६७७,७०३)	(३१२,४३०,९३६)	(२२३,६७७,७०३)	(३१२,४३०,९३६)
बिषेश कोष	-	-	-	-
अन्य कोष				
१. पूँजी समायोजन कोष	१९,४२७,८३२	५१९,४२७,८३२	१९,४२७,८३२	५१९,४२७,८३२
२. कर्मचारी तालिम कोष	५३,५६६,१५५	३२,१९५,०५५	५३,५६६,१५५	३२,१९५,०५५
जम्मा	**१०,६३९,४१०,९७६**	**७,७९५,९६१,८०६**	**१०,५५३,०००,३३९**	**७,७१३,५७८,७७६**

अनुसूची ४.२८

संभावित दायित्व तथा प्रतिवद्धता				
विवरण	समूह		बैंक	
	यस वर्ष	गत वर्ष	यस वर्ष	गत वर्ष
संभावित दायित्वहरू	२७,८४४,५९४,०३२	३१,६५४,९९२,००४	२७,८४४,५९४,०३२	३१,०५४,९९२,००४
अनुपयोग तथा अवितरित सुविधाहरू	१९,२१७,०६४,४०५	९,७९५,९२४,९४९	१९,२१७,०६४,४०५	९,७९५,९२४,९४९
पूँजी प्रतिवद्धता	१७८,५५०,६९९	१२१,१६२,३४९	१७८,५५०,६९९	१२१,१६२,३४९
लिज प्रतिवद्धता	-	-	-	-
मुद्दा मामिला	३६३,२०२,८५०	१८२,२४५,९२६	३६३,२०२,८५०	१८२,२४५,९२६
जम्मा संभावित दायित्व तथा प्रतिवद्धता	**४७,६०३,४११,९८७**	**४१,७५४,३२५,२२८**	**४७,६०३,४११,९८७**	**४१,१५४,३२५,२२८**

अनुसूची ४.२८.१

संभावित दायित्वहरू				
विवरण	समूह		बैंक	
	यस वर्ष	गत वर्ष	यस वर्ष	गत वर्ष
स्वीकार्य तथा डकुमेन्ट्री क्रेडिट	१४,१४८,७१७,१२३	१५,७१४,७२०,०३५	१४,१४८,७१७,१२३	१५,७१४,७२०,०३५
कलेक्सनमा रहेका विलहरू	६७२,६०९,७१६	४९५,२८४,३५८	६७२,६०९,७१६	४९५,२८४,३५८
अग्रिम विनिमय सम्झौता	-	-	-	-
जमानतहरू	१३,०२३,२६७,१९३	१४,४९४,९८७,६१२	१३,०२३,२६७,१९३	१४,४९४,९८७,६१२
प्रत्याभूति प्रतिवद्धताहरू	-	६००,०००,०००	-	-
अन्य प्रतिवद्धताहरू	-	३५०,०००,०००	-	३५०,०००,०००
जम्मा संभावित दायित्वहरू	**२७,८४४,५९४,०३२**	**३१,६५४,९९२,००४**	**२७,८४४,५९४,०३२**	**३१,०५४,९९२,००४**

अनुसूची ४.२८.२

अनुपयोग तथा अवितरित सुविधाहरू				
विवरण	समूह		बैंक	
	यस वर्ष	गत वर्ष	यस वर्ष	गत वर्ष
अवितरित कर्जा रकम	**१३,१९५,४३९,०४१**	**४,०१८,१११,४७०**	**१३,१९५,४३९,०४१**	**४,०१८,१११,४७०**
अधिविकर्ष कर्जाहरूको अनुपयोग सिमा	४,२१७,९५३,७८४	४,९८२,८९८,२२६	४,२१७,९५३,७८४	४,९८२,८९८,२२६
क्रेडिट कार्डको अनुपयोग सिमा	१,८०३,६७१,५८१	७९४,९१५,२५३	१,८०३,६७१,५८१	७९४,९१५,२५३
प्रतितपत्रको अनुपयोग सिमा	-	-	-	-
जमानतको अनुपयोग सिमा	-	-	-	-
जम्मा अनुपयोग तथा अवितरित सुविधाहरू	**१९,२१७,०६४,४०५**	**९,७९५,९२४,९४९**	**१९,२१७,०६४,४०५**	**९,७९५,९२४,९४९**

अनुसूची ४.२८.३

पूँजी प्रतिवद्धता				
बैंकको सम्बन्धित अधिकारीद्वारा स्वीकृत तर वित्तीय विवरणमा व्यवस्था नगरिएको पूँजीगत खर्च				
विवरण	समूह		बैंक	
	यस वर्ष	गत वर्ष	यस वर्ष	गत वर्ष
सम्पत्ति तथा उपकरण सम्बन्धी पूँजी प्रतिवद्धता				
स्वीकृत र सम्झौता गरिएको	१७६,५२०,४६६	९७,४१९,५४९	१७६,५२०,४६६	९७,४१९,५४८.९९
स्वीकृत तर सम्झौता नगरिएको	२,०३०,२३३	२३,७४२,८००	२,०३०,२३३	२३,७४२,८००.००
जम्मा	**१७८,५५०,६९९**	**१२१,१६२,३४९**	**१७८,५५०,६९९**	**१२१,१६२,३४८.९९**
अमुर्त सम्पत्ति सम्बन्धी पूँजी प्रतिवद्धता				
स्विकृत र सम्झौता गरिएको	-	-	-	-
स्विकृत तर सम्झौता नगरिएको	-	-	-	-
जम्मा	-	-	-	-
जम्मा पूँजी प्रतिवद्धता	**१७८,५५०,६९९**	**१२१,१६२,३४९**	**१७८,५५०,६९९**	**१२१,१६२,३४८.९९**

अनुसूची ४.२८.४

पट्टा (लिज) प्रतिवद्धता				
विवरण	समूह		बैंक	
	यस वर्ष	गत वर्ष	यस वर्ष	गत वर्ष
संचालित पट्टा (लिज) प्रतिवद्धता				
बैंक lessee भएको खण्डमा रद्द गर्न नसकिने संचालित पट्टा (लिज) अन्तर्गत भविष्यमा कम्तीमा भुक्तानी गर्नुपर्ने रकम				
एक वर्ष भन्दा कम	-	-	-	-
एक वर्ष भन्दा बढी तर ५ वर्ष भन्दा कम	-	-	-	-
५ वर्षभन्दा बढी	-	-	-	-
जम्मा	-	-	-	-
वित्त पट्टा (लिज) प्रतिवद्दता				
बैंक lessee भएको खण्डमा रद्द गर्न नसकिने वित्तीय पट्टा (लिज) अन्तर्गत भविष्यमा कम्तीमा भुक्तानी गर्नुपर्ने रकम				
एक वर्ष भन्दा कम	-	-	-	-
एक वर्ष भन्दा बढी तर ५ वर्ष भन्दा कम	-	-	-	-
५ वर्षभन्दा बढी	-	-	-	-
जम्मा	-	-	-	-
जम्मा पट्टा (लिज) प्रतिवद्धता	-	-	-	-

अनुसूची ४.२८.५

मुद्दा मामिला				
विवरण	समूह		बैंक	
	यस वर्ष	गत वर्ष	यस वर्ष	गत वर्ष
सिद्धार्थ बैंक लि. को आयकर सम्बधी मुद्दा मामिला				
आ.व. २०६७-६८	७,८२२,५१८	७,८२२,५१८	७,८२२,५१८	७,८२२,५१८
आ.व. २०६८-६९	२,८७०,४९८	२,८७०,४९८	२,८७०,४९८	२,८७०,४९८
आ.व. २०६९-७०	३,७५१,९६३	३,७५१,९६३	३,७५१,९६३	३,७५१,९६३
आ.व. २०७०-७१	५,५६७,७४७	५,५६७,७४७	५,५६७,७४७	५,५६७,७४७
आ.व. २०७१-७२	९,४२०,५७१	९,४२०,५७१	९,४२०,५७१	९,४२०,५७१
आ.व. २०७२-७३	८,७५३,६२७	८,७५३,६२७	८,७५३,६२७	८,७५३,६२७
आ.व. २०७३-७४	१०,१५९,२२४	१०,१५९,२२४	१०,१५९,२२४	१०,१५९,२२४
आ.व. २०७४-७५	२२,१८८,१९४	२२,१८८,१९४	२२,१८८,१९४	२२,१८८,१९४
आ.व. २०७५-७६	१८०,९५६,९२५	-	१८०,९५६,९२५	-
जम्मा	**२५१,४९१,२६६**	**७०,५३४,३४२**	**२५१,४९१,२६६**	**७०,५३४,३४२**
साविक बिजनेस युनिभर्सल डेभलपमेन्ट बैंक लि. (सिद्धार्थ बैंक लि. सँग गाभिएको) को आयकर सम्बधी मुद्दा मामिला				
आ.व. २०७०-७१	९१,९०९,२६८	९१,९०९,२६८	९१,९०९,२६८	९१,९०९,२६८
आ.व. २०७१-७२	१९,३५१,६७७	१९,३५१,६७७	१९,३५१,६७७	१९,३५१,६७७
आ.व. २०७२-७३	४५०,६३९	४५०,६३९	४५०,६३९	४५०,६३९
जम्मा	**१११,७११,५८४**	**१११,७११,५८४**	**१११,७११,५८४**	**१११,७११,५८४**
जम्मा मुद्दा मामिला	**३६३,२०२,८५०**	**१८२,२४५,९२६**	**३६३,२०२,८५०**	**१८२,२४५,९२६**

रिपोर्टिङ्ग मितिमा आयकर सम्बधी मुद्दा मामिलाहरूको अवस्था

सिद्धार्थ बैंक लि. को आयकर सम्बधी मुद्दा मामिला	अवस्था
आ.व. २०६७-६८	सर्वोच्च अदालतबाट मुद्दा फिर्ता लिई ठुला करदाता कार्यलयमा निवेदन पेश
आ.व. २०६८-६९	सर्वोच्च अदालतबाट मुद्दा फिर्ता लिई ठुला करदाता कार्यलयमा निवेदन पेश
आ.व. २०६९-७०	सर्वोच्च अदालतमा पुनरावेदन गरेको
आ.व. २०७०-७१	राजस्व न्यायधिकरणबाट मुद्दा फिर्ता लिई ठुला करदाता कार्यलयमा निवेदन पेश
आ.व. २०७१-७२	राजस्व न्यायधिकरणमा पुनरावेदन गरेको
आ.व. २०७२-७३	आन्तरिक राजश्व विभागमा प्रशासकीय पुनरावलोकनको लागी निवेदन दिइएको
आ.व. २०७३-७४	आन्तरिक राजश्व विभागमा प्रशासकीय पुनरावलोकनको लागी निवेदन दिइएको
आ.व. २०७४-७५	आन्तरिक राजश्व विभागमा प्रशासकीय पुनरावलोकनको लागी निवेदन दिइएको
आ.व. २०७५-७६	आन्तरिक राजश्व विभागमा प्रशासकीय पुनरावलोकनको लागी निवेदन दिइएको

साविक बिजनेस युनिभर्सल डेभलपमेन्ट बैंक लि. (सिद्धार्थ बैंक लि. सँग गाभिएको) को आयकर सम्बधी मुद्दा मामिला	अवस्था
आ.व. २०७०-७१	राजस्व न्यायधिकरणमा पुनरावेदन गरेको
आ.व. २०७१-७२	राजस्व न्यायधिकरणमा पुनरावेदन गरेको
आ.व. २०७२-७३	राजस्व न्यायधिकरणबाट मुद्दा फिर्ता लिई ठुला करदाता कार्यलयमा निवेदन पेश

अनुसूची ४.२९

ब्याज आम्दानी				
विवरण	समूह		बैंक	
	यस वर्ष	गत वर्ष	यस वर्ष	गत वर्ष
नगद तथा नगद समान	७५,३३७,५८२	८९,५२६,७८८	७५,३३७,५८२	८९,५२६,७८८
नेपाल राष्ट्र बैंकमा रहेको मौज्दात तथा लिनु पर्ने	-	-	-	-
बैंक तथा वित्तीय संस्थामा रहेको मौज्दात	६३,२८६,८००	३६,९५९,१४४	२६,२९२,१५९	४८१,६९७
बैंक तथा वित्तीय संस्थालाई दिएको कर्जा तथा सापट	-	-	-	-
ग्राहकलाई दिएको कर्जा तथा सापट	२३,७८९,५६७,५१४	१८,४६८,१७१,५७८	२३,७८९,५६७,५१४	१८,४६८,१७१,५७८
धितोपत्रमा लगानी	३,६१५,१४८,८१३	१,९९५,४५२,१३४	३,६१४,३५१,५३९	१,९९४,८०६,३६१
कर्मचारी कर्जा तथा सापट	१६६,५०८,०२८	१२५,४६८,६४४	१६५,४१७,४०३	१२४,५७७,५५१
अन्य	-	-	-	-
जम्मा ब्याज आम्दानी	**२७,७०९,८४८,७३६**	**२०,७१५,५७८,२८८**	**२७,६७०,९६६,१९६**	**२०,६७७,५६३,९७५**

अनुसूची ४.३०

ब्याज खर्च				
विवरण	समूह		बैंक	
	यस वर्ष	गत वर्ष	यस वर्ष	गत वर्ष
बैंक तथा वित्तीय संस्थाहरूलाई तिर्न बाँकी	-	-	-	-
नेपाल राष्ट्र बैंकलाई तिर्न बाँकी	७२५,०२८,९१९	७३८,८८५,२९०	७२५,०२८,९१९	७३८,८८५,२९०
ग्राहकको निक्षेप	१७,०१६,०००,९१३	१२,३७४,७०८,८४९	१७,०२६,८५५,०२१	१२,३८०,२९१,२८४
तिर्न बाँकी कर्जा सापटी	४५१,५१५,०९७	८९,७०८,९३२	४५१,५१५,०९७	८९,७०८,९३२
जारी ऋणपत्र	१,१६८,३१८,६९५	७६१,८२५,००२	१,१६८,३१८,६९५	७६१,८२५,००२
सुरक्षण नराखिएको सहायक आवधिक दायित्व	-	-	-	-
अन्य	११७,४१३,१७१	११३,२३४,५१३	११४,७०५,३६६	११०,००५,९५२
जम्मा ब्याज खर्च	**१९,४७८,२७६,७९५**	**१४,०७८,३६२,५८६**	**१९,४८६,४२३,०९८**	**१४,०८०,७१६,४६०**
NFRS 16 (लिज) बमोजिम लेखाङ्कन गरिएको वित्त खर्च (Finance cost) लाई अन्य ब्याज खर्च शीर्षकमा प्रस्तुत गरिएको छ ।				

अनुसूची ४.३१

शुल्क तथा कमिशन आम्दानी				
विवरण	समूह		बैंक	
	यस वर्ष	गत वर्ष	यस वर्ष	गत वर्ष
कर्जा व्यवस्थापन तथा प्रशासनिक शुल्क	३७४,८१५,५८९	४४४,०३६,७६५	३७४,८१५,५८९	४४४,०३६,७६५
सेवा शुल्क	१३२,५३९,०९४	१४५,५६७,५२१	७९,६३६,८६३	६४,५६८,१४९
सहवित्तीयकरण (कन्सोर्टियम) शुल्क	-	-	-	-
प्रतिवद्धता शुल्क	६,९५०,५३२	५,११६,५०७	६,९५०,५३२	५,११६,५०७
डिडि/टिटि/स्विफ्ट शुल्क	२९,४४१,३९५	३०,९०८,७७६	२९,४४१,३९५	३०,९०८,७७६
क्रेडिट कार्ड /ए.टी.एम जारी तथा नविकरण शुल्क	३७३,०५९,०८३	३२६,६३४,८९१	३७३,०५९,०८३	३२६,६३४,८९१
पूर्व भुक्तानी तथा स्वाप शुल्क	६,४५४,२२८	८,२७४,२९८	६,४५४,२२८	८,२७४,२९८
लगानी बैंकिङ्ग शुल्क	१६,६१८,३७८	४४,६३१,१९१	-	-
सम्पत्ति व्यवस्थापन शुल्क	४७,६०७,१७२	६५,२६८,९४६	-	-
ब्रोकरेज शुल्क	६,२७९,७०३	७,७६२,८११	-	-
विप्रेषण शुल्क	९३,८९३,६८७	७१,५२४,११९	९३,८९३,६८७	७१,५२४,११९
प्रतितपत्रबाट कमिशन	१९६,४९९,३३४	१६२,५६६,३१०	१९६,४९९,३३४	१६२,५६६,३१०
जमानतपत्र जारीबाट कमिशन	१८९,४३९,४६१	१४२,४८३,५८१	१८९,४३९,४६१	१४२,४८३,५८१
शेयर प्रत्याभूति/जारीबाट कमिशन	-	-	-	-
लकर भाँडा	१३,९५५,९९०	१०,०६३,७१२	१३,९५५,९९०	१०,०६३,७१२
अन्य शुल्क तथा कमिशन आम्दानी				
१. ए.टी.एम एक्सेस शुल्क	१४,२६३,९९७	८,८८७,५००	१४,२६३,९९७	८,८८७,५००
२. एजेन्सी कमिसन	५१,२२९,०६१	३३,५७५,५५५	५१,२२९,०६१	३३,५७५,५५५
३. बिल्स खरिद तथा डिस्काउन्ट कमिसन	७९,३४३,४०२	३३,५५७,७७५	७९,३४३,४०२	३३,५५७,७७५
४. BankSmart वार्षिक शुल्क	१३४,९९४,२९४	१०६,७१९,२०२	१३४,९९४,२९४	१०६,७१९,२०२
५. प्रिपेड कार्ड वार्षिक शुल्क	३,३२२,४५०	३,८१९,१५८	३,३२२,४५०	३,८१९,१५८
६. E-Com सम्बधी आय	२,७१३,३७५	९०७,२५०	२,७१३,३७५	९०७,२५०
७. ढिला भुक्तानी शुल्क	२९,५३९,६८६	३९,९३३,८२५	२९,५३९,६८६	३९,९३३,८२५
८. विविध	१३,९४५,५३६	१२,४४१,३००	१३,५२६,९०९	१२,०१४,९५०
जम्मा शुल्क तथा कमिशन आम्दानी	**१,८१६,९०५,४४७**	**१,७०४,६८०,९९३**	**१,६९३,०७९,३३६**	**१,५०५,५९२,३२३**

अनुसूची ४.३२

शुल्क तथा कमिशन खर्च				
विवरण	समूह		बैंक	
	यस वर्ष	गत वर्ष	यस वर्ष	गत वर्ष
ए.टी.एम व्यवस्थापन शुल्क	४३,१८९,९०४	३४,४६३,९३६	४३,१८९,९०४	३४,४६३,९३६
भिसा/मास्टर कार्ड शुल्क	१७८,७३९,९८८	१४८,०३७,३८८	१७८,७३९,९८८	१४८,०३७,३८८
जमानतपत्र कमिशन	-	-	-	-
ब्रोकरेज	-	-	-	-
डिडि/टिटि/स्विफ्ट शुल्क	११,४९५,२३३	१२,०३८,५०७	११,४९५,२३३	१२,०३८,५०७
विप्रेषण शुल्क तथा कमिशन	१५,८४९,६९५	११,२७५,२१३	१५,८४९,६९५	११,२७५,२१३
अन्य शुल्क तथा कमिशन खर्च				
१. ECC कारोबार शुल्क	१९,३१६,३३७	२०,२४१,०४८	१९,३१६,३३७	२०,२४१,०४८
२. कार्ड सम्बधी शुल्क	३०,७६२,२८४	९,२५२,६५६	३०,७६२,२८४	९,२५२,६५६
३. Subscription तथा सदस्यता शुल्क	६,५८९,१०७	५,५४५,४१२	६,५८९,१०७	५,५४५,४१२
४. शाखारहित बैकिङ्ग सम्बधी शुल्क	९,१९०,३३१	९,०४८,११६	९,१९०,३३१	९,०४८,११६
५. बैंक शुल्क	९,९९०,८१७	३,४१५,६२७	९,९९०,८१७	३,४१५,६२७
६. ASBA शुल्क तथा चार्जहरू	५,९१४,४३७	१६,१५२,३५०	५,९१४,४३७	१६,१५२,३५०
७. IPS कारोबार शुल्क तथा चार्जहरू	१४,६७९,९०१	१४,५३२,८६३	१४,६७९,९०१	१४,५३२,८६३
८. विविध	२८,५१०,७५३	४२,४५५,०७२	१,७४०,३८७	१,८८५,८५२
कुल शुल्क तथा कमिशन खर्च	**३७४,२२८,७८७**	**३२६,४५८,१८९**	**३४७,४५८,४२१**	**२८५,८८८,९६९**

अनुसूची ४.३३

खुद व्यापारिक आम्दानी				
विवरण	समूह		बैंक	
	यस वर्ष	गत वर्ष	यस वर्ष	गत वर्ष
व्यापारिक सम्पत्तिको उचित मूल्यमा परिवर्तन	(२,९९२,२७८)	(६८,१९०,९७७)	-	-
व्यापारिक सम्पत्तिको बिक्रिमा भएको आम्दानी/(नोक्सान)	-	-	-	-
व्यापारिक सम्पत्तिमा ब्याज आम्दानी	-	-	-	-
व्यापारिक सम्पत्तिमा लाभांश आम्दानी	-	-	-	-
विदेशी सटही कारोवारमा आम्दानी/(नोक्सान)	१९१,७३७,३३५	४४२,९३०,२६२	१९१,७३५,७६१	४४२,९२६,६८१
अन्य	-	-	-	-
खुद व्यापारिक आम्दानी	**१८८,७४५,०५७**	**३७४,७३९,२८५**	**१९१,७३५,७६१**	**४४२,९२६,६८१**

अनुसूची ४.३४

अन्य संचालन आम्दानी				
विवरण	समूह		बैंक	
	यस वर्ष	गत वर्ष	यस वर्ष	गत वर्ष
विदेशी विनिमयको पुनर्मूल्याङ्कन आम्दानी	९६,७६१,०२४	५८,२९०,७२९	९६,७६१,०२४	५८,२९०,७२९
धितोपत्रमा (securities) लगानी बिक्रीबाट आम्दानीर (नोक्सान)	-	(१०,४५८,५३०)	-	(१०,४५८,५३०)
लगानी सम्पतिको उचित मूल्यमा आम्दानीर (नोक्सान)	-	-	-	-
इक्विटी उपकरणमा लाभांश	१५२,१४१,६००	४४१,९१३,०८५	१४७,८०५,६३०	४२८,९०५,१७५
सम्पत्ति तथा उपकरण बिक्रीमा आम्दानीर (नोक्सान)	१,८२४,७८०	(२,८१२,५०४)	१,८२४,७८०	(२,८१२,५०४)
लगानी सम्पत्तिको बिक्रीमा आम्दानीर (नोक्सान)	१४,९५०,०५५	-	१४,९५०,०५५	-
संचालित पट्टा (लिज) को आम्दानी	-	-	-	-
सुन तथा चाँदीको बिक्रिमा आम्दानीर (नोक्सान)	१३,९११,११५	१०,८७३,७८९	१३,९११,११५	१०,८७३,७८९
अन्य				
१. Nostro बैंकहरूबाट प्राप्त रिबेट	१५,८६४,०७४	१५,४५८,२२१	१५,८६४,०७४	१५,४५८,२२१
२. विविध	५९,५७७,५२०	३७,१००,९७९	४५,२११,६२५	३२,२३३,०२०
जम्मा अन्य संचालन आम्दानी	**३५५,०३०,१६७**	**५५०,३६५,७७०**	**३३६,३२८,३०२**	**५३२,४८९,९००**

अनुसूची ४.३५

कर्जाको नोक्सानी व्यवस्था/(फिर्ता) तथा अन्य नोक्सानी				
विवरण	समूह		बैंक	
	यस वर्ष	गत वर्ष	यस वर्ष	गत वर्ष
बैंक तथा वित्तीय संस्थालाई दिएको कर्जा तथा सापटमा नोक्सानी व्यवस्था/(फिर्ता)	(१६,२०६,७२७)	४,९३२,१६९	(१६,२०६,७२७)	४,९३२,१६९
ग्राहकलाई दिएको कर्जा तथा सापटीमा नोक्सानी व्यवस्था/ (फिर्ता)	१,२०३,७६७,९०४	६०२,५३९,०४२	१,२०३,७६७,९०४	६०२,५३९,०४२
बिक्रिय लगानीमा नोक्सानी व्यवस्था/(फिर्ता)	-	-	-	-
बैंक तथा वित्तीय संस्थाको मौज्दातमा नोक्सानी व्यवस्था/(फिर्ता)	-	-	-	-
सम्पत्ति तथा उपकरणमा नोक्सानी व्यवस्था/(फिर्ता)	-	-	-	-
ख्याती र अमुर्त सम्पत्तिमा नोक्सानी व्यवस्था/(फिर्ता)	-	-	-	-
लगानी सम्पत्तिमा नोक्सानी व्यवस्था/ (फिर्ता)	-	-	-	-
जम्मा	**१,१८७,५६१,१७७**	**६०७,४७१,२११**	**१,१८७,५६१,१७७**	**६०७,४७१,२११**

अनुसूची ४.३६

कर्मचारी खर्च				
विवरण	समूह		बैंक	
	यस वर्ष	गत वर्ष	यस वर्ष	गत वर्ष
तलव	१,०११,८७८,०६२	९६०,७९१,५९६	९८६,१४०,२२५	९३३,३७४,८२२
भत्ता	७८५,८५६,२७६	७४४,२९१,३५२	७८३,१६७,७१४	७४१,९६०,६३९
उपदान	२२६,४२३,३५१	१५२,९९१,२७७	२२४,२२३,८२२	१५०,२७५,२८७
संचय कोष	९९,१६९,१४४	९३,९२०,६४६	९७,७०१,०८७	९२,६३१,१०४
पोशाक	२९,६५४,८००	-	२९,०३५,६००	-
तालिम तथा विकास खर्च	२८,८८८,९६४	१०,६८७,०३३	२८,८८८,९६४	१०,६८७,०३३
संचित विदा वापतको खर्च	७२,३३४,४५१	१८९,२९५,८९५	७२,३३४,४५१	१८९,२९५,८९५
औषधी उपचार	१५,९०४,६१०	१५,७०१,९३२	१५,५७८,६२३	१५,४१८,०६८
वीमा	१९,६६७,०५२	१६,५०८,६२३	१९,२८५,०६८	१६,२३५,६१३
कर्मचारी प्रोत्साहन खर्च	-	-	-	-
नगदमा राफसाफ हुने शेयरमा आधारित भुक्तानी	-	-	-	-
पेन्सन खर्च	-	-	-	-
NFRS अन्तर्गत वित्तीय खर्च	८४,०७६,८४३	५७,९७२,५२२	८३,७९०,१८१	५७,७४०,७३१
कर्मचारी सम्बधी अन्य खर्चहरू				
१. ओभरटाईम खर्च	३१०,३११	१००,७९९	२९०,१०४	८३,३६५
२. कर्मचारी भर्ना सम्बधी खर्च	७१७,८९०	३३९,६७७	७१७,८९०	३३९,६७७
३. विविध	४,१६४,६५७	४,०२२,०६७	३,८३१,१०१	३,८१०,०९२
जम्मा	**२,३७९,०४६,४१०**	**२,२४६,६२३,४१९**	**२,३४४,९८४,८२९**	**२,२११,८५२,३२६**
कर्मचारी बोनस	५१७,२५०,७०५	४८२,०८४,८५६	५०७,२५०,९९९	४७३,१६३,११८
जम्मा कर्मचारी खर्च	**२,८९६,२९७,११५**	**२,७२८,७०८,२७५**	**२,८५२,२३५,८२८**	**२,६८५,०१५,४४४**

अनुसूची ४.३७

अन्य संचालन खर्च				
विवरण	समूह		बैंक	
	यस वर्ष	गत वर्ष	यस वर्ष	गत वर्ष
संचालक बैठक भत्ता	१,६८८,०००	१,५७७,०००	१,६८८,०००	१,५७७,०००
संचालक सम्बधी खर्च	२,५९८,७२४	२,६०१,९०७	२,५९८,७२४	२,६०१,९०७
लेखापरीक्षण शुल्क	१,७५१,५००	१,७१७,६००	१,३५६,०००	१,३५६,०००
अन्य लेखापरीक्षण सम्बधी खर्च	२५४,७६९	२६१,०९६	२२६,०००	२२६,०००
व्यवसायिक तथा कानुनी खर्च	४,१६०,५४१	७,१८८,२७२	३,७२८,०४१	६,९९६,१७२
कार्यालय प्रशासनिक खर्च	७०३,१९८,३९६	६४०,२६९,४२१	६९०,०६१,१९९	६३०,३८२,७७७
संचालित पट्टा (लिज) खर्च*	-	-	-	-
लगानी सम्पत्तिको संचालन खर्च	-	-	-	-

सामाजिक उत्तरदायित्व खर्च	-	-	-	-
Onerous पट्टा (लिज) व्यवस्था	-	-	-	-
अन्य				
१. आउटसोर्सिङ्ग खर्च (चालक, संचारवाहक र अन्य)	४७,५९९,०६५	४०,८४६,५३७	४५,७१२,९५२	३८,३९८,२२२
२. इन्धन खर्च	३३,४५६,६०८	२४,५३७,६१०	३२,४७५,४४८	२३,७३७,१४३
३. शेयर निष्काशन खर्च	५,९३४,०६८	५,७५२,१९५	५,९३४,०६८	५,७५२,१९५
४. डिवेन्चर निष्काशन खर्च	१,४४१,८५१	७,८३३,०००	१,४४१,८५१	७,८३३,०००
५. दस्तुर तथा शुल्क	१२,१८०,५३७	१०,२६३,३५०	१२,१४२,१२२	१०,२०२,६५०
६. सफ्टवेयर सपोर्ट खर्च	४९,०५१,८१३	१३,७४०,०५४	४९,०५१,८१३	१३,७४०,०५४
७. उद्घाटन खर्च	४,०२१,८२५	१,४२६,९४४	४,०२१,८२५	१,४२६,९४४
८. पूँजीकृत नगरिएका वस्तुहरू	६,११९,६४२	४,९१३,१७७	६,११९,६४२	४,९१३,१७७
९. BankSmart सम्बधी खर्च	३०,३५०,४३६	२६,०५१,४५३	३०,३५०,४३६	२६,०५१,४५३
१०. भाँडा खर्च	२८,८४२,१२५	५०,८७९,२१४	२८,८४२,१२५	५०,८७९,२१४
११. विविध	१,६५६,९२१	३,५९३,३०७	१,६९२,७४०	१,७८१,९२४
जम्मा अन्य सञ्चालन खर्च	**९३४,३०६,८२१**	**८४३,४५२,१३७**	**९१७,४४२,९८६**	**८२७,८५५,८३१**
*संचालित पट्टा (लिज) खर्चलाई वित्त खर्च र ह्रासकट्टी खर्चमा विभाजन गरिएको छ । वित्त खर्चलाई नोट ४.३० ब्याज खर्च शीर्षकमा प्रस्तुत गरिएको छ भने ह्रासकट्टी खर्चलाई नोट ४.३८ ह्रासकट्टी र परिषोधन शीर्षकमा प्रस्तुत गरिएको छ ।				

अनुसूची ४.३७.१

कार्यालय प्रशासनिक खर्च				
विवरण	समूह		बैंक	
	यस वर्ष	गत वर्ष	यस वर्ष	गत वर्ष
बिजुली तथा पानी	५२,६५३,४३७	४६,७१२,५३०	५१,७७६,६७०	४५,८५७,०७४
मर्मत तथा सम्भार				
१. भवन	३,७२५,४९८	२,२६२,३२२	३,७२५,४९८	२,२६२,३२२
२. परिवहन साधन	७,३७५,६४९	६,९७५,३८१	७,३७५,६४९	६,९७५,३८१
३. कम्प्युटर तथा सामानहरू	५,२६४,८००	३०,२२४,६९३	४,५५५,२३१	३०,२२४,६९३
४. फर्निचर तथा अन्य उपकरणहरू	७,२३३,९०८	६,७२०,२५०	७,२३३,९०८	६,७२०,२५०
५. अन्य	१६,१६३,५५४	१२,४७४,२०१	१५,६०८,७२५	१२,२२०,५४२
वीमा खर्च	२५,२८५,१९९	१८,७८२,५८५	२४,९२९,२१८	१८,६२८,५३५
पास्टेज, टेलेक्स, टेलिफोन, फ्याक्स सम्बधी खर्च	४९,९९७,१५७	५३,५८५,८०४	४९,१११,५१९	५२,८४५,५२४
मसलन्द तथा छपाई	७२,३५६,५५३	५५,०३८,९८३	७१,६४५,१०३	५३,५७७,११८
पत्रपत्रिका तथा पुस्तक	१,१४८,७०७	१,०८३,७४१	१,१०२,३८२	१,०४०,३२४
विज्ञापन खर्च	३७,१४७,७१०	३२,२८९,३६८	३२,६१९,९९५	३२,८२०,८५६
चन्दा	-	-	-	-
सुरक्षा खर्च	१६३,८२८,१७४	१५९,९१०,४७२	१६२,९४०,९९०	१५९,०००,८४९
निक्षेप तथा कर्जा सुरक्षण प्रिमियम	७९,८४७,०७१	५९,४१७,५१९	७९,८४७,०७१	५९,४१७,५१९

भ्रमण भत्ता तथा खर्च	१५,६३३,८२८	११,५२०,५१७	१५,३३३,८२८	११,२२०,५१७
मनोरन्जन खर्च	-	-	-	-
साधारण सभा सम्बन्धी खर्च	२,९४५,०३६	१,८९८,२८१	२,७४६,०७०	१,८२२,४२५
अन्य				
१. कानुनी खर्च	१,८६०,२९४	१,६१२,९१४	१,८६०,२९४	१,६१२,९१४
२. ज्याला खर्च (जेनेटोरियल/सरसफाई/माली)	६१,०५०,९९२	५५,५४२,८२४	५९,९५९,०७४	५४,४५०,९०६
३. व्यवसाय प्रवर्द्धन खर्च	८४,९०१,३६२	६९,४२४,९१७	८४,८५९,७०२	६९,३९२,८५६
४. अन्य कार्यालय प्रशासनिक खर्च	१४,७७९,४६७	१४,७९२,१२०	१२,८३०,२७३	१०,२९२,१७३
जम्मा कार्यालय प्रशासनिक खर्च	**७०३,१९८,३९६**	**६४०,२६९,४२१**	**६९०,०६१,१९९**	**६३०,३८२,७७७**

अनुसूची ४.३८

ह्रासकट्टी र परिषोधन				
विवरण	**समूह**		**बैंक**	
	यस वर्ष	**गत वर्ष**	**यस वर्ष**	**गत वर्ष**
सम्पत्ति तथा उपकरणमा ह्रासकट्टी	४१४,४८५,२३३	३८९,४७९,६५६	४०६,२५१,३०८	३८०,४५२,९०६
लगानी सम्पत्तिमा ह्रासकट्टी	-	-	-	-
अमुर्त सम्पत्तिको परिषोधन	४२,३९४,३८०	२५,०५२,०३१	४१,७५५,०२८	२४,६१९,३७६
जम्मा ह्रासकट्टी र परिषोधन	**४५६,८७९,६१३**	**४१४,५३१,६८७**	**४४८,००६,३३६**	**४०५,०७२,२८३**
यस आर्थिक वर्षको कुल सम्पत्ति तथा उपकरणमा ह्रासकट्टी खर्च मध्य रू २२५४४१,७५५ RoU लिज सम्पत्तिको ह्रासकट्टी खर्च रहेको छ ।				

अनुसूची ४.३९

गैर संचालन आम्दानी				
विवरण	**समूह**		**बैंक**	
	यस वर्ष	**गत वर्ष**	**यस वर्ष**	**गत वर्ष**
अपलेखन गरिएको कर्जाको असुली	१३,४७१,७८७	८,६०९,६२०	१३,४७१,७८७	८,६०९,६२०
अन्य आम्दानी	-	५३३,६०४	-	-
जम्मा गैर संचालन आम्दानी	**१३,४७१,७८७**	**९,१४३,२२४**	**१३,४७१,७८७**	**८,६०९,६२०**

अनुसूची ४.४०

गैर संचालन खर्च				
विवरण	**समूह**		**बैंक**	
	यस वर्ष	**गत वर्ष**	**यस वर्ष**	**गत वर्ष**
कर्जा अपलेखन	१,१७४,३७६	१,२००,००५	१,१७४,३७६	१,२००,००५
लापरवाही (redundancy) को व्यवस्था	-	-	-	-
पूनरसंरचना खर्च	-	-	-	-
अन्य खर्च	१००,०२०,१६५	१५,४९४,२३४	१००,०२०,१६५	१५,४९४,२३४
जम्मा गैर संचालन खर्च	**१०१,१९४,५४२**	**१६,६९४,२३९**	**१०१,१९४,५४२**	**१६,६९४,२३९**
लगानी सम्पत्ति लेखाङ्कन गर्दा व्योहोरेको घाटालाई अन्य खर्च अन्तर्गत समावेश गरिएको छ ।				

अनुसूची ४.४१

आयकर खर्च				
विवरण	समूह		बैंक	
	यस वर्ष	गत वर्ष	यस वर्ष	गत वर्ष
चालु कर खर्च				
यस वर्ष	१,४२४,०८४,६९४	१,४१६,७३२,७२७	१,३९९,८९१,१८१	१,३७१,१५१,०९६
अघिल्लो वर्षको समायोजन	१२,५५०,९६३	२५,६६५,२२२	१२,५५०,९६३	२५,६६५,२२२
	१,४३६,६३५,६५७	**१,४४२,३९७,९५०**	**१,४१२,४४२,१४४**	**१,३९६,८१६,३१९**
स्थगन कर खर्च				
अल्पकालिन भिन्नताहरूको लेखाङ्कन तथा फिर्ता	(१०,५३३,५०१)	(६२,२५२,२२८)	(१३,९५४,४९६)	(४०,८१२,३००)
करको दरमा परिवर्तन	-	-	-	-
पहिले लेखाङ्कन नगरिएको कर घाटाको लेखाङ्कन	-	-	-	-
जम्मा आयकर खर्च	**१,४२६,१०२,१५६**	**१,३८०,१४५,७२२**	**१,३९८,४८७,६४८**	**१,३५६,००४,०१९**

अनुसूची ४.४१.१

कर खर्च र किताबी नाफाको हिसाब मिलान				
विवरण	समूह		बैंक	
	यस वर्ष	गत वर्ष	यस वर्ष	गत वर्ष
कर अघिको नाफा	४,६५५,२५६,३४४	४,३३८,८२९,२३६	४,५६५,२५८,९९५	४,२५८,४६८,०६१
कर रकम (३० प्रतिशत दर)	**१,३९६,५७६,९०३**	**१,३०१,६४८,७७१**	**१,३६९,५७७,६९९**	**१,२७७,५४०,४१८**
जोड : कर प्रयोजनमा घटाउन नमिल्ने खर्चहरूको करमा पर्ने असर	४५,२८३,४०९	९९,१५२,४६१	४३,४३५,७४१	९९,१५२,४६१
घटाउ : छुट आम्दानीमा करको असर	(१३,१७०,२६०)	(५,५४१,७८३)	(१३,१२२,२५८)	(५,५४१,७८३)
जोड/(घटाउ) :अन्य कुराहरूमा करको असर	(२,५८७,८९७)	(१५,११३,७२६)	(१,४०३,५३३)	(१५,१४७,०७७)
जम्मा आयकर खर्च	**१,४२६,१०२,१५६**	**१,३८०,१४५,७२२**	**१,३९८,४८७,६४८**	**१,३५६,००४,०१९**
प्रभावकारी करको दर	**३०.६३%**	**३१.८१%**	**३०.६३%**	**३१.८४%**

५. प्रकटीकरण (Disclosure) तथा थप जानकारी

५.१ जोखिम व्यवस्थापन

५.१.१ (क) जोखिम व्यवस्थापन संरचना

बैंकका सम्पूर्ण गतिविधिहरूमा विभिन्न स्तरका जोखिमहरू अन्तरनिहित हुन्छ र उक्त गतिविधिहरूमा जोखिमहरूको आंकलन, मूल्याङ्कन तथा व्यवस्थापन गरिन्छ । बैंकले आफ्ना गतिविधिहरू कार्यान्वयन गर्दा आईपर्ने सम्पूर्ण जोखिमहरूको उच्च महत्वका साथ पहिचान, मापन र व्यवस्थापन गर्दछ । उचित जोखिम व्यवस्थापनको लागि सुदृढ जोखिम व्यवस्थापन संरचना लागु गरी जोखिम व्यवस्थापन नीति तथा पद्धतीको कार्यान्वयन गरेको छ । नेपाल राष्ट्र बैंकद्धारा जारी एकिकृत निर्देशन नं. ५ को पालनाको व्यवस्था पनि सोही संरचनाले गर्दछ ।

संचालक समिति र संचालक समिति स्तरीय समितिहरूले बैंकको जोखिम वहन क्षमता र सीमाको आधारमा रणनीति, नीति तथा प्रक्रियाको सुनिश्चितता गर्दछ । बैंकको जोखिम व्यवस्थापन समितिले सामयिक रूपमा जोखिम प्रतिवेदनहरूको समीक्षा गर्दछ र संचालक समिति समक्ष प्रस्तुत गर्दछ । लेखापरीक्षण समितिले आन्तरिक तथा वाह्य निरीक्षण प्रतिवेदनहरूको समीक्षा गरी आन्तरिक नियन्त्रण तथा अनुपालना सम्बन्धमा आवश्यकता अनुसार बैंक व्यवस्थापनलाई सुझावहरू प्रदान गर्दछ । यसैगरी व्यवस्थापन स्तरीय समितिहरू जस्तै कार्यकारी समिति (EXCOM) र सम्पत्ति दायित्व व्यवस्थापन समिति (ALCO) स्थापित छन् जसले बैंकको जोखिम न्यूनीकरण र व्यवस्थापनको सुनिश्चितता गर्दछ ।

विगत केही वर्षदेखि बैंकले जोखिम व्यवस्थापन नीति, पद्दति तथा संयत्रलाई अझ सवल बनाउन जोड दिदै आएको छ । बैंकले आन्तरिक तथा बाहिरि चुनौति एवम् नयाँ परिस्थितिहरूलाई पर्याप्त रूपमा सम्बोधन गर्न स्वतन्त्र एकिकृत जोखिम व्यवस्थापन विभाग स्थापना गरेको छ । यस विभागलाई पर्याप्त अधिकार र स्वतन्त्र रूपमा कार्य गर्न दिनुका साथै संचालक स्तरिय समितिहरूमा सिधा पहुँच दिइएको छ । बैंकको जोखिम व्यवस्थापन संरचनाको "Second Line of defense" को रूपमा यस विभागले कार्य गर्दछ । यस विभागले कर्जा, संचालन तथा बजार जोखिम व्यवस्थापन विभागका कार्यहरूको सुपरिवेक्षण र अनुपालना तथा कानुनी जोखिम, प्रतिष्ठा जोखिम र रणनीति जोखिमहरूको अवस्था मूल्याङ्कन गरेर बैंकको जोखिम व्यवस्थापन संयन्त्रको कार्यान्वयन सुनिश्चित गर्दछ । यस विभागले जोखिम व्यवस्थापन नीति र प्रक्रियाहरूको कार्यान्वयनको पनि निगरानी गर्दछ । असल संचालन प्रणाली बैंकको अभिन्न अंग हो जसले आफ्ना सरोकारवालाहरूको हितको संरक्षण गर्दछ ।

५.१.१ (ख) जोखिम वहन क्षमता तथा सीमा

यस बैंकको सन्दर्भमा जोखिम वहन क्षमता भनेर त्यस्तो जोखिमको स्तर र प्रकृतिलाई जनाउदछ जुन बैंकले आफ्नो शेयरधनीहरूको उद्देश्य पूर्तीको लागि लिन इच्छुक छ तर अन्य सरोकारवालाहरू जस्तै ऋणपत्रधारकहरू, नियमकहरू र ग्राहकहरूको व्यवधानको अधिनमा रही पूरा गरिनेछ । यसले बैंकको रणनीतिक निर्णय लिनको लागि संरचना उपलब्ध गराउंदछ । बैंकले जोखिम व्यवस्थापन नीतिमा आफ्नो व्यवसायिक उद्देश्यहरू पुरा गर्नको निम्ति लिनु पर्ने जोखिमहरूको समग्र जोखिम स्तर र जोखिम प्रकारहरू निर्धारण गर्दछ । बैंकको वास्तविक प्रगति स्वीकृत जोखिम प्रोफाइल र जोखिम वहन क्षमतासंग तुलना गरिन्छ जसले बैंकको उच्च व्यवस्थापनलाई जोखिम प्रोफाइलको निगरानी गर्न र व्यवसायिक गतिविधिहरूलाई जोखिम तथा प्रतिफलको सन्तुलन गरी मार्गनिर्देशन गर्न सक्षम बनाउछ । यसले जोखिमहरूको तुरून्तै पहिचान गर्न तथा निवारण गर्न मद्दत गर्दछ र सुदृढ जोखिम पद्धतीको विकास गर्दछ । जोखिम वहन क्षमता तथा सीमा बैंकको व्यवस्थापनद्वारा प्रस्तावित गरिन्छ र संचालक समिति स्तरीय जोखिम व्यवस्थापन समितिद्वारा समीक्षा गरिन्छ । बैंकको संचालक समितिसंग जोखिम वहन क्षमता तथा सीमा स्वीकृत गर्ने अधिकार रहन्छ ।

५.१.१ (ग) तनाव परिक्षण

तनाव परिक्षण एक महत्वपूर्ण जोखिम व्यवस्थापन उपकरण हो जसले कुनै निश्चित तनावयुक्त घटनाहरूको कारण निम्तिन सक्ने संभाव्य हानिको आकार मापन गर्ने प्रयास गर्दछ । तनावयुक्त घटना एक असाधारण तर घट्न सक्ने त्यस्तो घटना हो जस प्रति बैंकको पोर्टफोलियो उजागर र संवेदनशील हुन्छ । जोखिम व्यवस्थापन संयन्त्रको एक

अंगको रूपमा तनावपूर्ण बजार परिस्थितिहरूमा बैंकको अवस्थाको मूल्याङ्कन गर्न यस बैंकले जोड दिएको छ । यसले विभिन्न अवस्थाहरूको बारेमा जानकारी प्रदान गर्न मद्दत गर्दछ जुन अवस्थामा बैंक कमजोर र असुरक्षित हुन्छ । तत् पश्चात् व्यवस्थापनले त्यस्ता अवस्थाहरू उत्पन्न हुन नदिन र यदि त्यस्तो अवस्थाहरू उत्पन्न भएपनि त्यस्को असर न्यूनिकरण गर्नको लागि रणनीतिहरू तयार गर्दछ ।

तनाव परीक्षण गर्दा बैंकले ती उपकरणहरू र बजारलाई विशेष ध्यान दिन्छ जसमा एकाग्रता विद्यमान हुन्छ किनकि तनावपूर्ण अवस्थामा लिक्विडेट वा समायोजन गर्न गाह्रो हुन सक्दछ । बैंकले भविष्यमा घट्न सक्ने सम्भाव्य घटनाहरूका साथै ऐतिहासिक बजार घटनाहरू, भवितव्य परिस्थितिहरू र खराब परिस्थितिहरूको ध्यान राख्दछ । विशेष बजार अवस्थाहरू र व्यवसायमा उत्पन्न हुन सक्ने जोखिमको एकाग्रता प्रतिबिम्बित गर्ने गरी adhoc स्थितिहरू समेत तयार गर्दछ । उदाहरणको लागि व्याज दर संवेदनशीलतालाई उपजमा १ बेसिस प्वाइन्टको वृद्धिद्वारा मापन गरिन्छ जबकि विदेशी मुद्रा, कमोडिटि र इक्विटी संवेदनशीलता अन्तरनिर्हित मूल्य वा रकममा मापन गरिन्छ ।

तनाव परिक्षण पद्धतिमा यो मानिन्छ कि तनावयुक्त घटनाको समयमा व्यवस्थापनले चाल्न सक्ने कदमहरू संकुचित हुन्छ जसले गर्दा प्राय बजार तरलतामा कमी आउने गर्दछ । जोखिम प्रोफाईल र आर्थिक घटनाहरूको परिवर्तनको आधारमा तनाव परिस्थितिहरू नियमित रूपले अद्यावधिक गरिन्छ । बैंकको ALCO ले तनाव एक्सपोजरको समीक्षा गर्दछ र आवश्यकता अनुसार सम्पूर्ण बजार जोखिम एक्सपोजरमा न्यूनिकरण गर्न जोड दिन्छ । व्याज दर, क्रेडिट स्प्रेड, विनिमय दर, कमोडिटिको मूल्य तथा इक्विटीको मूल्यमा आउन सक्ने तनाव परिस्थितिहरूको नियमित परिक्षण गरिन्छ । तनाव परिक्षण पद्धतिले वित्तीय बजार, बैंकिङ्ग तथा व्यापारका सम्पूर्ण प्रकारका सम्पतिहरू समाविष्ट हुन्छ । साथै, ALCO बैठकहरूमा तनाव परिक्षणको ढाँचा र परिणामहरू छलफल गरिन्छ र उचित आकस्मिक योजनाहरू तयार रहेको सुनिश्चितता गरिन्छ ।

बैंकको तनाव परिक्षण पद्धतीले देहाय बमोजिमलाई सम्बोधन गर्दछ :

(क) एकाग्रता जोखिम,

(ख) तनावपूर्ण बजार अवस्थामा देखिने तरलताको कमि

(ग) एकतर्फी बजार,

(घ) घटना हुना साथ डिफल्ट हुने जोखिम,

(ङ) बैंकसँग पैसा नहुने अवस्था,

(च) मूल्यमा भिन्नताको कारण आउने अवस्था,

(छ) अन्य जोखिमहरू

बैंकको तनाव परिक्षण पद्धति परिमाणात्मक र गुणात्मक दुवै प्रकृतिको हुन्छ र बजारलाई बाधा पुयाउन सक्ने बजार जोखिम र तरलता जोखिमहरूलाई समेत समावेश गरिएको हुन्छ । परिमाणात्मक प्रकृतिको परिक्षणले बैंकलाई असर पार्न सक्ने संभाव्य तनाव परिस्थितिहरू पहिचान गर्दछ । गुणात्मक प्रकृतिको परिक्षणले अधिक नोक्सानी धान्न सक्ने बैंकको पूँजीको क्षमता मूल्याङ्कन गर्ने र जोखिम न्यूनिकरण तथा पूँजी सुरक्षाका लागि बैंकले चाल्नु पर्ने कदमहरू पहिचान गर्ने जस्ता तनाव परिक्षणको दुई महत्वपूर्ण उद्देश्यलाई जोड दिन्छ । यो परिक्षण बैंकको रणनीति निर्धारण र मूल्याङ्कन गर्न अत्यन्त महत्वपूर्ण छ । तनाव परीक्षणको नतिजा नियमित रूपमा वरिष्ठ व्यवस्थापनलाई र समय समयमा जोखिम व्यवस्थापन समिति तथा संचालक समितिलाई जानकारी गराइन्छ ।

बैंकले तनाव परिक्षणलाई सामान्य परिस्थिति र विशेष परिस्थिति गरी दुई विस्तृत क्षेत्रमा परिक्षण गर्दछ ।

१. सामान्य परिस्थिति

बैंकले आफ्नो पोर्टफोलियोलाई विभिन्न बनावटी तनाव परिस्थितिहरूको आधारमा परिक्षण गर्दछ । बैंक आफैले कहिल्यै तनावयुक्त परिस्थितिहरूको सामना नगरे तापनि बैंकले आफ्नो पोर्टफोलियोलाई अन्यत्र घटेको घटनाले निम्त्याउन सक्ने तनावको आधारमा परिक्षण गर्दछ ।

बैंकले तयार पारेको तनाव परिक्षण संरचनामा विभिन्न ऐतिहासिक परिस्थितिहरूको विश्लेषण गरिएको छ । बैंकले ALCO द्वारा निर्धारित वा नेपाल राष्ट्र बैंकद्धारा समय समयमा जारी गरिएको मार्गनिर्देशन बमोजिम नियमित रूपमा तनाव परिक्षण संरचना अनुसार तनाव परिक्षण गर्दछ ।

२. पोर्टफोलियोको विशेषताहरू समाविष्ट विशेष परिस्थिति

माथि उल्लेखित सामान्य परिस्थितिहरूसंगै बैंकले आफ्नै तनाव परिक्षण पद्धति पनि विकसित गरेको छ जसले बैंकको पोर्टफोलियोको विशेषताको आधारमा सबैभन्दा प्रतिकूल परिस्थितिहरू पहिचान गर्दछ । तनाव परिक्षणको नतिजाहरूलाई उच्च व्यवस्थापनले सामयिक रूपमा समीक्षा गर्नुका साथै व्यवस्थापन तथा संचालक समितिद्वारा निर्धारित सीमा र नीतिमा समावेश गर्दछ ।

तनाव परिक्षण परिस्थितिहरूलाई निरन्तर समीक्षा गरिन्छ र आर्थिक परिवर्तन तथा बद्लिदो परिस्थिति अनुरूप अद्यावधिक गरिन्छ । बैंकले व्याज दरमा भएको उतारचढाव र समयावधिले बैंकको वर्तमान पोर्टफोलियो तथा भविष्यमा गर्ने लगानीमा पर्न सक्ने असरको आंकलन गर्दछ । यस विषयमा ALCO को बैठकमा छलफल गरिन्छ र यसका साथै ALCO को बैठकमा प्रत्येक नयाँ लगानीको निर्णय लिनु पूर्व यस्ता असरहरूको बारेमा छलफल गरिन्छ ।

तनाव परिक्षणको नतिजा

तनाव परिक्षणको नतिजा ALCO तथा जोखिम व्यवस्थापन समितिलाई नियमित रूपमा जानकारी गराईन्छ । सोहि नतिजा संचालक समितिमा पनि विस्तृत रूपमा छलफल गरिन्छ । यसका साथै नेपाल राष्ट्र बैंकद्वारा जारी एकीकृत निर्देशिकाको आवश्यकता अनुसार तनाव परिक्षण प्रतिवेदन नेपाल राष्ट्र बैंकलाई पनि पठाइन्छ ।

परिस्थिति विश्लेषण तथा संवेदनशीलता विश्लेषण

नेपाल राष्ट्र बैंक, बैंक सुपरिवेक्षण विभागद्वारा विकसित नमुना अनुसार परिस्थिति विश्लेषण तथा संवेदनशीलता विश्लेषण गरिन्छ । यद्यपि आवश्यकता अनुसार बैंकले अन्य प्रगतिशील तरिकाहरू अपनाउदछ र अन्य परिस्थितिहरू पनि विकास गर्दछ । बैंकले परिस्थिति विश्लेषण तथा संवेदनशीलता विश्लेषणको उपयोग गरी विभिन्न बनावटी तनाव परिस्थितिहरूले पूँजी पर्याप्तता अनुपात र विभिन्न जोखिमहरूमा पार्ने असरको आंकलन गर्दछ । झट्काको श्रोत थाहा नभई कुनै एउटा जोखिम कारकमा हुने उतारचढावले बैंकको वित्तीय अवस्थामा पर्ने असरको आंकलन गर्न बैंकले संवेदनशीलता विश्लेषणको प्रयोग गर्दछ । यसै गरी तनाव घटना पहिचान भई एक भन्दा बढी जोखिम कारकहरूमा एकसाथ हुने उतारचढावले बैंकको वित्तीय अवस्थामा पर्ने असरको मूल्याङ्कन गर्न बैंकले परिस्थिति विश्लेषणको प्रयोग गर्दछ ।

५.१.२ (क) कर्जा जोखिम

कर्जा जोखिम बैंकद्वारा उपलब्ध गराएको कर्जा तथा सापटि तिर्न नसक्ने सम्भावनासंग सम्बन्धित जोखिम हो । बैंकको मुख्य व्यवसाय नै कर्जा प्रदान गर्ने भएकोले बैंकमा कर्जा जोखिम उच्च हुन्छ । त्यसैले, कर्जा जोखिमहरू बैंकको उच्च जोखिमहरू मध्यमा पर्दछ । कर्जा जोखिमको व्यवस्थापनले बैंकको समग्र जोखिम व्यवस्थापनलाई बुझाउदछ ।

कर्जा जोखिम :

- कर्जा जोखिमको मापन ग्राहक वा काउन्टर पार्टीले भुक्तानी गर्न विफल हुँदा बैंकले गुमाउन सक्ने रकमको आधारमा गरिन्छ । डेरिभेटिभको मामलामा एक्सपोजरको मापन contract को तत्कालको mark to market मूल्यमा तथा करार अवधिमा बजार दरको उतारचढावका कारण तत्कालको mark to market मूल्यमा हुने अनुमानित सम्भाव्य परिवर्तनको आधारमा गरिन्छ ।
- कर्जा जोखिम सीमा भित्रै भएको वा नभएको तथ्यको निगरानी अधिकारप्राप्त अधिकारीद्वारा गरिन्छ । कर्जा जोखिम सिमाले यदि कर्जा तथा सापटि लिएको ग्राहक वा काउन्टर पार्टीले contractual दायित्वलाई पूरा गर्न विफल भएको अवस्थामा बैंकलाई हुने उच्च एक्सपोजर वा घाटालाई जनाउँदछ ।
- कर्जा जोखिमको व्यवस्थापन सुदृढ जोखिम नियन्त्रण संरचनाद्वारा गरिन्छ । जोखिम नियन्त्रण संरचनाले कर्जा जोखिम व्यवस्थापनसंग सम्बन्धित नीतिहरू, नियमहरू तथा मार्गनिर्देशनहरूलाई प्रष्ट रूपमा प्रदर्शित गर्दछ ।

५.१.२ (ख) कर्जा जोखिम व्यवस्थापन

कर्जा जोखिमहरू बैंकको उच्च जोखिमहरू मध्यमा पर्दछ जुन बैंकद्वारा उपलब्ध गराएको कर्जा तथा सापटी तिर्न नसक्ने सम्भावनासंग सम्बन्धित हुन्छ । कुनै एउटा समयमा बैंकको पूँजी तथा हानि नोक्सानी व्यवस्थाको पर्याप्ततालाई मध्यनजर राखि हानि न्यूनिकरण प्रक्रियाको अभ्यासलाई कर्जा जोखिम व्यवस्थापन भनिन्छ । दैनिक कारोवारमा हुने कर्जा जोखिम व्यस्थापन गर्न बैंकले विभिन्न जोखिम न्यूनिकरण पद्धतिहरू अपनाएको छ ।

कर्जा जोखिम व्यवस्थापनको उद्देश्य स्वीकार्य जोखिम सीमा भित्रै रहेर कर्जा प्रवाह तथा कायम राखि जोखिम न्यूनिकरण एवम् जोखिम समायोजित प्रतिफल दरको अधिकतमता हासिल गर्ने हो ।। हानि हुन सक्ने संभावनाको लगातार मापन एवम संभावित जोखिमहरूको पहिचान तथा न्यूनिकरण समावेश भएको बैंकको कर्जा जोखिम व्यवस्थापन अवधारणाको पालनाको लागि बैंकले आफ्नै कर्जा नीति तथा कर्जा सम्बधी नीतिहरू बनाएको छ । कर्जा जोखिम व्यवस्थापन गर्न र कम गर्न बैंकले उच्च श्रेणीको सम्पति धारण तथा कायम गर्ने अभ्यास गर्दै आएको छ । बैंकको कर्जा नीतिले जोखिम व्यवस्थापन प्रक्रियाहरूलाई विस्तृत रूपमा सम्बोधन गरेको छ । बैंकले विभिन्न कर्मचारीहरूलाई विशेषज्ञता र जोखिम आंकलन क्षमताको आधारमा विभिन्न सिमासम्म कर्जा स्विकृत गर्ने अधिकार दिएको छ । बैंकले हरेक कर्जा प्रस्तावको मूल्याङ्कन पश्चात् कर्जा प्रदान गर्ने वा नगर्ने निर्णय गर्दछ । निश्चित सिमाभन्दा बढिको कर्जा प्रस्तावलाई कर्जा जोखिम व्यवस्थापन विभागले समीक्षा गर्ने गर्दछ जसले कर्जा प्रवाह प्रक्रियामा स्वतन्त्र नियन्त्रण केन्द्रको भूमिका निर्वाह गर्दछ । साथै यस विभागले व्यवसायसंग सम्बन्धित अन्तर्निहित कर्जा जोखिमलाई सेफ्टि मार्जिन, थप धितो तथा थोरै कर्जा प्रवाह जस्ता तरिकाहरू अपनाएर पर्याप्तताका साथ सम्बोधन गरेको पक्का गर्दछ ।

बैंकले कर्जा सम्बधी संचालन प्रणालीलाई अझ सवल बनाउन विभिन्न प्रोडक्ट पेपर, मार्गनिर्देशिका तथा प्रक्रियाहरू अपनाएको छ ।

जाँच तथा सन्तुलन पद्धती बमोजिम प्रत्येक कर्जामा कम्तिमा दोहोरो स्वीकृति हुनु पर्ने प्रक्रिया बैंकले अपनाएको छ । कुनै पनि एक व्यवसायिक क्षेत्र अथवा एकल ऋणीमा पोर्टफोलिया एकाग्रता जोखिम नहोस् भनि सुनिश्चित गर्न बैंकले नियमित रूपमा कर्जा पोर्टफोलियोको निगरानी गर्दछ । यसरी नै बैंकले नियन्त्रित लगानी नीति र पर्याप्त स्रोत मार्फत लगानी निर्णयहरूलाई पनि नियन्त्रण गर्दछ ।

धितो सम्बधी कागजातहरू तयार पार्न तथा रेखदेख गर्न बैंकले छुट्टै Central Credit Administration and Control Department (CCAC) विभाग स्थापना गरेको छ । स्वीकृत हुंदाका शर्तहरू बमोजिम सुरक्षित रहे नरहेको रूजु गर्ने गरी Four Eyes Concept को स्वरूपमा स्थापना गरिएको हो । यस विभागले कर्जा प्रवाह पश्चात् post relationship को मूल्याङ्कन गरी प्रवाहित कर्जा सुरक्षित भए वा नभएको सुनिश्चित गर्दछ ।

५.१.२ (ग) कर्जा नोक्सानी आंकलन तथा कर्जा जोखिम न्यूनिकरण

बैंकले नोक्सान कर्जाहरूको समयमै उचित कर्जा नोक्सानी व्यवस्था सिर्जना गर्ने गरेको छ ।

कर्जा नोक्सानी आंकलन पद्धती

क) परिषोधित लागत *(amortized cost)* मा मापन गरिएका वित्तीय सम्पत्तिहरूमा हुने नोक्सानी

शुरूमा बैंकले व्यक्तिगत रूपमा महत्वपूर्ण वित्तीय सम्पत्तिहरूमा नोक्सानीको objective evidence रहे नरहेको आंकलन गर्दछ । यदि कुनै कर्जालाई डिफल्ट भनी वर्गीकरण गरिएको छ वा बैंकले पाकेको सांवा वा व्याज रकम पूर्ण रूपमा वा प्रारम्भिक शर्तहरू अनुरूप असुली गर्न नसक्ने भएमा ती कर्जाहरूमा नोक्सानीको आंकलन गरिन्छ । यदि उक्त कर्जा धितोद्धारा सुरक्षित भएको खण्डमा त्यस्ता कर्जामा हुन सक्ने नोक्सानीको आंकलन गर्दा सुरक्षणमा राखिएको धितोको वर्तमान net realisable मूल्यलाई पनि मध्यनजर राखिन्छ । धितोको net present मूल्य कर्जाको रकम भन्दा पर्याप्त भएको खण्डमा नोक्सानीको गणना गरिदैन ।

नोक्सानीको objective evidence निर्धारण नभएका व्यक्तिगत वित्तीय सम्पत्तिहरूलाई एकै प्रकारका कर्जा जोखिम विशेषताहरू जस्तै धितोको किसिम, तिर्न वांकि अवस्था वा अन्य उपयुक्त तत्वका आधारमा विभिन्न वित्तीय सम्पत्तिको समूहमा विभाजन गरिन्छ । वित्तीय सम्पत्तिहरूको आधारमा विभिन्न समूहहरूमा विभाजन गरी सामूहिक नोक्सानी आंकलन गरिन्छ । तर यदि कुनै सम्पत्तिमा व्यक्तिगत नोक्सानी व्यवस्था गरिएको छ भने ती सम्पत्तिलाई सामुहिक नोक्सानी आंकलन गर्दा समावेश गरिदैन ।

देहायका दुई अवस्थामा सामुहिक नोक्सानी आंकलन गरिन्छ :

- हानि भैसकेको तर व्यक्तिगत रूपमा हानि पहिचान नभएको कर्जाहरू
- व्यक्तिगत रूपमा महत्वपूर्ण नमानिएका एकै प्रकारका कर्जा तथा सापटीहरूको आधारमा विभिन्न समूहहरूमा विभाजित कर्जाहरू

हानि भईसकेको तर व्यक्तिगत रूपमा हानि पहिचान नभएको

व्यक्तिगत हानि पहिचान नभएका कर्जा तथा सापटीहरूलाई कर्जा जोखिम विशेषताको आधारमा विभिन्न समूहहरूमा विभाजन गरी अनुमानित सामुहिक नोक्सानी आंकलन गरिन्छ । रिर्पोटिङ्ग मिति भन्दा अगाडि नोक्सानी भैसकेको तर व्यक्तिगत रूपमा पहिचान नभएको नोक्सानीलाई समेत यस तरिकाले आंकलन गरेको नोक्सानी व्यवस्थाले समावेश गर्दछ ।

अहिले हानि भैसकेको तर व्यक्तिगत रूपमा पहिचान नभएको नोक्सानी भविष्यमा व्यक्तिगत रूपमा पहिचान भएको खण्डमा ती कर्जाहरूको हकमा सामुहिक नोक्सानी आंकलन नगरि व्यक्तिगत नोक्सानी आंकलन गरिनेछ ।

सामुहिक नोक्सानी व्यवस्थाको आंकलन गर्दा देहायका बुँदाहरूमा ध्यान दिइन्छ :

- समान कर्जा जोखिम भएको पोर्टफोलियोमा विगतमा भएको नोक्सानी
- वर्तमान आर्थिक स्थिति हेर्दा विगतमा भएको नोक्सानीभन्दा रिर्पोटिङ्ग मितिमा आंकलन गरिने नोक्सानी व्यवस्थाको रकम कम वा बढी हुन सक्ने व्यवस्थापनको अनुभवको आधारमा गरिएको निर्णय

एकै प्रकारका कर्जा तथा सापटीहरूको आधारमा विभिन्न समुहहरूमा विभाजित कर्जाहरू

एकै प्रकारका कर्जा तथा सापटीहरूको आधारमा विभिन्न समुहहरूमा विभाजित कर्जाहरूमा हुन सक्ने नोक्सानी आंकलन गर्न सांख्यिकी (statistical) विधिहरूको प्रयोग गरिन्छ । कर्जा अपलेखन भएमा ती कर्जाहरूलाई समुहबाट हटाई व्यक्तिगत रूपमा नोक्सानी मापन गरिन्छ ।

बैंकले देहायको विधिमार्फत सामुहिक हानि व्यवस्था आंकलन गर्दछ :

एकै प्रकारका कर्जा तथा सापटीहरूको आधारमा विभिन्न समुहहरूमा विभाजन गरे पश्चात् सामुहिक नोक्सानीको मापन Net flow rate method बाट गरिन्छ । यस पद्धतीमा बैंकले कर्जा तथा सापटीहरूलाई विभिन्न समूहहरूमा गरेको वर्गीकरण, त्यसमा आएको परिवर्तन र प्रतिवेदन अवधिसम्ममा पहिचान भएका घटनाहरूको आधारमा भविष्यमा बैंकलाई हुन सक्ने कर्जा नोक्सानी रकमको आंकलन गरिन्छ ।

यस पद्धतीमा भाका नाघेको अवधिको आधारमा कर्जा तथा सापटीहरूलाई विभिन्न समूहहरूमा विभाजन गरी सांख्यिकी विश्लेषण गरी विभिन्न समूहहरूमा विभाजन गरिएका ऋण तथा सापटीहरूको स्तर झर्न सक्ने र अन्ततः असुली हुन नसक्ने सम्भावनाको आंकलन गरिन्छ ।

हालको आर्थिक परिस्थिति तथा पोर्टफोलियो जोखिमका कारकहरूलाई समेत ध्यानमा राखि नोक्सानी व्यवस्था रकमको आंकलन गरिन्छ । आर्थिक परिस्थिति तथा पोर्टफोलियो जोखिमका कारकहरूमा देहायका कारकहरू समेत पर्दछन् :

- वर्तमान कर्जा पोर्टफोलियो वृद्धि तथा प्रोडक्ट समिश्रण

- बेरोजगारी दर
- कुल ग्राहस्थ उत्पादनमा भएको वृद्धि
- मुद्रास्फीति
- ब्याज दर
- सरकारी नीति तथा नियममा परिबर्तन
- सम्पतिको मूल्य
- भुक्तानीको अवस्था

कर्जा तथा सापटिमा गरिने नोक्सानी व्यवस्था निम्न दुई मध्य जुन अधिक हुन्छ सोही नै व्यवस्था गरिन्छ :

(क) माथि बुँदा नं. ५.१.२(ग) मा नोक्सानी आंकलन विधी अनुसार गणना गरिएको नोक्सानी व्यवस्था

(ख) नेपाल राष्ट्र बैंकद्धारा जारी एकिकृत निर्देशन नं. २ अनुसार गणना गरिएको कर्जा नोक्सानी व्यवस्था

बुँदा नं. ५.१.२ (ग) नोक्सानी आंकलन विधी अनुसार नोक्सानीको गणना :

(क) सुरूमा बैंकको कुल कर्जा तथा सापटीको २५% ओगटेका ठूला ऋणीहरूलाई प्रदान गरेको कर्जालाई छनौट गरी ती कर्जालाई हरेक आर्थिक वर्षको अन्त्यमा व्यक्तिगत नोक्सानीको लागि परीक्षण गरीन्छ ।

(ख) बुँदा नं. (क) मा छनौट गरिएका कर्जा तथा सापटीहरूलाई तल दिएका मापदण्ड अनुसार व्यक्तिगत नोक्सानीको लागि परीक्षण गरिन्छ :

- ऋणीको नगद प्रवाहमा आएको समस्या थाहा भएमा
- सम्झौता अनुसार तिर्नु पर्ने सावा वा व्याज भाका नाघेमा
- ऋण सहमति र शर्तको उल्लंघन गरेमा
- ऋणी टाट पल्टन सक्ने सम्भावना वा आर्थिक पुनर्सरंचना गर्नु पर्ने देखिएमा
- वाह्य क्रेडिट रेटिङ्ग एजेन्सीले ऋणीको क्रेडिट रेटिङ्ग उल्लेखनीय तरिकाले घटेको पाइएमा
- बैंकको ऋणीसंगको एकिकृत एक्सपोजर
- ग्राहकको व्यवसायिक मोडलको व्यवहारिकता र ग्राहकको आर्थिक समस्या हल गर्ने तथा समयमै ऋण तिर्न सक्ने क्षमता ।
- अपेक्षित आम्दानी र असुलीको रकम र समय
- ऋणीले बैंकको कर्जा तथा सापटी तिर्नु अगाडि अरू ऋणदाताको ऋण तिर्ने गरी गरेको प्रतिवद्धता वा Pari-pasu र अरू ऋणदाताले उक्त ऋणीलाई लगातार सहायता गर्ने सम्भावना
- धितो जमानतको विश्वनीय मूल्य र बैंकले धितो आफ्नो प्रभुत्वमा ल्याउन सक्ने सम्भावना

(ग) बुँदा नं. (ख) अनुसार नोक्सानी परीक्षण गर्दा आ.व. २०७८/७९ र आ.व. २०७९/८० मा कुनै कर्जा तथा सापटीमा व्यक्तिगत नोक्सानी पहिचान नभएको ।

(घ) व्यक्तिगत नोक्सानी पहिचान नभएका कर्जा तथा सापटीहरूलाई एकै प्रकारका कर्जा तथा सापटीहरूको आधारमा विभिन्न समूहहरू जस्तै घर कर्जा, आवद्यिक कर्जा, चालुपूँजी कर्जा, आदिमा विभाजन गरी सामुहिक नोक्सानी आंकलन गरिन्छ ।

(ङ) सामुहिक नोक्सानीको मापन Net flow rate method बाट गरिन्छ । यस पद्धतीमा बैंकले कर्जा तथा सापटीहरूलाई विभिन्न समूहहरूमा गरेको वर्गीकरण, त्यसमा आएको परिवर्तन र प्रतिवेदन अवधि सम्ममा पहिचान भएका घटनाहरूको आधारमा भविष्यमा बैंकलाई हुन सक्ने कर्जा नोक्सानी रकमको आंकलन गरिन्छ ।

(च) माथि बुँदा (ङ) मा उल्लेख गरे अनुसार गणना गरेको सामुहिक नोक्सानीको रकम देहाय बमोजिम छ :

रकम रू.

विवरण	आ.व. २०७८/७९	आ.व. २०७९/८०
कुल सामुहिक जोखिम व्यवस्था	६११,९४७,९२८।-	७४७,३९०,४३३।-

कर्जा तथा लिनुपर्ने रकमको अपलेखन

कर्जा असुली नहुने अवस्था देखिएमा कर्जालाई आंशिक वा पूर्ण रूपमा अपलेखन गरिन्छ । तर सुरक्षित ऋणको हकमा सुरक्षणमा राखिएको सम्पत्तिको लिलामी बिक्री पछि मात्र अपलेखन गरिन्छ । तर यदि सुरक्षणमा राखिएको सम्पत्तिको मूल्य निर्धारण भएमा र थप असुली नहुने देखिएमा अघि नै अपलेखन गर्न सकिन्छ । आ.व. २०७९/८० मा बैंकले रू १,१७४,३७६ बराबरको कर्जा अपलेखन गरेको छ । अपलेखन गरिएका ऋणीहरूको विवरण देहाय बमोजिम रहेको छ :

ऋणीको नाम	रकम (रू)
प्रदिप के.एस. कानु	६,९३१
निरोज श्रेष्ठ	७,९६५
दुर्गा कुमारी चौलागाई	१७,४६१
रूपक कार्की	२२,६८१
पुनम थापा	२५,०८२
शिवेन्द्र कुमार वर्मा	९७,६९०
मनोज अग्रवाल	२४,७०१
खेम बि.बि. थापा	४०,३५०
राजेश कुमार क्षेत्री	४७,६६६
मो. वकिल हल्वाइ	२६,२६२
मुकेश कुमार शर्मा	५७,८५३
अरूण कुमार लिम्बु	६,९३१
अच्युत सापकोटा	४३,१४०
विकास श्रेष्ठ	३४,११७
दिपेन्द्र सम्शेर कुंवर	६०,२५८
नम्रता श्रेष्ठ	३३,९६१
प्रमोद कुमार खवास	५९,१०५
राहुल राई	८६,३३६
राजिव प्रसाद साह तेली	६०,७९१
रोशनी खड्का	६०,८१२
सागर थापा	९९,८१३
सरिता कुमारी श्रेष्ठ	२४,५३१
श्याम कृष्ण अमात्य	६५,६७०
सुदिप के.सि.	८३,७४३
उत्तम लुइटेल	३७,००९
लेखनाथ पोखरेल	१८,७०३
दिपक राज जोशी	२४,८११
जम्मा	**१,१७४,३७६**

धितो व्यवस्थापन

बैंकले वित्तीय सम्पतिको जोखिम न्यूनिकरण गर्न सकेसम्म धितोको प्रयोग गर्दछ । नगद, धितोपत्र, प्रतितपत्र/जमानत, अचल सम्पत्ति, प्राप्ती, स्टक र अन्य गैर वित्तीय सम्पत्ति जस्ता विभिन्न धितोका प्रकारहरू हुन्छन् । साधारणतया धितोको

उचित मूल्यको आंकलन कम्तिमा कर्जा प्रदान गर्दाको बखत नेपाल राष्ट्र बैंकको मार्गनिर्देशिकाको आधारमा गरिन्छ । अचल सम्पत्ति जस्ता गैर वित्तीय धितोको मूल्यांकन गर्दा स्वतन्त्र मूल्यांकनकर्ता र लेखापरीक्षण भएको वित्तीय विवरण जस्ता तेस्रो पक्षको विवरणको आधारमा गरिन्छ ।

CRM अन्तर्गत प्राप्त कर्जा जोखिम न्यूनीकरण

आषाढ मसान्त २०८० मा प्रयोग भएका विभिन्न योग्य कर्जा जोखिम न्यूनीकरणका प्रकार र ती CRMs अनुसार लिइएको फाइदा तल दिइएको छ :

विवरण	योग्य CRM (रू. हजारमा)
बैंकमा निक्षेप	३,३९९,२१०

ख) अन्य विस्तृत आम्दानीमार्फत उचित मूल्यमा मापन गरिएको वित्तीय सम्पत्तिको नोक्सानी

अन्य विस्तृत आम्दानीमार्फत उचित मूल्यमा मापन गरिएको वित्तीय सम्पत्तिको लागि बैंकले हरेक रिर्पोटिङ्ग मितिमा हानि नोक्सानी भए वा नभएको objective evidence आंकलन गर्दछ ।

बैंकले जसरी परिषोधित मूल्यमा मापन गरिएको वित्तीय सम्पत्तिको हानि नोक्सानी आंकलन गर्दछ, त्यसरी नै debt उपकरणहरूको हकमा व्यक्तिगत रूपमा हानि नोक्सानी आंकलन गर्दछ । यद्धपि नोक्सानीको कूल रकम भने परिषोधित मूल्य र वर्तमान उचित मूल्यको फरक रकममा नाफा वा नोक्सान हिसाबमा पहिले समावेश गरिसकेको नोक्सानी व्यवसथा घटाएर निकालिन्छ । भविष्यमा हुने व्याज आम्दानी हानि नोक्सानी घटाइसकेपछिको वित्तीय सम्पत्तिको मूल्यमा आधारित हुन्छ र व्याज आर्जनको लागि त्यही दरको प्रयोग गरिन्छ जुन दरले हानि नोक्सानी रकम आंकलन गरिएको हुन्छ । यदि भविष्यमा debt उपकरणहरूको उचित मूल्य बढेमा र त्यस्तो वृद्धिको कारण हानि नोक्सानी व्यवस्था गरिसकेपछि credit event भएको ठहर भएमा हानि नोक्सानी व्यवस्थालाई नाफा वा नोक्सान हिसाबमाफर्त रिभर्स गरिन्छ ।

अन्य विस्तृत आम्दानीमार्फत उचित मूल्यमा वर्गीकरण गरिएको इक्विटी उपकरणहरूको हकमा हानिको आधारभूत प्रमाणको रूपमा परल मूल्यभन्दा उचित मूल्य धेरैले वा दीर्घकालीन रूपले घटेको स्थितिलाई समेत लिइन्छ । यदि हानि भएको प्रमाण भेटेमा परल मूल्य र वर्तमान उचित मूल्यको फरक रकममा नाफा वा नोक्सान हिसाबमा पहिले समावेश गरिसकेको नोक्सानी व्यवस्था घटाएर आएको कुल नोक्सानलाई इक्विटीबाट हटाइ नाफा वा नोक्सान हिसाबमा देखाइन्छ । तर यदि भविष्यमा अन्य विस्तृत आम्दानीमार्फत उचित मूल्यमा वर्गीकरण गरिएको impaired इक्विटी उपकरणहरूको उचित मूल्य बढेमा बढेको रकमलाई अन्य विस्तृत आम्दानीको विवरणमा समावेश गरिन्छ । अन्य विस्तृत आम्दानीमार्फत उचित मूल्यमा वर्गीकरण गरिएको इक्विटी उपकरणहरू uncollectible हुने निश्चित भएमा बैंकले ती सम्पतिहरू अपलेखन गर्दछ ।

५.१.३ (क) तरलता जोखिम

तरलता जोखिम भन्नाले अस्वीकार्य मूल्य अथवा नोक्सानी नव्योहोरी भनेको समयमा आफ्नो दायित्व पूरा गर्न नसक्नाले वा सम्पत्ति वृद्धी गर्न नसक्नाको कारणले बैंकलाई हुन सक्ने नोक्सानीको सम्भावनालाई जनाउदछ । तरलता भनेको आफ्नो सम्पत्तिलाई समय रहदै दायित्व पूरा गर्न सक्ने हिसाबले नगद तथा नगद समानमा उपयुक्त मूल्यमा परिवर्तत गर्न सक्ने क्षमता हो । तरलता जोखिमलाई बैंकको एक मुख्य जोखिमको रूपमा लिइन्छ । बैंकको तरल सम्पत्तिले दायित्वको रकम पूर्ति गर्न नसकेको खण्डमा तरलता जोखिम उत्पन्न हुन्छ र त्यस्तो परिस्थितिमा बैंकले बजारबाट आवश्यक तरलताको पूर्ति गर्दछ ।

तरलता जोखिमलाई :

- Maturity ladder analysis को प्रयोग गरी मापन गरिन्छ ।

- बैंकको तरलता जोखिम व्यवस्था संरचना अनुसार निगरानी गरिन्छ र सम्पत्ति तथा दायित्व व्यवस्थापन समितिद्वारा पुनर्निरीक्षण गरिन्छ ।
- ब बजारमा नियमीत रूपले चलि आएको बजार अभ्यास अनुसार नभएको खण्डमा कुनै सम्बन्धित पक्ष वा नेपाल राष्ट्र बैंकको भर नपरि एकल रूपमा व्यवस्थापन गरिन्छ ।

५.१.३ (ख) तरलता जोखिम व्यवस्थापन

बैंकको संचालक समितिले बैंकसंग आवश्यक तरलता जोखिम व्यवस्थापन संरचना भएको र बैंक अनियमित तरलता परिस्थितिहरूको सामना गर्न सक्षम रहेका सुनिश्चितता गर्दछ । त्यसै गरी बैंकले तरलता नीति र Contingency कोष योजना तयार पारेको छ जसलाई वरिष्ठ व्यवस्थापनको सिफारिसमा संचालक समितिले स्वीकृत गरेको छ । बैंकले तरलता अवस्था निर्धारण गर्न flow measures को प्रयोग गर्नुका साथै maturity ladder analysis को पनि प्रयोग गर्दछ जसले एक समय अवधि भित्र बैंकको inflow र outflow तय गरी net defict वा Surplus (GAP) को अनुमान गर्दछ । Maturity ladder को उपयोग गरी नगद अन्त प्रवाह (inflow) र नगद व्याय प्रवाह (outflow) को दैनिक रूपमा अथवा तोकिएको समयमा नेपाल राष्ट्र बैंकद्वारा जारित एकिकृत निर्देशिकाको (निर्देशिका-५) अन्तर्गत NRB Ni. Fa. No 5.1 अनुसार तुलना गरिन्छ ।

बैंकको तरलता मूल्याङ्कन, मापन र व्यवस्थापन ट्रेजरी विभागले गर्दछ र विभागले नेपाल राष्ट्र बैंकले तोकेको CRR, SLR र Credit to Deposit Ratio / Liquidity Ratio जस्ता अनुपातहरू बैंकले पालना गरेको सुनिश्चित गर्दछ । यसका साथै तरलता जोखिम व्यवस्थापनको निम्ति विभागले निर्धारित सीमाभन्दा माथि रहि लगानी कायम गर्दछ ।

५.१.४ (क) बजार जोखिम

बजार जोखिम भन्नाले बजार मूल्यमा हुने प्रतिकुल गतिविधिले गर्दा बैंकको वासलात भित्र र वाहिरको स्थितिमा नोक्सान हुन सक्ने जोखिम हो । बजार जोखिमका मुख्य तत्वहरू देहाय बमोजिम हुन्छन् :

- व्याजदर सम्बधी उपकरणहरू सम्बन्धी जोखिम
- विदेशी विनिमय (सुनको मूल्य समेत) मा परिवर्तन सम्बन्धी जोखिम
- इक्विटी तथा कमोडिटिमा लगानी सम्बन्धी जोखिम
- बजार कारोवारमा एकाग्रता तथा सहसम्बन्ध तत्वहरूको जोखिम

५.१.४ (ख) बजार जोखिम व्यवस्थापन

बैंकको संचालक समितिले बजार जोखिम नीति तथा ढाँचालाई स्वीकृत गर्दछ । बजार तथा तरलता जोखिम निरिक्षण र व्यवस्थापनको निमित्त बैंकले सम्पत्ति तथा दायित्व व्यवस्थापन समिति (ALCO) गठन गरेको छ जसले नियमित रूपमा बैठक बसि बैंकको सम्पत्ति तथा दायित्वको स्थिति, प्रोफाइल, विदेशी मुद्राहरूमा विनिमय दरका परिवर्तनले उत्पन्न हुने जोखिमहरूको निगरानी, GAP analysis को समीक्षा तथा इक्विटी लगानी सम्बधी रणनीतिहरू बनाउने गर्दछ । सबै विदेशी विनिमय अवस्थाहरूको व्यवस्थापन Treasury Front Office ले गर्दछ । Front Office ले गरेका सम्झौताहरूको कार्यावन्यन र बैंकको तरलता स्थितीको निरीक्षण Treasury Back Office ले गर्दछ भने Treasury middle office ले ट्रेजरी व्यवस्थापन सम्बधी जोखिमहरूको निगरानी, मापन तथा मूल्याङ्कन गर्दछ । उचित जाँच र नियन्त्रणको लागि ट्रेजरी विभागको Front Office र Back Office को छुट्टाछुट्टै रिर्पोटिङ्ग लाइन निर्धारण गरिएको छ । Treasury middle office ले ट्रेजरी सम्बधी गतिविधिहरूबाट स्वतन्त्र रहि ALCO तथा एकिकृत जोखिम व्यवस्थापन विभागलाई रिर्पोट गर्दछ ।

५.१.४ (ग) बजार जोखिम आंकलन पद्धति

नेपालको बजार जोखिमको थुप्रै अंगहरू मध्य विदेशी विनिमय दर परिवर्तन जोखिम प्रमुख हो । त्यसैले विदेशी विनिमय

दर परिवर्तन जोखिम मापनको लागि बैंकले net open position approach को प्रयोग गर्नुका साथै नेपाल राष्ट्र बैंकले जारी गरेको पूँजी पर्याप्तता संरचना अनुसारको पूँजी कायम गर्दछ ।

५.१.५ (क) संचालन जोखिम

संचालन जोखिम भन्नाले अपर्याप्त वा विफल आन्तरिक प्रक्रियाहरू, व्यक्तिहरू र प्रणाली अथवा बाह्य घट्नाहरूले निम्त्याउन सक्ने नोक्सानी वा बैंकको प्रतिष्ठामा हुन सक्ने हानिलाई जनाउंदछ । संचालन जोखिम बैंकको सबै गतिविधिहरूमा अन्तर्निहित हुन्छ ।

५.१.५ (ख) संचालन जोखिम व्यवस्थापन

संचालन जोखिमको निरीक्षणको निमित्त बैंकले विभिन्न बैकिङ्ग कार्यहरूको लागि Standard Operating Procedures तयार पारेको छ जुन व्यवसायिक सन्दर्भलाई मध्यनजर राखि समय समयमा समीक्षा र परिमार्जन गरिन्छ ।

बैंकले सबै संचालन सम्बन्धित क्रियाकलापहरूमा दोहोरो नियन्त्रण प्रणाली अपनाएको छ जसमा हरेक वित्तीय र गैर वित्तीय कारोबारलाई कारोबारकर्ता भन्दा माथिल्लो तहको व्यक्तिले स्वीकृत गर्दछ । जोखिम निरिक्षण प्रणालीको पर्याप्तता मूल्याङ्कन गर्नका लागि नियमित बैठक बसी समीक्षा गर्दछ र उक्त प्रणालीमा आवश्यकता अनुसार परिवर्तन गर्दछ । वित्त विभागको निगरानीमा रहि सबै Nostro र Agency खाता, अन्तर-शाखा र अन्तर विभाग हिसाबको दैनिक रूपमा हिसाब मिलान गर्नका लागि स्वतन्त्र हिसाब मिलान इकाई गठन गरेको छ । यसका साथै बैंकले स्वतन्त्र आन्तरिक लेखापरीक्षण विभाग स्थापना गरेको छ जसले बैंकको लेखापरीक्षण समितिलाई रिर्पोट गर्दछ । त्यसै गरी व्यवसायिक प्रक्रिया र वित्तीय अवस्था समीक्षा गर्न लेखापरीक्षण समितिको समय समयमा बैठक बस्दछ । बैंकको जोखिम व्यवस्थापन ढाँचा बमोजिम शाखाहरूको संचालन जोखिम व्यवस्थापन र निरीक्षण अझ सवल रूपले गर्न बैंकले छुट्टै संचालन जोखिम व्यवस्थापन विभाग र अनुपालन विभाग स्थापना गरेको छ ।

५.१.५ (ग) संचालन जोखिम आंकलन पद्धति

नेपाल राष्ट्र बैंकले जारी गरेको पूँजी पर्याप्तता संरचना Capital Adequacy Framework अन्तर्गत भएको Basic Indicator approach प्रयोग गरी बैंकले संचालन जोखिमको आंकलन गर्दछ । संचालन जोखिम आंकलन गर्न बैंकले विगतमा घटेका प्रणाली विफलता, प्रणाली विफलताका कारण भएको घाटा तथा अन्य बाहिरी कारकहरूको मध्यनजर राख्दछ । बैंकले चरणवद्ध रूपमा जोखिम व्यवस्थापन प्रक्रिया प्रयोग गरी संचालन जोखिमको निगरानी, मापन, मूल्याङ्कन तथा भविष्यमा हुन सक्ने जोखिमलाई न्यूनिकरण गर्दछ ।

५.१.६ वित्तीय सम्पत्ति तथा दायित्वको उचित मूल्य

वित्तीय सम्पत्ति तथा दायित्वको उचित मूल्यको मापन गर्न सो मूल्य झल्काउने उपयुक्त बजारको छनौटको लागि निम्न बमोजिमको प्राथमिकताको क्रम अपनाइएको हुन्छः

श्रेणी १

यस श्रेणीमा बजार मूल्यको निर्धारण सो सम्पत्ति/दायित्व वा उस्तै सम्पत्ति/दायित्वको स्वतन्त्र र सक्रिय रूपमा खरिद बिक्री हुने बजारमा चलन चल्तीमा रहेको मूल्यलाई कुनै समायोजन विना नै गरिन्छ । व्यापारिक लगानी र अन्य विस्तृत आम्दानी मार्फत उचित मूल्यमा मूल्याङ्कन गरिएका वित्तीय सम्पत्तिहरूलाई श्रेणी १ मा वर्गीकरण गरिएको छ ।

श्रेणी २

यस श्रेणीमा बजार मूल्यको निर्धारण सो निर्धारण गर्न प्रत्यक्ष वा अप्रत्यक्ष रूपमा उपलब्ध हुने उपयुक्त तथ्याङ्कका आधारमा गर्ने गरिएको हुन्छ ।

श्रेणी ३

बजार मूल्य श्रेणी २ अनुसार पनि निर्धारण गर्न नसकिएमा सो को निर्धारण मूल्याङ्कनका विभिन्न पद्धति अपनाएर गरिन्छ र सो मध्य बढी उचित र उपयुक्त मूल्याङ्कन पद्धतिबाट आएको मूल्यलाई बजार मूल्यको रूपमा लिने गरिन्छ ।

५.२ पूँजी व्यवस्थापन

क) गुणात्मक प्रकटिकरण

व्यवसायको विकास र नियमनकारी पूँजी आवश्यकता पुर्तीलाई समर्थन गर्ने सुदृढ पूँजीको आधार कायम गर्ने बैंकको चाहना अनुरूप पूँजी व्यवस्थापन पद्धतिको विकास गरिएको छ ।

बैंकसँग हेरक समयमा पर्याप्त पूँजी उपलब्ध होस् भन्ने सुनिश्चित गर्न पूँजी योजना र व्यवस्थापन अत्यन्त आवश्यक छ । बैंकले प्रतिकुल आर्थिक वातावरणलाई ध्यानमा राखी धेरै प्रकारको परिस्थितिहरू र त्यसले निम्त्याउन सक्ने असरहरूलाई समावेश गरेर पूँजी व्यवस्थापन योजना तयार पारेको छ ।

प्रभावकारी पूँजी व्यवस्थापन योजनाको महत्वपूर्ण तत्वहरूः

- नेपाल राष्ट्र बैंक बमोजिम न्यूनतम पूँजी आवश्यकता
- व्यवसाय बृद्धिको सम्भावना तथा जोखिम
- लाभांश नीति
- पूँजी संकलनका सम्भावित उपकरणहरू (इक्विटी, ऋणपत्र, आदि)
- विभिन्न तनाव परिस्थितियहरू
- सम्पत्तिको बिक्री
- उच्च व्यवस्थापनले आवश्यक ठानेका अन्य तत्वहरू

बैंकले जारी गरेका पूँजी उपकरणहरूको मुख्य विशेषता तथा शर्तहरू

बैंकले ऋणपत्र जारी गरेर रू. ७,६६२,५५९,०००/- ले पूँजी बढाएको छ । बैंकले जारी गरेका ऋणपत्रहरूको मुख्य विशेषता तथा शर्तहरू निम्न बमोजिम छन् :

ऋणपत्रको नाम	रकम (रू.)	व्याज दर (%)	जारी मिति	भुक्तानी मिति
एस.बि.एल ऋणपत्र २०८२ (रू. १००० को दरले)	२,१६२,५५९,०००/-	१०.५०	२०७५/०९/२९	२०८२/०९/२८
एस.बि.एल ऋणपत्र २०८३ (रू. १००० को दरले)	२,५००,०००,०००/-	१०.२५	२०७६/०५/२६	२०८३/०५/२५
एस.बि.एल ऋणपत्र २०८४ (रू. १००० को दरले)	३,०००,०००,०००/-	८.५०	२०७७/०६/२७	२०८४/०६/२६
जम्मा	**७,६६२,५५९,०००/-**			

अन्य शर्तहरूः

१. ऋणपत्र परिपक्व भएको समयमा ऋणपत्रको अंकित मूल्यमा रकम फिर्ता गरिनेछ ।

२. व्याज भुक्तानी अर्ध वार्षिक रूपमा गरिनेछ ।

(ख) परिमाणात्मक विवरण

१. पूँजी संरचना तथा पूँजी पर्याप्तता

- **प्राथमिक पूँजी र यसका पुरकहरू**

क्र.स.	विवरण	रकम (रू. हजारमा)
प्राथमिक पूँजी (CET 1+ AT 1)		**२१,७८२,५१७**
Common Equity Tier 1 (CET 1)		**२१,७८२,५१७**
१	शेयर चुक्ता पूँजी	१४,०८९,९८०
२	शेयर प्रिमियम	-
३	प्रस्तावित बोनस शेयर	-
४	वैधानिक साधारण जगेडा कोष	४,४०९,१९६
५	संचित मुनाफा	६६३,६१०
६	चालु आ.व. को नाफा/(नोक्सान)	-
७	पूँजी समायोजन कोष	१९,४२८
८	पूँजी फिर्ता जगेडा कोष	३,०४१,७०६
९	घटाउने : अमूर्त सम्पत्ति	१६६,०००
१०	घटाउने : वित्तीय स्वार्थ रहेका संस्थाहरूको इक्विटीमा लगानी	२७५,४०३
११	घटाउने : अन्य	-
अतिरिक्त Tier-1 (AT1)		-

- **पुरक पूँजी**

क्र.स.	विवरण	रकम (रू. हजारमा)
१	संचीय (cumulative)वा फिर्ता हुने अग्राधिकार शेयर	-
२	सुरक्षण नराखिएको सहायक आवधिक ऋण	४,७६५,०२४
३	हाइब्रिड पूँजी उपरकणहरू	-
४	असल कर्जा नोक्सानी व्यवस्था	२,३५३,७६८
५	लगानी समायोजन कोष	११,३६५
६	सम्पत्ति पुनर्मूल्याङ्कन कोष	-
७	सटही समिकरण कोष	६९,८८९
८	अन्य जगेडाहरू	-
जम्मा पुरक पूँजी		**७,२०३,०४५**

क. बैंकले रू. २.१६ अर्बको एस.बि.एल ऋणपत्र २०८२ जारी गरेको छ जसको अंकित मूल्य रू. १,००० रहेको छ । एस.बि.एल ऋणपत्र २०८२ को मुख्य विशेषताहरू निम्न लिखित छन् :

- समय अवधि - ७ वर्ष
- व्याज दर - १०.५० प्रतिशत प्रति वर्ष
- व्याज भुक्तानी - अर्ध वार्षिक रूपले
- Liquidation भएमा दावी - Depositor पछि
- ऋणपत्र चुक्ता गर्न ऋणपत्र भुक्तानी कोषको व्यवस्था गरिने
- ऋणपत्रलाई अन्य बैंक तथा वित्तीय संस्थामा धरौटी राख्न सकिने
- नेपाल स्टक एक्सचेन्जमा सूचीकृत

ख. बैंकले रू. २.५० अर्बको एस.बि.एल ऋणपत्र २०८३ जारी गरेको छ जसको अंकित मूल्य रू. १,००० रहेको छ । एस.बि.एल ऋणपत्र २०८३ को मुख्य विशेषताहरू निम्न लिखित छन् :

- समय अवधि - ७ वर्ष

- व्याज दर - १०.२५ प्रतिशत प्रति वर्ष
- व्याज भुक्तानी - अर्ध वार्षिक रूपले
- Liquidation भएमा दावी - Depositor पछि
- ऋणपत्र चुक्ता गर्न ऋणपत्र भुक्तानी कोषको व्यवस्था गरिने
- ऋणपत्रलाई अन्य बैंक तथा वित्तीय संस्थामा धरौटी राख्न सकिने
- नेपाल स्टक एक्सचेन्जमा सूचीकृत

ग. बैंकले रू. ३ अर्बको एस.बि.एल ऋणपत्र २०८४ जारी गरेको छ जसको अंकित मूल्य रू. १,००० रहेको छ । एस.बि.एल ऋणपत्र २०८४ को मुख्य विशेषताहरू निम्न लिखित छन् :

- समय अवधि - ७ वर्ष
- व्याज दर - ८.५० प्रतिशत प्रति वर्ष
- व्याज भुक्तानी - अर्ध वार्षिक रूपले
- Liquidation भएमा दावी - Depositor पछि
- ऋणपत्र चुक्ता गर्न ऋणपत्र भुक्तानी कोषको व्यवस्था गरिने
- ऋणपत्रलाई अन्य बैंक तथा वित्तीय संस्थामा धरौटी राख्न सकिने
- नेपाल स्टक एक्सचेन्जमा सूचीकृत

- **पूँजीबाट कटौती**

  बैंकले सिद्धार्थ क्यापिटल लिमिटेडको साधारण शेयरमा रू. ५१,०००,०००/-, नेपाल क्लियरिङ हाउस लिमिटडको साधारण शेयरमा रू. १७९,४००,०००, अवसर इक्विटि लिमिटेडको साधारण शेयरमा रू. ३०,०००,००० र नेपाल इलेक्ट्रोनिक पेमेन्ट सिस्टम्स लिमिटेडको साधारण शेयरमा रू. १५,०००,०००/- लगानी गरेको छ जुन पूँजी पर्याप्ता निर्धारण गर्दा प्राथमिक पूँजीबाट घटाइएको छ ।

- **कूल योग्य (Qualifying) पूँजी**

विवरण	रकम (रू. हजारमा)
Common Equity Tier-1 (CET-1)	२१,७८२,५१७
अतिरिक्त Tier-1 (AT1)	-
पूरक पूँजी (Tier 2)	७,२०३,०४५
जम्मा पूँजी कोष	**२८,९८५,५६२**

- **पूँजीकोषको अनुपात**

पूँजीकोष अनुपात	प्रतिशत
Common Equity Tier-1 अनुपात	९.३७%
प्राथमिक पूँजी अनुपात - Tier 1	९.३७%
कुल पूँजीकोष अनुपात (Tier 1 & Tier 2)	**१२.४७%**

- **पूँजी पर्याप्तता निर्धारण गर्ने बैंकको आन्तरिक तरिका**

  प्रतिकुल आर्थिक वातावरणको सामना गर्न बैंकले विभिन्न परिस्थितिहरूसामेल गरेर र अर्थतन्त्र, बजार, प्रतिस्पर्धा, राजनीतिक अवस्था तथा अन्य बाहिरी तत्वहरूमा आउने परिवर्तनप्रति सजक भइ आफ्नो पूँजी पर्याप्तताको आंकलन गर्दछ ।

पूँजीपर्याप्तता निर्धारण गर्दा निम्न तत्वहरू ध्यानमा राखिन्छ :

- नेपाल राष्ट्र बैंक बमोजिम न्यूनतम पूँजी आवश्यकता
- व्यापार बृद्धि सम्भावना तथा जोखिम
- लाभांश नीति
- पूँजी संकलनका सम्भावित उपकरणहरू (इक्विटी, ऋणपत्रहरू जस्ता)
- विभिन्न तनाव परिदृशयहरू
- सम्पतिको बिक्री
- उच्च व्यवस्थापनले आवश्यक ठानेका अन्य तत्वहरू

२. जोखिम भारित सम्पत्ति

- **कर्जा जोखिम, बजार जोखिम र संचालन जोखिमको लागि जोखिम भारित सम्पत्ति**

विवरण	रकम (रू. हजारमा)
कर्जा जोखिमको लागि जोखिम भारित सम्पत्ति	२१३,११८,४९७
संचालन जोखिमको लागि जोखिम भारित सम्पत्ति	९,९०४,१८१
बजार जोखिमको लागि जोखिम भारित सम्पत्ति	३९२,२६१
पिल्लर-II अन्तर्गतको समायोजन	
जोड : ६.४(क)(७) अनुसार संचालन जोखिमको व्यवस्थापन सन्तोषजनक नरहेको कारण खुद व्याज आम्दानीको ३% बजार जोखिममा समायोजन	२,२४१,४०२
जोड : ६.४(क)(९) अनुसार समग्र जोखिम व्यवस्थापन सन्तोषजनक नभएकोले कुल जोखिम भारित सम्पतिमा ३% समायोजन	६,७०२,४४८
कुल जोखिम भारित सम्पत्ति (पिल्लर-II अन्तर्गतको समायोजन पछि)	**२३२,३५८,७८८**

- **कर्जा जोखिम वर्गीकरणको आधारमा जोखिम भारित सम्पत्ति**

क्र.स.	वर्गीकरण	जोखिम भारित सम्पत्ति (रकम रू. हजारमा)
१	अन्य वित्तीय संस्था उपरको दाबी	-
२	आवश्यक पूँजी पर्याप्तता पूरा भएको स्वदेशी बैक उपरको दाबी	१,४५३,२४४
३	आवश्यक पूँजी पर्याप्तता पूरा नभएको स्वदेशी बैक उपरको दाबी	-
४	विदेशी बैंक उपरको दाबी (ECA 0 - 1)	१,२५१,३९१
५	विदेशी बैंक उपरको दाबी (ECA 2)	१,५२६,०३१
६	विदेशी बैंक उपरको दाबी (ECA Rating 3 - 6)	१,०५२,८५३
७	SAARC क्षेत्रभित्र स्थापना भएका विदेशी बैंक जसको पूँजीकोष तोकिएको पूँजीकोष भन्दा १% बढी छ, त्यस बैंक उपरको दाबी	३६३,८७९
८	स्वेदशी संघ संस्थाहरू उपरको दाबी	१०४,८४०,८६०
९	विदेशी संघ संस्थाहरू उपरको दाबी (ECA 0-1)	-
१०	विदेशी संघ संस्थाहरू उपरको दाबी (ECA 7)	-
११	Regulatory Retail Portfolio (भाका ननाघेको) मा दाबी	३१,०१८,०८२
१२	आवासिय घरजग्गाबाट सुरक्षित दाबी	५,३६६,८२३
१३	आवासिय घरजग्गाबाट सुरक्षित दाबी (भाका नाघेको)	३१४,७८९
१४	व्यापारिक घरजग्गाबाट सुरक्षित दाबी	९७,२१३

१५	भुक्तानी अवधि समाप्त भईसकेको दाबी (आवासिय घरजग्गाबाट सुरक्षित बाहेक)	९,३०५,६०४
१६	उच्च जोखिमयुक्त दाबी	२४,८१५,४६०
१७	शयरहरू द्वारा सुरक्षित रू. २५ लाख सम्मको ऋण	३१६,६१४
१८	ट्रेडिङ्ग फर्महरूलाई प्रवाह गरिएको ट्रष्ट रिसिप्ट कर्जाहरू उपरको दाबी	२,३१२,४१४
१९	स्टक एक्सचेन्जमा सूचीकृत कम्पनीको शेयर र अन्य पूँजीगत उपकरणमा भएको लगानी	२,२६६,९०५
२०	स्टक एक्सचेन्जमा सूचीकृत नभएको कम्पनीको शेयर र अन्य पूँजीगत उपकरणमा भएको लागनी	१,८०६,०७९
२१	आवासिय घरजग्गाबाट सुरक्षित कर्मचारी कर्जा	२,११२,२४५
२२	मार्गस्थ नगद तथा कलेक्सनमा रहेको नगदजन्य सम्पत्ति	१३,७०९
२३	अन्य सम्पत्ति	५,५४९,०४९
२४	वासलात बाहिरको कारोवार	१७,३३५,२५३
जम्मा		**२१३,११८,४९७**

- **कुल जोखिम भारित सम्पत्ति**

विवरण	रकम (रू. हजारमा)
कुल जोखिम भारित सम्पत्ति	२३२,३५८,७८८
Tier 1 पूँजी (प्राथमिक पूँजी) (CET1+AT1)	२१,७८२,५१७
कुल पूँजी कोष	२८,९८५,५६२
कुल प्राथमिक पूँजी/कुल जोखिम भारित सम्पत्ति %	**९.३७%**
कुल पूँजी कोष/कुल जोखिम भारित सम्पत्ति %	**१२.४७%**

निष्कृय सम्पत्तिको विवरण

- **निष्कृय सम्पत्तिको रकम (कुल र खुद)**

रकम (रू. हजारमा)

निष्कृय सम्पति	रकम	कर्जा नोक्सानी व्यवस्था	खुद निष्कृय कर्जा
पुनरतालिकीकरण/पुनरसंरचना गरिएको	२,१४४	२६८	१,८७६
कमसल	१,१४३,८७९	२८०,८०५	८६३,०७४
शंकास्पद	१,८२१,७५७	९००,९००	९२०,८५७
खराब	८६४,०१७	८१५,०७४	४८,९४३
जम्मा	**३,८३१,७९७**	**१,९९७,०४७**	**१,८३४,७५१**

- **निष्कृय सम्पत्ति (%):** २.०१ %

(ग) बाह्य व्यवस्थाहरूको पालना

बैंकले नेपाल राष्ट्र बैंक बमोजिम न्युनतम पूँजीकोष कायम गर्नु पर्ने हुन्छ । त्यस अनुरूप बैंकले १२.४७% पूँजीकोष कायम गर्दै नेपाल राष्ट्र बैंक बमोजिमको न्युनतम पूँजीकोषको अनुपात आ. व. २०७९/८० मा कायम गरेको छ ।

५.३ स्रातको रूपमा जारी गरिएका ऋणपत्रहरू

पूँजी व्यवस्थापनको उद्देश्यले जारी गरिएको रू ७,६६२,५५९,०००/- को ऋणपत्रहरू बाहेक बैंकले आ.व. २०७८/७९ मा रू ४ अर्बको CD ratio गणनामा स्रोतको रूपमा प्रयोग हुने ऋणपत्र जारी गरेको छ । सो ऋणपत्र जारी गर्दा कुल रू. ६७.९ लाख खर्च लागेको छ जुन जारी गरिएको ऋणपत्र रकमको ०.१७ प्रतिशत रहेको छ ।

बैंकले जारी गरेका ४ अर्बको ऋणपत्रको मुख्य विशेषता तथा शर्तहरू

ऋणपत्रको नाम	रकम (रू.)	व्याज दर (%)	जारी मिति	भुक्तानी मिति
एस.बि.एल ऋणपत्र २०८९ (रू. १,००० को दरले)	४,०००,०००,०००/-	१०.७५	२०७९/०३/३२	२०८९/०३/३१

अन्य शर्तहरूः

- समय अवधि - १० वर्ष
- व्याज दर - १०.७५ प्रतिशत प्रति वर्ष
- व्याज भुक्तानी - अर्ध वार्षिक रूपले
- CD ratio हिसबमा स्रातको रूपमा प्रयोग हुने ऋणपत्र भएको कारण ऋणपत्र चुक्ता गर्न ऋणपत्र भुक्तानी कोषको व्यवस्था नगरिने
- ऋणपत्रलाई अन्य बैंक तथा वित्तीय संस्थामा धरौटी राख्न सकिने
- नेपाल स्टक एक्सचेन्जमा सूचीकृत

५.४ वित्तीय सम्पत्ति तथा दायित्वको विभाजन

वित्तीय सम्पत्ति

NFRS 9 अनुसार वित्तीय सम्पत्तिलाई निम्न श्रेणिमध्ये कुनै एकमा वर्गीकृत गर्नु पर्ने :

- नाफा नोक्सान हिसाब मार्फत उचित मूल्यमा मूल्याङ्कन गरिएका वित्तीय सम्पत्ति
- परिषोधित मूल्यमा मूल्याङ्कन गरिएका वित्तीय सम्पत्ति
- अन्य विस्तृत आम्दानी मार्फत उचित मूल्यमा मूल्याङ्कन गरिएका वित्तीय सम्पत्ति

वित्तीय दायित्व

NFRS 9 अनुसार वित्तीय दायित्वलाई निम्न श्रेणि मध्य कुनै एकमा वर्गीकृत गर्नु पर्ने :

- नाफा नोक्सान हिसाब मार्फत उचित मूल्यमा मूल्याङ्कन गरिएका वित्तीय दायित्व
- परिषोधित मूल्यमा मूल्याङ्कन गरिएका वित्तीय दायित्व

नाफा नोक्सान हिसाब मार्फत उचित मूल्यमा मूल्याङ्कन गरिएका वित्तीय दायित्वलाई दुई उपश्रेणिमा विभाग गरिन्छः

- initial recognition को समयमा नाफा नोक्सान हिसाब मार्फत उचित मूल्यमा मूल्याङ्कन गरिने भनी designate गरिएको
- व्यापारीक उद्देश्यले धारण गरिएको

५.५ संचालन सेग्मेन्ट्सको जानकारी

१. सामान्य जानकारी

(क) बैंकको रिपोर्टेवल सेग्मेन्ट्सको पहिचान गर्नका लागि प्रयोग हुने कारकहरू/तत्वहरू

बैंकले कार्यकारी समिति (Executive committee) लाई व्यवसाय संचालन सम्बधी निर्णय लिन र स्रोत परिचालनमा मद्दत गर्ने आधारमा महत्वपूर्ण सेग्मेन्ट्सहरूको पहिचान गरेको छ । यस बमोजिम पहिचान गरिएका सेग्मेन्ट्सहरू बैंकिङ्ग (कर्जा, निक्षेप र ट्रेड अपरेशन समेत), भुक्तानी समाधान (कार्ड्स), बिप्रेषण् र ट्रेजरी हुन् । ट्रेजरी विभागले बैंकको कोष व्यवस्थापकको रूपमा कार्य गर्दछ ।

सामान र सेवाको प्रकार जसबाट रिपोर्टेवल सेग्मेन्ट्सले आम्दानी आर्जन गर्दछ

(क)	**विप्रेषण**
	विप्रेषण शुल्क तथा कमिसन
	IBT व्याज आम्दानी
	विदेशी मुद्रा आम्दानी
	अन्य शुल्क र कमिसन
(ख)	**भुक्तानी समाधान (कार्ड्स)**
	Interchange Income
	क्रेडिट कार्ड
	डेबिट कार्ड
	प्रिपेड कार्ड
	ए.टि.एम. शुल्क
	मर्चेन्ट सेटलमेन्ट् शुल्क तथा कमिसन
	अन्य शुल्क तथा कमिसन
	विदेशी मुद्राको विनीमय दर परिवर्तनको कारण नाफा
(ग)	**ट्रेजरी**
	लगानीबाट भएको आम्दानी
	शेयर तथा बोण्ड र वित्तीय उपकरण खरिद तथा विक्रीबाट भएको आम्दानी
	Bullion Trading Income
	लाभांशबाट आम्दानी
	विदेशी मुद्राको कारोबारबाट नाफा
	IBT आम्दानी
	नोस्ट्रो बैंकबाट रिबेट
	अन्य शुल्क तथा कमिसन आम्दानी
(घ)	**बैंकिङ्ग**
	व्याज आम्दानी
	बिल खरिद तथा डिस्काउन्ट सेवाबाट आम्दानी
	प्रतितपत्र जारी गरेको वापत आम्दानी
	जमानतपत्र जारी गरेको वापत आम्दानी
	कागजात संकलन सेवाबाट आम्दानी
	विप्रेषणबाट आम्दानी
	स्विफट् शुल्कबाट आम्दानी
	विदेशी मुद्राबाट नाफा
	सम्पत्तिको बिक्रीमा लाभ
	गैर बैंकिङ्ग सम्पत्तिको विक्रीमा लाभ
	IBT आम्दानी
	अन्य बैंकिङ्ग सेवाहरूबाट आम्दानी

२. नाफा र नोक्सान, सम्पत्ति, दायित्वको जानकारी

आ.व. २०७९/८०

रकम रू.मा

क्र.सं	विवरण	भुक्तानी समाधान (कार्ड)	विप्रेषण	ट्रेजरी	बैंकिङ्ग	कुल
१	बाह्य ग्राहकबाट आम्दानी	५६९,२५८,८६८	९०,४८९,१५६	४,०९७,०५३,९०९	२५,१४८,७७९,४५१	२९,९०५,५८१,३८४
२	अन्तर सेग्मेन्ट् आम्दानी	१०,३७४,३७७	३०२,८४२,७११	१७५,१६०,६३६	११,२६९,४४१,६५५	११,७५७,८१९,३७८
३	खुद आम्दानी	५७९,६३३,२४४	३९३,३३१,८६७	४,२७२,२१४,५४५	३६,४१८,२२१,१०५	४१,६६३,४००,७६१
४	व्याज आम्दानी	२६,०९४,५१०	३०२,८५१,४३८	३,७७८,७१४,६३९	३५,२०२,३०१,७६१	३९,३०९,९६२,३४८
५	व्याज खर्च	(३५,७६३,८४२)	(२६५,८८५,६०५)	(२,६९९,९१४,०८३)	(२८,१२३,८५५,७२१)	(३१,१२५,४१९,२५०)
६	कुल व्याज आम्दानी	(९,६६९,३३२)	३६,९६५,८३३	१,०७८,८००,५५६	७,०७८,४४६,०४०	८,१८४,५४३,०९८
७	ह्रासकट्टि र परिषोधन	(१,९६९,९६६)	(३१८,४६८)	(१७०,२५५)	(४४५,५४७,६४७)	(४४८,००६,३३६)
८	सेग्मेन्ट् नाफा/(नोक्सान)	१७५,५२९,७७४	६७,७६२,५९१	१,५३७,९२०,३८२	२,७८४,०४६,२४९	४,५६५,२५८,९९५
९	सहायक कम्पनिको नाफा नोक्सानमा बैंकको भाग जसको लेखा इक्विटी तरिकाले गरिएको छ	-	-	-	-	-
१०	अन्य material non-cash items	-	-	-	-	-
११	कर्जाको जोखिम व्यवस्था तथा अन्य नोक्सानी	(१,२५३,८०४)	-	-	(१,१८६,३०७,३७२)	(१,१८७,५६१,१७७)
१२	**सेग्मेन्ट्को सम्पत्ति**	**६०८,०८५,४७७**	**३,५११,७०५,७२७**	**१८,०८५,५४३,८५१**	**२६३,७७२,५८०,२७२**	**२८५,९७७,९१५,३२६**
१३	**सेग्मेन्ट्को दायित्व**	**(४३२,९२३,६४७)**	**(३,४४३,९४३,१३७)**	**(१६,५४९,९००,९८४)**	**(२६५,५५१,१४७,५६०)**	**(२८५,९७७,९१५,३२६)**

आ.व २०७८/७९

रकम रू. मा

क्र.सं	विवरण	भुक्तानी समाधान (कार्ड)	विप्रेषण	ट्रेजरी	बैंकिङ्ग	कुल
१	बाह्य ग्राहकबाट आम्दानी	५१०,०४२,६२७	५८,७१४,८६३	२,९००,४३८,११४	१९,६९७,९८६,८९६	२३,१६७,१८२,५००
२	अन्तर सेग्मेन्ट् आम्दानी	-	१७७,८४७,०१५	११७,०९६,७२३	७,३११,९५६,८२०	७,६०६,९००,५५८
३	खुद आम्दानी	५१०,०४२,६२७	२३६,५६१,८७८	३,०१७,५३४,८३७	२७,००९,९४३,७१५	३०,७७४,०८३,०५७
४	व्याज आम्दानी	४५,३६३,२२९	१७७,८४७,०१५	२,१३७,४०३,७७४	२५,८५७,६१९,८१०	२८,२१८,२३३,८२९
५	व्याज खर्च	(१९,३०३,३९७)	(१३१,३२०,०५९)	(१,३९८,५०७,४९६)	(२०,०७२,२५५,३६३)	(२१,६२१,३८६,३१४)
६	कुल व्याज आम्दानी	२६,०५९,८३२	४६,५२६,९५७	७३८,८९६,२७८	५,७८५,३६४,४४८	६,५९६,८४७,५१५
७	ह्रासकट्टि र परिषोधन	(१,९२२,०१३)	(५१९,९८७)	(१५८,०७५)	(४०२,४७२,२०९)	(४०५,०७२,२८३)
८	सेग्मेन्ट् नाफा/(नोक्सान)	१७३,८५७,१३४	५३,१९०,४९८	१,६०१,७९९,१९८	२,४२९,६२१,२३२	४,२५८,४६८,०६१
९	सहायक कम्पनिको नाफा नोक्सानमा बैंकको भाग जसको लेखा इक्विटी तरिकाले गरिएको छ	-	-	-	-	-
१०	अन्य material non-cash items	-	-	-	-	-
११	कर्जाको जोखिम व्यवस्था तथा अन्य नोक्सानी	(७,६९१,७६९)	-	-	(५९९,७७९,४४२)	(६०७,४७१,२११)
१२	**सेग्मेन्ट्को सम्पत्ति**	**५२३,१८४,१५७**	**२,२६०,२८२,५८८**	**२६,९१०,५९४,२६९**	**२३४,६३२,९६२,४९७**	**२६४,३२७,०२३,५११**
१३	**सेग्मेन्ट्को दायित्व**	**(३४०,०४८,२६४)**	**(२,२०३,८७७,११९)**	**(२५,२९७,९४८,७०१)**	**(२३६,४८५,१४९,४२७)**	**(२६४,३२७,०२३,५११)**

३. **संचालन सेग्मेन्ट्सको नाफा/नोक्सान, सम्पत्ति र दायित्वको मापन**

(क) लेखाङ्कनको आधार

सेग्मेन्ट्स बीच हुने सम्पूर्ण कारोवारहरू पूर्व निर्धारित स्थानान्तर मूल्यको प्रयोग गरी लेखांकन गरिन्छ ।

(ख) रिपोर्टेवल सेग्मेन्ट्सको नाफा वा नोक्सान र बैंकको नाफा नोक्सानको आय कर अघिको मापन विचको भिन्नताको प्रकृति

सेग्मेन्ट्सको नाफा वा नोक्सान र बैंकको नाफा नोक्सानको आय कर अघिको मापन विच कुनै पनि भिन्नता छैन ।

(ग) रिपोर्टेवल सेग्मेन्ट्सको सम्पति र बैंकको सम्पतिको मापन विचको भिन्नताको प्रकृति

सेग्मेन्ट्सको सम्पति र बैंकको सम्पतिको मापनमा कुनै पनि भिन्नता छैन ।

(घ) गत वर्षको रिपोर्टेड सेग्मेन्ट्सको नाफा वा नोक्सान मापनको तरिकाहरूको प्रकृतिमा कुनै परिवर्तन, यदि कुनै छ भने त्यसको असर

गत वर्षको रिपोर्टेड सेग्मेन्ट्सको नाफा वा नोक्सान मापनको तरिकाहरूको प्रकृतिमा कुनै परिवर्तन छैन ।

(ङ) रिपोर्टेवल सेग्मेन्ट्समा हुने कुनै असमन बाँडफाडको प्रकृति र असर

रिपोर्टेवल सेग्मेन्ट्समा कुनै पनि असमान बाँडफाड गरिएको छैन ।

४. **हिसाब मिलान**

(क) आम्दानी

	२०७९/८०	२०७८/७९
रिपोर्टेवल सेग्मेन्ट्सको कुल आम्दानी	**४१,६६३,४००,७६१**	**३०,७७४,०८३,०५७**
अन्य आम्दानी	-	-
घटाउ : अन्तर सेग्मेन्ट् आम्दानी	(११,७५७,८१९,३७८)	(७,६०६,९००,५५८)
बैंकको आम्दानी	**२९,९०५,५८१,३८३**	**२३,१६७,१८२,४९९**

नोटः अन्तर सेग्मेन्ट् आम्दानीमा निम्न लिखित आम्दानीहरू समावेश गरिएको छः

	२०७९/८०	२०७८/७९
व्याज	११,६३८,९९६,४४८	७,५४०,६६९,८५४
भल्ट क्यास इन्सेन्टिभ	११८,८२२,९३०	६६,२३०,७०४
जम्मा	**११,७५७,८१९,३७८**	**७,६०६,९००,५५८**

(ख) नाफा तथा नोक्सान

	२०७९/८०	२०७८/७९
रिपोर्टेवल सेग्मेन्ट्सको कुल नाफा/(नोक्सान)	**४,५६५,२५८,९९५**	**४,२५८,४६८,०६१**
अन्य नाफा तथा नोक्सान	-	-
अन्तर सेग्मेन्ट् आम्दानीको उन्मुलन	-	-
बाँडफाँड नभएको रकम	-	-
आयकर अघिको मुनाफा	**४,५६५,२५८,९९५**	**४,२५८,४६८,०६१**

(ग) सम्पत्ति

	२०७९/८०	२०७८/७९
रिपोर्टेवल सेग्मेन्ट्सको कुल सम्पति	**२८५,९७७,९१५,३२६**	**२६४,३२७,०२३,५११**
अन्य सम्पति	-	-
बाँडफाँड नभएको सम्पति	-	-
बैंकको सम्पति	**२८५,९७७,९१५,३२६**	**२६४,३२७,०२३,५११**

(घ) दायित्व

	२०७९/८०	२०७८/७९
रिपोर्टेवल सेग्मेन्ट्सको कुल दायित्व	**२८५,९७७,९१५,३२६**	**२६४,३२७,०२३,५११**
अन्य दायित्व	-	-
बाँडफाँड नभएको दायित्व	-	-
बैंकको दायित्व	**२८५,९७७,९१५,३२६**	**२६४,३२७,०२३,५११**

५. रिपोर्टेवल सेग्मेन्ट्सहरूले प्रदान गर्ने सेवा सम्बन्धी जानकारी

		२०७९/८०	२०७८/७९
(क)	**विप्रेषण**	**३९३,३३१,८६७**	**२३६,५६१,८७८**
	विप्रेषण शुल्क तथा कमिसन	४७,०६३,०५६	२९,९०२,०९१
	IBT व्याज आम्दानी	३०२,८४२,७११	१७७,८४७,०१५
	विदेशी मुद्रा आम्दानी	४१,३७३,६९७	२५,५०९,६४७
	अन्य शुल्क तथा कमिसन	२,०५२,४०४	३,३०३,१२५
(ख)	**भुक्तानी समाधान (कार्ड्स)**	**५७९,६३३,२४४**	**५१०,०४२,६२७**
	Interchange Income	८०,२२१,५५२	७१,४३२,७४६
	क्रेडिट कार्ड	२३,३४८,९८४	८१,३४९,२६२
	डेबिट कार्ड	१२९,९१९,३२८	१११,१८१,६७६
	प्रिपेड कार्ड	६,५१०,२५४	६,४५८,२७८
	ए.टि.एम. शुल्क	३९,५५०,५७४	३२,०६१,११३
	मर्चेन्ट सेटलमेन्ट् शुल्क तथा कमिसन	६२,०७२,५३५	३८,९८४,३८४
	अन्य शुल्क तथा कमिसन	२३४,९२०,२७७	१६३,८४८,६२५
	विदेशी मुद्राको कारोबारबाट नाफा	३,०८९,७३९	४,७२६,५४४
(ग)	**ट्रेजरी**	**४,२७२,२१४,५४५**	**३,०१७,५३४,८३७**
	लगानीबाट भएको आम्दानी	३,७७८,७१४,६३९	२,१३७,४०३,७७४
	शेयर तथा बोण्ड र वित्तीय उपकरण खरिद तथा विक्रीबाट भएको आम्दानी	-	(१०,४५८,५३०)
	Bullion Trading Income	१०,५२९,०६९	७,६८८,७०१
	लाभांशबाट आम्दानी	१४७,८०५,६३०	४२८,९०५,१७५
	विदेशी मुद्राको कारोबारबाट नाफा	१३०,९०८,४५०	३१४,५२९,०९४
	IBT आम्दानी	-	६४,५०७,७९४
	नोस्ट्रो बैंकबाट रिबेट	१५,८६४,०७४	१५,४५८,२२१
	अन्य शुल्क तथा कमिसन	१८८,३९२,६८२	५९,५००,६०७

(घ)	**बैंकिङ्ग**	**३६,३३४,६८६,२८१**	**२७,००९,९४३,७१५**
	व्याज आम्दानी	२३,४५८,६६८,५५८	१९,०६६,५९५,३२७
	बिल खरिद तथा डिस्काउन्ट सेवाबाट आम्दानी	१४,१००,०२१	३६,११३,६३९
	प्रतितपत्र जारी गरेको वापत आम्दानी	१३१,२९०,७४८	१०२,८७३,०८६
	जमानतपत्र जारी गरेको वापत आम्दानी	१९१,०४८,५८६	१४७,८८९,६४५
	कागजात संकलन सेवाबाट आम्दानी	६५,२६५,९४०	९,९३९,८६४
	विप्रेषणबाट आम्दानी	४४,७२७,११३	४१,००१,२५३
	बैंकास्योरेन्स सेवाबाट आम्दानी	७,२७४,२७६	९,२७७,८१४
	स्विफट् शुल्कबाट आम्दानी	२९,४४१,३९५	३०,९०८,७७६
	विदेशी मुद्राबाट नाफा	११३,१२४,८९९	१५६,८५०,०२८
	सम्पत्तिको बिक्रीमा लाभ	१६,८३८,०७७	(२,८०२,७६०)
	IBT आम्दानी	११,२६७,७७२,७७६	७,३११,९५६,८२०
	अन्य बैकिङ्ग सेवाहरूबाट आम्दानी	९९७,३१२,०४९	९९,३४०,२२३
कुल आय (अन्तर सेग्मेन्ट् आम्दानी पनि समावेश गरी)		**४१,६६३,४००,७६१**	**३०,७७४,०८३,०५७**

६. भौगोलिक क्षेत्र सम्बन्धी जानकारी

		२०७९/८०	२०७८/७९
क)	**स्वदेशी**	**४१,६६३,४००,७६१**	**३०,७७४,०८३,०५७**
	कोशी प्रदेश	३,४६६,५१८,९१०	२,५५०,८७६,९४२
	मधेस प्रदेश	३,५३४,३०७,७९५	२,६३६,६८३,८०७
	बाग्मती प्रदेश	२७,१४१,९१९,१९६	२०,०५६,७४५,५०१
	गण्डकी प्रदेश	२,४९६,८२९,५३१	१,८१४,९१३,५८६
	लुम्बिनि प्रदेश	३,६२९,७२०,८६३	२,६२९,८३७,०६०
	कर्णाली प्रदेश	२९५,२८३,७६४	२२९,५९९,९६७
	सुदुरपश्चिम प्रदेश	१,०९८,८२०,७०१	८५५,४२६,१९३
ख)	**विदेशी**	-	-
जम्मा		**४१,६६३,४००,७६१**	**३०,७७४,०८३,०५७**

७. प्रमुख ग्राहक सम्बधी जानकारी:

२०८० आषाढ मसान्त र २०७९ आषाढ मसान्तसम्म यस बैंकको कुनै पनि वाह्य ग्राहकको व्यक्तिगत योगदान बैंकको आम्दानीको १०% वा त्यो भन्दा बढी रहेको छैन ।

५.६ शेयर अप्शन र शेयरमा आधारित भुक्तानी

शयेर अप्शन सम्झौता भनेको त्यस्तो करार हो जस अन्तर्गत अधिकार धारकलाई निश्चित अवधिसम्म बैंकको शेयर निश्चित मूल्य वा निर्धारण योग्य मूल्यमा खरिद गर्न सक्ने अधिकार प्रदान गरिएको हुन्छ । यदि बैंकले कुनै वस्तु वा सेवा खरिद गरे वापतको भुक्तानी आफ्नो शेयर जारी गरेर वा आफ्नो शेयर वा अन्य इक्विटी उपरकणको मूल्यलाई आधार बनाएर गर्दछ भने त्यस्तो भुक्तानीलाई शेयरमा आधारीत भुक्तानी भनिन्छ ।

बैंकले २०८० आषाढ ३१ सम्म कुनै पनि शेयर अप्शन वा शेयरमा आधारीत भुक्तानी सम्बन्धित सम्झौता गरेको छैन ।

५.७ सम्भावित दायित्व तथा प्रतिबद्धता

सम्भावित दायित्व

बैंकको सम्भावित दायित्वमा मुख्य रूपले बैंकले आफ्नो ग्राहकहरूको तर्फबाट भुक्तानी गर्नको लागि जारी गरेको जमानत जस्तैकी पर्फरमेन्स बोन्ड वा इरिभोकेवल प्रतितपत्र, जसको रिर्पोटिङ्ग मिति सम्ममा भुक्तान गर्ने दायित्व सिर्जना भएको छैन, ती जमानतहरू वापतको कुल रकम पर्दछ । यस बाहेक बैंकको सम्भावित दायित्वमा आयकर सम्बधी मुद्दामामिलाहरूको विवादित रकम पर्दछ ।

प्रतिबद्धता

आसाढ मसान्तसम्म स्वीकृत भैसकेका कर्जाहरूको हकमा प्रवाह हुन बाँकी रकमलाई बैंकले प्रतिबद्धताको रूपमा आफ्नो वित्तीय विवरणहरूमा समावेश गर्दछ ।

आषाढ ३१, २०८० र आषाढ ३२, २०७९ मा रहेका सम्भावित दायित्व तथा प्रंतिवद्धतताहरूको विस्तृत विवरण **नोट नं. ४.२८ (नोट नं. ४.२८.१ देखि ४.२८.५ सम्म)** मा उल्लेख गरिएको छ ।

५.८ सम्बन्धित पक्षहरूको विवरण

यदि एउटा पक्षले अर्को पक्षलाई नियन्त्रण गर्न सक्ने वा अर्को पक्षको वित्तीय वा संचालन सम्बधी निर्णयहरूलाई प्रभाव पार्न सक्ने भएमा ती पक्षहरू सम्बन्धित मानिन्छन् । सम्बन्धित पक्षहरूमा सहायक कम्पनीहरू, सम्बद्ध कम्पनीहरू, बैंकका मुख्य शेयरधारकहरू, संचालकहरू, व्यवस्थापकहरू र उनीहरूका नजिकका परिवारिक सदस्यहरू पर्दछन् ।

बैंकले जसरी दुई असम्बन्धित पक्षहरू भएको खण्डमा कारोवार गर्दछ, त्यसरी नै आफ्नो सम्बन्धित पक्षहरूहरूसँग त्यस्तै शर्तहरूमा कारोवार गर्दछ ।

५.८.१ सहायक कम्पनीहरू

सिद्धार्थ क्यापिटल लिमिटेडमा बैंकको ५१ प्रतिशत शेयर भएकोले सिद्धार्थ क्यापिटल लिमिटेडलाई बैंकले सहायक कम्पनीको रूपमा सम्बन्धित पक्ष मानेको छ । बैंक र सिद्धार्थ क्यापिटल लि. बिच भएका कारोवारको विवरण देहाय बमोजिम छन् :

वर्ष भरी भएको कारोवार	२०७९/८० (रू.)	२०७८/७९ (रू.)
सिद्धार्थ क्यापिटल लिमिटेडले सिद्धार्थ बैंकमा राखेको call deposit	३४७,६६८,४१८	३९४,१६८,०८२
सिद्धार्थ क्यापिटल लिमिटेडले सिद्धार्थ बैंकमा राखेका रकममा कमाएको व्याज	१०,८५४,१०८	५,५८२,४३६
सिद्धार्थ क्यापिटल लिमिटेडले कमाएको शेयर RTS शुल्क	७९३,७९६	८०१,३४४
सिद्धार्थ बैंक लिमिटेडले कमाएको DP related आम्दानी	१,१८७,१४३	-
सिद्धार्थ क्यापिटल लिमिटेडले व्यवस्थापन गरेको "सिद्धार्थ इक्विटी फण्ड" मा बैंकले गरको लगानी (अन्तिम मौज्दात)	२२५,०००,०००	२२५,०००,०००
सिद्धार्थ क्यापिटल लिमिटेडले व्यवस्थापन गरेको "सिद्धार्थ इन्भेष्टमेन्ट ग्रोथ स्किम २" मा बैंकले गरको लगानी (अन्तिम मौज्दात)	२१०,०००,०००	२१०,०००,०००
सिद्धार्थ क्यापिटल लिमिटेडले व्यवस्थापन गरेको "सिद्धार्थ सिस्टमेटिक इन्भेष्टमेन्ट स्किम" मा बैंकले गरको लगानी (अन्तिम मौज्दात)	४५,४४५,०००	२३,९७०,०००
सिद्धार्थ क्यापिटल लिमिटेडले व्यवस्थापन गरेको "सिद्धार्थ इन्भेष्टमेन्ट ग्रोथ स्किम ३" मा बैंकले गरको लगानी (अन्तिम मौज्दात)	१२०,०००,०००	-

माथि उल्लेखित कारोवारहरूमध्य सिद्धार्थ क्यापिटल लिमिटेडले व्यवस्थापन गरेको म्युचुअल फण्डहरूमा गरेको लगानी र फिर्ता पाएका रकम बाहेकका कारोवारहरू बैंकको एकिकृत वित्तीय विवरणहरूमा हटाइएको छ ।

५.८.२ सम्बद्ध कम्पनीहरू

बैंक र सम्बद्ध कम्पनीहरू बीच भएको कारोवार पनि NAS-24 "Related Party Disclosures" अन्तर्गतको सम्बन्धित पक्षको परिभाषामा पर्दछ । यदि बैंकले कुनै कम्पनीको वित्तीय वा संचालन नीतिहरूमाथि नियन्त्रण वा संयुक्त नियन्त्रण नभए पनि ती नियमावलीहरू सम्बधी निर्णयहरूमा महत्वपूर्ण प्रभाव पार्न सक्दछ भने त्यस्ता कम्पनीलाई बैंकले सम्बद्ध कम्पनी मान्दछ ।

आषाढ ३१, २०८० र आषाढ ३२, २०७९ मा बैंकले लगानी गरेका कम्पनीहरू मध्य कुनै पनि कम्पनीको वित्तीय वा संचालन नियमावलीहरू सम्बधी निर्णयहरूमा बैंकले महत्वपूर्ण प्रभाव पारेको छैन ।

५.८.३ बैंकका संचालकहरू र मुख्य व्यवस्थापकहरू

संस्थाको व्यवस्थापनको लागि महत्वपूर्ण मानिने व्यक्तिहरू तथा उनीहरूका नजिकका परिवारिक सदस्यहरू पनि सम्बन्धित पक्षको परिभाषामा पर्दछन् । NAS 24 "Related Party Disclosures" अनुसार संस्थाको गतिविधिहरू सम्बधी योजना बनाउने, निर्देशन दिने र नियन्त्रण गर्ने अधिकार तथा जिम्मेवारी पाएका व्यक्तिहरूलाई त्यस संस्थाको व्यवस्थापनको लागि महत्वपूर्ण मानिने व्यक्तिहरूको रूपमा लिइन्छ । बैंकले यस परिभाषा अनुरूप बैंकको संचालक समितिका सदस्यहरू, प्रमुख कार्यकारी अधिकृत तथा सम्पूर्ण व्यवस्थापन तहका कर्मचारीहरूलाई बैंककोव्यवस्थापनको लागि महत्वपूर्ण व्यक्तिहरूको रूपमा पहिचान गरेको छ ।

आषाढ मसान्त २०८० मा बैंकको संचालक समितिका सदस्यहरू तथा प्रमुख कार्यकारी अधिकृत निम्न उल्लेखित व्यक्तिहरू हुन् :

श्री मनोज कुमार केडिया	अध्यक्ष
श्री नरेन्द्र कुमार अग्रवाल	संचालक
श्री राहुल अग्रवाल	संचालक
श्री दिनेश शंकर पालिखे	संचालक
श्री अंकित केडिया	संचालक
श्रीमति मिना कुमारी सैंजु	स्वतन्त्र संचालक
श्री सुन्दर प्रसाद कडेल	प्रमुख कार्यकारी अधिकृत

(क) संचालक समितिका सदस्यहरूको भत्ता तथा सुविधाहरू

संचालक समितिका सबै सदस्यहरू गैर कार्यकारी संचालक हुन् । आ.व. २०७९/८० मा गैर कार्यकारी संचालकहरूलाई प्रदान गरिएको भत्ता तथा सुविधाहरूको विवरण देहाय बमोजिम छन् :

संचालक समिति बैठक भत्ता	रू. १,६८८,०००
अन्य सुविधाहरू	रू. २,५९८,७२४

यी भत्ता तथा सुविधाहरू बैंकको वार्षिक साधारण सभामा स्वीकृत भएका भत्ता तथा सुविधाहरू हुन् ।

(ख) बैंकका मुख्य व्यवस्थापकहरूलाई प्रदान गरिएको तलव तथा सुविधाहरू

आ.व. २०७९/८० मा मुख्य व्यवस्थापकहरूलाई प्रदान गरिएको तलव तथा सुविधाहरूको विवरण देहाय बमोजिम छन् :

तलव तथा सुविधाहरूको प्रकृति	कुल रकम (रू.)	कैफियत
अल्पकालीन सुविधा	३५०,५६४,२१४	व्यवस्थापन तहका कर्मचारीको तलब, संचयकोष तथा भत्ता (व्यवस्थापन तहमा सहायक प्रवन्धक तह र सो भन्दा माथि का कर्मचारीहरू पर्दछन् ।)
सेवा अवधि पश्चातको सुविधा	-	
अन्य दिर्घकालिन कर्मचारी सुविधाहरू	२१,५६५,०५५	बिरामी बिदा र वार्षिक बिदा
अवकाश सुविधा	४२,३२५,४५७	योग्यता पुगेका व्यवस्थापन तहका कर्मचारीहरूलाई उपदान सुबिधा
शेयरमा आधारित भुक्तानी	-	

५.९ मर्जर तथा एक्विजिसन

बैंकले आ.व. २०७९/८० मा कुनै मर्जर तथा एक्विजिसन गरेको छैन ।

५.१० वित्तीय विवरणमा एकिकरण नगरिएका संस्थाहरूको थप विवरण

यदि देहायका संस्थाहरूमा रिपोर्टिङ संस्थाको स्वार्थ छ भने NAS 24 "Disclosure of Interests in Other Entities" को आवश्यकताहरू लागु हुनेछन् :

- सहायक कम्पनीहरू
- ज्वाइन्ट अरेन्जमेन्ट्स (ज्वाइन्ट अपरेशन अथवा ज्वाइन्ट भेन्चर)
- सम्बद्ध कम्पनी
- एकिकरण नगरिएका संरचित संस्थाहरू

बैंकले सहायक कम्पनी र सम्बद्ध कम्पनीमा रहेको स्वार्थको विवरण नोट नं ५.७ "सम्बन्धित पक्षहरू" मा उल्लेख गरिसकेको छ । यस बाहेक आषाढ ३१, २०८० तथा आषाढ आषाढ ३२, २०७९ मा बैंकको कुनै पनि ज्वाइन्ट अरेन्जमेन्ट्स वा एकिकरण नगरिएका संरचित संस्थाहरूमा स्वार्थ छैन ।

५.११ रिपोर्टिङ अवधि पछिका घटनाहरू

रिपोर्टिङ अवधि र वित्तीय विवरण जारी गरिने मितिको बीचमा घटेका अनुकुल वा प्रतिकुल घटनाहरूलाई रिपोर्टिङ अवधि पछिका घटनाहरू भनिन्छ ।

रिपोर्टिङ अवधि पछिका घटनाहरूको लेखाङ्कन र रिपोर्टिङको लागि NAS-10 "Events after the Reporting Period" को पालना गरिन्छ ।

- **रिपोर्टिङ अवधि पछिका समायोजन हुने घटनाहरू**

नेपाल राष्ट्र बैंकद्धारा जारी एकिकृत निर्देशिका बमोजिमको व्यवस्था अनुसार बैंकले आषाढ मसान्तसम्म पाकेको ब्याज वर्षान्त पछिको श्रावण १५, २०८० सम्म असुली भएको रकमलाई बैंकले आ.व. २०७९/८० को नियमकीय नाफा/नोक्सानी गणना गर्दा आम्दानी जनाएको छ ।

- **रिपोर्टिङ अवधि पछिका समायोजन नहुने घटनाहरू**

आश्विन २४, २०८० मा बसेको संचालक समितिको बैठकले आ.व. २०७९/८० को लागि चुक्ता पूँजीको ४.२१% नगद लाभांश (कर प्रयोजनको लागि समेत) अर्थात रकममा रू. ५९३,१८८,१६६ प्रस्ताव गरेको छ । सम्पूर्ण नगद लाभांश संचित मुनाफाबाट बाँडिने छ ।

बैंकले माथि उल्लेख गरिएको प्रस्तावित नगद लाभांशलाई **NAS 10 "Event After the Reporting Period"** अनुसार रिपोर्टिङ अवधि पछिका समायोजन नहुने घटना मानेको हुनाले आ.व. २०७९/८० को वित्तीय विवरणमा

उक्त घटनाहरूलाई समायोजन गरेको छैन । शेयरधनीहरूद्वारा साधरण सभामा लाभांशको प्रस्ताव पारित भए पश्चात् बैंकले उक्त लाभांशको समायोजन तथा लेखाङ्कन गर्नेछ ।

५.१२ NFRS का Carve-outs

नेपाल चार्टर्ड एकाउन्टेन्स संस्था (ICAN) ले NFRS कार्यान्वयन गर्नका लागि जारी गरेका carve- outs मध्य तल उल्लेख गरिएका carve- outs बैंकले आ. व. २०७९/८० को वित्तीय विवरण तयार गर्दा उपयोग गरेको छ ।

- NFRS 9-वित्तीय उपकरण : Para 5.5 कर्जा नोक्सानी व्यवस्था सम्बन्धी
- NFRS 9-वित्तीय उपकरण : Para 5.4 read together with appendix A [Defined Terms] (समायोजित ब्याज दर - Effective Interest Rate सम्बन्धी)

क) NFRS 9 - वित्तीय उपकरण : Para 5.5 कर्जा नोक्सानी व्यवस्था सम्बन्धी

Carve out ले गरेको बैकल्पिक व्यवस्था बमोजिम बैंकले नेपाल राष्ट्र बैंकको एकीकृत निर्देशनको निर्देशन नं. २ बमोजिम आएको कर्जा नोक्सानी व्यवस्था वा "Incurred Loss Model" बमोजिम आएको कर्जा नोक्सानी व्यवस्था मध्य जुन बढी हुन्छ सोलाई कर्जा नोक्सानी व्यवस्थाको रूपमा लेखाङ्कन गर्नुपर्ने प्रावधान रहेको छ ।

विवरण	२०७९/८० (रू.)	२०७८/७९ (रू.)
नेपाल राष्ट्र बैंकको एकीकृत निर्देशनको निर्देशन नं. २ बमोजिम आएको कर्जा नोक्सानी व्यवस्था	४,९६९,९५०,३६६	३,७८२,३८९,१८९
Incurred Loss Model बमोजिम आएको कर्जा नोक्सानी व्यवस्था	७४७,३९०,४३३	६११,९४७,९२८

दुबै आ.व. मा नेपाल राष्ट्र बैंकको एकीकृत निर्देशनको निर्देशन नं. २ बमोजिम आएको कर्जा नोक्सानी व्यवस्था बढी भएकोले कर्जा नोक्सानी व्यवस्था त्यस अनुरूप गरिएको छ ।

बैंकले वित्तीय विवरण तयार गर्दा १.३०%, ५% र २१.३०% को दरले कर्जा नोक्सानी व्यवस्था गरिएको रकमलाई सामुहिक कर्जा नोक्सानी व्यवस्थामा वर्गीकरण गरेको छ भने १२.५%, २५%, ५०% र १००% को दरले कर्जा नोक्सानी व्यवस्था गरिएका रकमलाई व्यक्तिगत कर्जा नोक्सानी व्यवस्थामा वर्गीकरण गरेको छ ।

ख) NFRS 9-वित्तीय उपकरण : Para 5.4 read together with appendix A [Defined Terms] (समायोजित ब्याज दर - Effective Interest Rate सम्बन्धी)

NFRS 9 को व्यवस्था बमोजिम बैंक तथा वित्तीय संस्थाहरूले कर्जा लगानीबाट हुने ब्याज आम्दानी उक्त लगानी गर्दा प्राप्त सेवा शुल्क र कमिशनलाई समायोजन गरी हुन आउने समायोजित ब्याज दर (Effective Interest Rate) मा गर्नु पर्ने व्यवस्था रहेको छ ।

तर carve out ले गरेको बैकल्पिक व्यवस्था बमोजिम बैंक तथा वित्तीय संस्थाहरूले कर्जा लगानीबाट हुने ब्याज आम्दानी उक्त लगानी गर्दा प्राप्त सेवा शुल्क र कमिशनलाई समायोजन गरी हुन आउने समायोजित ब्याज दर (Effective Interest Rate) मा गर्नु पर्ने व्यवस्था रहेकोमा सो गर्न अव्यवहारिक हुँदा वैकल्पिक व्यवस्था अवलम्बन गर्न सकिने व्यवस्था गरेको छ ।

बैंकले उपरोक्त वैकल्पिक व्यवस्था अनुसार कर्जा प्रवाह गर्दा प्राप्त सेवा शुल्क तथा कमिशनलाई समायोजित ब्याज दरमा समायोजन गरेको छैन ।

५.१३ साधारण जगेडा कोष

बैंक तथा वित्तीय संस्था सम्बधी ऐन, २०६३ को दफा ४४ को व्यवस्था बमोजिम खुद मुनाफाको २०% रकम तथा यस आ.व.मा परिपक्व भएका अन्य विस्तृत आम्दानी मार्फत उचित मूल्यमा मापन गरिएका सामूहिक लगानी

कोषहरूमा भएको नाफाको २०% रकम साधारण जगेडा कोषमा स्थानान्तरण गरिएको छ । बैंकले यस आर्थिक बर्ष २०७९/८० को नाफाबाट साधारण जगेडा कोषमा रू. ६३३,३५४,२६९/- स्थानान्तरण गरेको छ । आषाढ ३१, २०८० मा साधारण जगेडा कोषको मौज्दात रू. ४,४०९,१९५,७५२/- रहेको छ ।

५.१४ सटही घटबढ कोष

बैंक तथा वित्तीय संस्था सम्बधी ऐन, २०६३ को दफा ४५ को व्यवस्था बमोजिम विदेशी विनियमको पूनर्मूल्याङ्कनमा लाभ भएमा सो लाभको २५% रकम सटही घटबढ कोषमा स्थानान्तरण गर्नु पर्दछ । आ.व. २०७९/८० मा यस वर्षको मुनाफाबाट रू. २४,१९०,२५५ सटही घटबढ कोषमा सारिएको छ । आषाढ ३१, २०८० मा सटही घटबढ कोषको मौज्दात रू. ६९,८८८,५९६/- रहेको छ ।

विवरण	रकम (रू.)
शुरूको मौज्दात (१ श्रावण २०७९)	४५,६९८,३४१
आ.व. २०७९/८० मा सटही घटबढ कोषमा स्थानान्तरण गरेको रकम	२४,१९०,२५५
अन्तिम मौज्दात (३१ आषाढ, २०८०)	**६९,८८८,५९६**

५.१५ ऋणपत्र भुक्तानी जगेडा कोष

नेपाल राष्ट्र बैंकको निर्देशन अनुसार ऋणपत्र भुक्तानी जगेडा कोष सृजना गरिएको छ । बैंकले यस आर्थिक वर्षमा रू. १,४६०,४२६,५००/-बराबरको रकम ऋणपत्र भुक्तानी जगेडा कोषमा स्थानान्तरण गरेको छ । आषाढ ३१, २०८० मा ऋणपत्र भुक्तानी जगेडा कोषको मौज्दात रू ३,०४१,७०६,०००/- रहेको छ ।

विवरण	रकम (रू.)
शुरूको मौज्दात (१ श्रावण २०७९)	१,५८१,२७९,५००
आ.व. २०७९/८० मा ऋणपत्र भुक्तानी जगेडा कोषमा स्थानान्तरण गरेको रकम	१,४६०,४२६,५००
अन्तिम मौज्दात (३१ आषाढ, २०८०)	**३,०४१,७०६,०००**

ऋणपत्र भुक्तानी जगेडा कोषको विस्तृत विवरण :

ऋणपत्र	ऋणपत्र २०८२	ऋणपत्र २०८३	ऋणपत्र २०८४	जम्मा
आ.व. २०७६/७७	३६०,४२६,५००	-	-	३६०,४२६,५००
आ.व. २०७७/७८	३६०,४२६,५००	-	-	३६०,४२६,५००
आ.व. २०७८/७९	३६०,४२६,५००	५००,०००,०००	-	८६०,४२६,५००
आ.व. २०७९/८०	**३६०,४२६,५००**	**५००,०००,०००**	**६००,०००,०००**	**१,४६०,४२६,५००**
आ.व. २०८०/८१	३६०,४२६,५००	५००,०००,०००	६००,०००,०००	१,४६०,४२६,५००
आ.व. २०८१/८२	३६०,४२६,५००	५००,०००,०००	६००,०००,०००	१,४६०,४२६,५००
आ.व. २०८२/८३	-	५००,०००,०००	६००,०००,०००	१,१००,०००,०००
आ.व. २०८३/८४			६००,०००,०००	६००,०००,०००
जम्मा	**२,१६२,५५९,०००**	**२,५००,०००,०००**	**३,०००,०००,०००**	**७,६६२,५५९,०००**

५.१६ पूँजी समायोजन कोष

विवरण	रकम (रू.)
शुरूको मौज्दात (१ श्रावण २०७९)	५१९,४२७,८३२
पूँजी समायोजन कोषबाट आ.व. २०७८/७९ को बोनश शेयर जारी गरेको रकम	(५००,०००,०००)
अन्तिम मौज्दात (३१ आषाढ, २०८०)	**१९,४२७,८३२**

५.१७ लगानी समायोजन कोष

नेपाल राष्ट्र बैंकको निर्देशन अनुसार कर्जा सूचना केन्द्र, नेपाल क्लियरिङ्ग हाउस लि. र नेसनल बैंकिङ्ग ट्रेनिङ्ग इन्स्टीच्युट बाहेकका अन्य विस्तृत आम्दानी मार्फत उचित मूल्यमा मूल्याङ्कन गरिएका शेयर (इक्विटी) भनी वर्गीकरण गरिएका लगानीहरूको लागि लगानी समायोजन कोष सिर्जना गरिएको छ । यस आर्थिक बर्षसम्म लगानी समायोजन कोषमा रू. ११,३६५,१६७/- रहेको छ ।

विवरण	रकम (रू.) मा	कोष %	लगानी समायोजन कोष
कर्जा सूचना केन्द	१,९०७,६००	ने.रा.बैंकबाट छुट	-
नेपाल क्लियरिङ्ग हाउस लि.	१७९,४०२,६००	ने.रा.बैंकबाट छुट	-
नेसनल बैंकिङ्ग ट्रेनिङ्ग इन्स्टीच्युट	१,८३४,८६०	ने.रा.बैंकबाट छुट	-
नेपाल इलेक्ट्रोनिक पेमेन्ट सिस्टम लि.	१५,०००,०००	ने.रा.बैंकबाट छुट	-
ICRA नेपाल लि.	७६०,०००	१००%	७६०,०००
प्रभु क्यापिटल लि.	४,५००,०००	१००%	४,५००,०००
स्विफ्ट एस.सि.	६,१०५,१६७		६,१०५,१६७
जम्मा	**२०९,५१०,२२७**		**११,३६५,१६७**

५.१८ अन्य कोषहरू

क) कर्मचारी तालिम कोष

नेपाल राष्ट्र बैंकको एकिकृत निर्देशन अनुसार गत आर्थिक वर्षको कुल कर्मचारी तलब र भत्ताको ३% रकम कर्मचारी तालिम तथा विकासमा खर्च गर्नु पर्ने व्यस्थामा रहको छ । यदि सो रकम वर्षको अन्त्य सम्ममा पनि खर्च गर्न नसकेको खण्डमा बाँकी रकम कर्मचारी तालिम कोषमा जम्मा गर्नु पर्ने व्यवस्था छ । तसर्थ यस आर्थिक वर्षमा बैंकले कर्मचारी तालिम कोषमा खर्च नभएको रकम रू. २१,३७१,१०० स्थानान्तरण गरेको छ । आषाढ ३१, २०८० मा कर्मचारी तालिम कोषको मौज्दात रू. ५३,५६६,१५५/- रहेको छ ।

विवरण	रकम (रू.)
शुरूको मौज्दात (१ श्रावण २०७९)	३२,१९५,०५५
आ.व. २०७८/७९ को कुल कर्मचारी तलब र भत्ताको ३% रकम	५०,२६०,०६४
आ.व. २०७९/८० मा कर्मचारी तालिम तथा विकासमा खर्च भएको कुल रकम	(२८,८८८,९६४)
अन्तिम मौज्दात (३१ आषाढ, २०८०)	**५३,५६६,१५५**

ख) संस्थागत सामाजिक उत्तरदायित्व कोष

नेपाल राष्ट्र बैंकको निर्देशन अनुसार बैंकले आफ्नो समीक्षा वर्षको मुनाफाबाट १% संस्थागत सामाजिक उत्तरदायित्व कोषमा जम्मा गर्नुपर्ने छ । बैंकले आर्थिक बर्ष २०७९/८० को मुनाफाबाट रू. ३१,६६७,७१३/- संस्थागत सामाजिक उत्तरदायित्व कोषमा जम्मा गरेको छ । आषाढ ३१, २०८० मा सामाजिक उत्तरदायित्व कोषको मौज्दातरू. ५०,९५०,२३०/- रहेको छ ।

विवरण	रकम (रू.)
शुरूको मौज्दात (१ श्रावण २०७९)	**४०,४८०,६१०**
आर्थिक वर्ष २०७९/८० को मुनाफाबाट १% संस्थागत सामाजिक उत्तरदायित्व कोषमा जम्मा गर्नुपर्ने रकम	३१,६६७,७१३
संस्थागत सामाजिक उत्तरदायित्व कोषबाट संस्थागत सामाजिक उत्तरदायित्व सम्बधी गरिएको कुल खर्च	(२१,१९८,०९३)
अन्तिम मौज्दात (३१ आषाढ, २०८०)	**५०,९५०,२३०**

आ.व. २०७८/७९ मा बैंकले गरेको सामाजिक उत्तरदायित्व क्रियाकलापहरूको प्रदेशिय तथा क्षेत्रिय विवरण :

प्रदेश	क्षेत्र	रकम (रू.)
कोशी	शिक्षा	२१६,०००
	वातावरण	५१,८२५
	वित्तीय साक्षरता	४०४,०६१
	स्वास्थ	५,८१०,४५०
	वन्यजिन्तु संरक्षण	२००,०००
कोशी प्रदेशमा गरेको सामाजिक उत्तरदायित्व क्रियाकलापहरूको कुल रकम		**६,६८२,३३६**
मधेश	शिक्षा	२०,३३०
	वातावरण	७०,०००
	वित्तीय साक्षरता	३४०,६४९
	स्वास्थ	६,४८४,१५६
मधेश प्रदेशमा गरेको सामाजिक उत्तरदायित्व क्रियाकलापहरूको कुल रकम		**६,९१५,१३५**
बाग्मती	संस्कृति	१८१,६००
	उचित कार्य तथा आर्थिक वृद्धि	६५,०००
	शिक्षा	४८६,२२०
	वातावरण	१,२११,९८१
	वित्तीय साक्षरता	५५०,६२६
	स्वास्थ	१,४४७,९०९
	दिगो सहर तथा समुदाय	४८,१८८
	पर्यटन	८०,०००
बाग्मती प्रदेशमा गरेको सामाजिक उत्तरदायित्व क्रियाकलापहरूको कुल रकम		**४,०७१,५२४**
गण्डकी	शिक्षा	२५,०००
	वातावरण	३४,९७७
	वित्तीय साक्षरता	३३६,०३६
	स्वास्थ	१४५,०००
	दिगो सहर तथा समुदाय	१४६,१२५
	पर्यटन	२०१,०००
गण्डकी प्रदेशमा गरेको सामाजिक उत्तरदायित्व क्रियाकलापहरूको कुल रकम		**८८८,१३८**
लुम्बिनि	शिक्षा	१५४,७००
	वातावरण	१३८,३६८
	वित्तीय साक्षरता	३५५,४३६
	स्वास्थ	४९९,८५०
लुम्बिनि प्रदेशमा गरेको सामाजिक उत्तरदायित्व क्रियाकलापहरूको कुल रकम		**१,१४८,३५४**
कर्णाली	संस्कृति	६८,०००
	शिक्षा	५४,०००
	वातावरण	१०,०००
	वित्तीय साक्षरता	३१३,०३६
	खालौं बैंक खाता अभियान	६२,१००
कर्णाली प्रदेशमा गरेको सामाजिक उत्तरदायित्व क्रियाकलापहरूको कुल रकम		**५०७,१३६**

सुदूरपश्चिम	संस्कृति	२००,०००
	शिक्षा	१००,०००
	वातावरण	२३४,७६०
	वित्तीय साक्षरता	३८५,७१६
	स्वास्थ	१५,०००
	पर्यटन	५०,०००
सुदूरपश्चिम प्रदेशमा गरेको सामाजिक उत्तरदायित्व क्रियाकलापहरूको कुल रकम		**९८५,४७६**
जम्मा		**२१,१९८,०९३**

ग) नियमनकारी कोष

नेपाल राष्ट्र बैंक एकिकृत निर्देशिन ४ बमोझिम बैंकले देहाएका रकम नियमनकारी कोषमा स्थानान्तरण गरेको छ :

आ.व.	प्राप्त हुन बाँकी व्याज रकम	लगानीमा संभावित नोक्सानी व्यवस्थाको अपर्याप्तता	गैर बैंकिङ्ग सम्पत्तिको नोक्सानी व्यवस्था	विमाङ्किक (Actuarial) घाटाको लेखाङ्कन	अन्य	जम्मा
२०७४/७५	३०८,९९०,०८५	१२८,३९३,३०१	१५४,६३७,५३५	४५,८०१,८०३	-	६३७,८२२,७२४
२०७५/७६	(५१३,५३५)	(१२८,३९३,३०१)	(३१,२८६,८३१)	११२,१८८,३३०	-	(४८,००५,३३७)
२०७६/७७	१,८१२,१७४	-	(३७,२८७,८२५)	२५,३३३,७३९	३२,२१६,१८३	२२,०७४,२७१
२०७७/७८	(४६,३३७,०६५)	-	९७,२९३,६४२	१३,३६०,६२९	(३२,२१६,१८३)	३२,१०१,०२३
२०७८/७९	१३७,३८८,३६४		(४८,९७२,७२६)	११५,७४६,४३५		२०४,१६२,०७३
२०७९/८०	२५२,८८०,०२५	-	२७७,९७४,८२३	(८८,७५३,२३४)	९५,८६१,८७३	५३७,९६३,४८२
जम्मा	**६५४,२२०,०४८**	**-**	**४१२,३५८,६१८**	**२२३,६७७,७०२**	**९५,८६१,८७३**	**१,३८६,११८,२३७**

५.१९ विदेशी मुद्रामा लिइएको ऋण

बैंकले चैत्र ३१, २०७९ मा International Finance Corporation (IFC) बाट ३ वर्षको लगि ५ करोड ५० लाख अमेरिकी डलर ऋण लिएको छ । यो रकम बैंकले MSME तथा Climate financing मा ऋण लगानी गर्नेछ । साथै, बैंकले यो रकम वातवरण मैत्री परियोजनाहरू तथा low carbon mobility परियोजनाहरूमा समेत ऋण लगानी गर्नेछ ।

यस बाहेक बैंकले स्टाण्डर्ड चार्टर्ड बैंक लिमिटेड, सिङ्गापुर बाट लिएको ८० लाख अमेरिकी डलरको ऋण आ.व. २०७९/८० मा चुक्ता गरेको छ ।

५.२० नेपाल राष्ट्र बैंकलाई तिर्न बाँकी

यस वित्तीय विवरणको नोट न. ४.१८ नेपाल राष्ट्र बैंकलाई तिर्न बाँकी शीर्षकमा आ.व. २०७९/८० मा उल्लेख्य कमी देखिएको छ । सो कमी हुनुको प्रमुख कारण बैंकले नेपाल राष्ट्र बैंकबाट आ.व. २०७८/७९ को अन्त्यमा लिएको रू. १९ अर्ब ७० करोड बराबरको स्थायी तरलता सुविधा हो जुन आ.व. २०७९/८० को अन्त्यमा शुन्य रहेको छ ।

५.२१ भारित औसत व्याजदरको अन्तर

विवरण	दर (%)
कर्जा तथा सापटीमा भारित औसत व्याज दर	११.९०
निक्षेप तथा कर्जामा भारित औसत व्याज दर	७.९१
खुद भारित औसत व्याज दर अन्तर	**३.९९**

५.२२ हिसाब मिलान स्थिति

बैंकले नियमित रूपमा अन्तर शाखा र एजेन्सी हिसाब मिलान गर्दै आएको छ । हिसाब मिलान नभई वक्यौता रहेको शाखा मिलान हिसाब र एजेन्सी मौज्दात हिसाबको हिसाब मिलान अवस्था बारे भाखा नाघेका अवधि अनुसारको संक्षिप्त विवरण निम्नानुसार रहेको छ :

रकम (रू. हजारमा)

मिलान अवस्था	लेजर क्रेडिट	स्टेटमेन्ट क्रेडिट	लेजर डेबिट	स्टेटमेन्ट डेबिट
१ महिना भन्दा कम	१६१,१२०	२६,५८७	३०,६०६	९५४,६२२
१ महिनादेखि बढी र ३ महिना भन्दा कम	३९	७८९	-	-
३ महिनादेखि बढी र ९ महिना भन्दा कम	५	१,०१८	-	-
९ महिना भन्दा बढी	३	-	-	७५७
जम्मा	**१६१,१६७**	**२८,३९४**	**३०,६०६**	**९५५,३७९**

५.२३ गैर बैंकिङ्ग सम्पतिको विवरण

३१ आषाढ, २०८० मा बैंकको गैर बैंकिङ्ग सम्पति देहाय बमोजिम रहेको छः

ऋणीको नाम	गैर बैंकिङ्ग सम्पति साकार गरिएको मिति	कुल गैर बैंकिङ्ग सम्पति (रू.)	कालो सुची नं.	कालो सुची गरेको मिति
तेज बहादुर खड्का	२०५६/०३/२२	३०,०००		
सुमित्रा देवी ढुङ्गेल	२०५८/०२/०१	५०,०००		
विनोद श्रेष्ठ	२०७१/०१/०९	३७,२२६,९२५	५४१९	२०७१/०१/०९
रमेश ढकाल	२०७१/०२/१६	२८,५१०,६४०	५५६७	२०७१/०३/१३
हिरा आचार्य	२०७१/०२/१६	२५,२६७,०२३	५५६८	२०७१/०३/१३
हरी धिताल	२०७१/०२/१६	६,२१२,९९६	५५६९	२०७१/०३/१३
नन्द लाल धामी र नरेन्द्र कुमार पौडेल	२०७१/०४/३०	१२,३४५,९२६	५७२२	२०७१/०४/१९
सरिता लामा	२०७१/०४/३०	११,८२२,५७९	५७४५	२०७१/०४/२२
एच.ए. कन्स्ट्रक्सन प्रा.लि.	२०७२/०४/०५	१,८८४,६१४	६४१६	२०७२/०२/१३
के साउद सप्लायर्स	२०७६/०९/०८	१३,२५७,०४०	१०५६१	२०७५/०२/२५
हाम्रो सप्तगण्डकी डिपार्टमेन्टल स्टोर्स	२०७७/१०/०६	२८,४५०,०००	१७४४९	२०७६/१२/०३
नारायणि इन्जिनियरिङ प्रा. लि.	२०७८/०३/३१	१७,७६८,८७८	१११८८	२०७५/०६/१२
नारायणि इन्जिनियरिङ प्रा. लि.	२०७८/०९/२९	१२,४३१,०४४	१११८८	२०७५/०६/१२
त्रिमुर्ती काष्ठ उद्योग	२०७९/०९/२९	२३,६८०,७६७	३१५६१	२०७८/१०/२३
पाथिभारा ज्वेलर्स	२०७९/१२/०६	४,६८४,०००	१३९५९	२०७९/०४/२३
ओम हार्डवेयर	२०७९/१२/२९	४०,०२९,७१०	३९९१०	२०७९/०३/२४
साझा हार्डवेयर	२०७९/१२/२९	९,५५१,८१६	३९५७६	२०७९/०३/२२
राजेश कुमार साह	२०७९/१२/२९	५,८१३,५०४	५९८३६	२०७९/१२/०९
साझा कुमारी साह	२०७९/१२/२९	५,८११,८९१	५९४९३	२०७९/१२/०५
उमेश प्रसाद साह	२०७९/१२/२९	५,८१३,९१०	५९४९४	२०७९/१२/०५

सुरेश प्रसाद साह	२०७९/१२/२९	९,३०८,१०८	५१२०२	२०७९/०९/०४
दिलिप कुमार केशरी	२०७९/१२/३०	३,८३६,००१	३५०६३	२०७९/०१/१२
सन इन्टरनेश्नल प्रा. लि.	२०७९/१२/३०	९,०८३,९९९	३५०६४	२०७९/०१/१२
रेडिको मेटल्स प्रा. लि.	२०८०/०१/१०	२५,३७०,०००	३५०५८	२०७९/०१/१२
उर्लाबारी अटो प्लानेट तथा सगुन सुन चाँदी पसल	२०८०/०२/०५	५२,१८२,६१९	४०३४९	२०७९/११/२८
त्रिमुर्ती काष्ठ उद्योग (रविन्द्र राज रेग्मी)	२०८०/०२/०४	५,२४५,१३८	३१५६१	२०७८/१०/२३
राजु न्यौपाने तथा रिद्धि सिद्धि इलेक्ट्रिकल्स	२०८०/०२/२१	२८,८३५,७६३	२६८६८/ २६८६७	२०७८/०६/१५
आरोम ट्रेडर्स	२०८०/०२/२९	३६,३५८,२१५	६४६८६	२०८०/०१/२१
गौसिया गल्ला खरिद विक्रि केन्द्र	२०८०/०२/३२	२८,३०६,७९१	६२७९९	२०८०/०१/०५
न्यु कामना सप्लायर्स	२०८०/०३/०४	२२,०४७,४५०	६६०८२	२०८०/०२/०३
अविन कृष्ण श्रेष्ठ	२०८०/०३/०७	४,५५६,९६१	६५०९४	२०८०/०१/२६
ओपिनियन ट्रेडिङ हाउस	२०८०/०३/२५	१२,३७३,४८९	५६६०८	२०७९/१०/२७
तश्लिमा मिया	२०८०/०३/२६	५,८९४,४५६	५७८८६	२०७९/११/१६
जि एण्ड जि हार्डवेयर सप्लायर्स	२०८०/०३/२७	१०१,११०,४५०	५६३७५	२०७९/१०/२५
उत्तम कुमार उपाध्याय	२०८०/०३/३०	३,७५५,८९१	७००९१	२०८०/०३/०१
कामेश्वर राय यादव	२०८०/०३/२८	९,४२१,५२२	२१२५८	२०७७/१०/१८
यश निर्माण सेवा	२०८०/०३/२८	६,२०७,३७१	३६५१६	२०७९/०२/११
जम्मा रकम		**६५४,५३७,४८९**		

५.२४ तिर्न बाँकी लाभांशको विवरण

३१ आषाढ, २०८० मा बैंकले तिर्न बाँकी लाभांशको विवरण देहाय बमोजिम रहेको छः

आर्थिक वर्ष	रकम (रू.)
२०६६/६७	४,३०५,६४६
२०६७/६८	१,८४९,५६३
२०६८/६९	१,१५२,८८०
२०६९/७०	१,२९६,९९०
२०७०/७१	१,६१४,०३२
२०७४/७५	२७,३८८,१२३
२०७५/७६	४१,१२१,५८६
२०७६/७७	११,३०५,६२१
जम्मा	**९०,०३४,४४१**

शेयर धित्तोको रूपमा रखिएको तथा अदालतमा मुद्दा चलिरहेको कारणले गर्दा आ.व. २०६६/६७ देखि आ.व. २०७०/७१ सम्मको केही लाभांश वितरण गर्न बाँकी रहेको छ ।

५.२५ व्याज पूँजीकरण सम्बधी विवरण

आ.व. २०७९/८० मा बैंकले रू. ३२९,२१५,०५९ बराबरको व्याज पूँजीकरण गरेको छ । यस सम्बधी विस्तृत विवरण निम्न बमोजिम रहेको छ ।

ऋणीको नाम	पहिलो त्रयमास	दोस्रो त्रयमास	तेस्रो त्रयमास	चौथो त्रयमास	जम्मा व्याज पूँजीकरण
मुनलाइट हाइड्रोपावर कम्पनी	४,००७,५६८	४,८७०,७२८	५,३९८,९८०	५,४२३,१३९	१९,७००,४१५
पिपल्स हाइड्रोपावर कम्पनी प्रा. लि.	२७,८८१,९८५	२९,०९१,१०५	३४,८९४,२९९	-	९१,८६७,३९०
नीलगिरी खोला हाइड्रोपावर कम्पनी प्रा. लि.	१३,८४०,५१९	१६,०६१,५४१	१४,९८९,८४३	२०,५६८,४८४	६५,४६०,३८६
इसुवा इनर्जि प्रा. लि.	६,२५०,६२४	६,६१२,५९५	८,४३३,०९२	९,३६२,९६१	३०,६५९,२७२
माथिल्लो मैलु खोला हाइड्रोपावर लिमिटेड	२,७९२,०१५	१८,५९०,०००	२२,०९०,०००	-	४३,४७२,०१५
मल्टी इनर्जि डेभलपमेन्ट प्रा. लि.	-	२,२०६,६५५	४,०८९,४९४	७,१३६,५०१	१३,४३२,६५०
पिपल्स इनर्जि लि.	-	४११,६००	३,३४२,२५२	७,००३,३४९	१०,७५७,२०२
संयुक्त उर्जा प्रा. लि.	-	८४३,८१०	१,७०३,६८३	४,२०२,०१०	६,७४९,५०३
युनाइटेड मेवा खोला हाइड्रोपावर प्रा. लि.	-	६७१,६१५	२,५१२,०९९	५,२६८,९२३	८,४५२,६३७
हिम रिवर पावर लि.	-	७,९६०,०००	२१,२०१,४९१	९,५०२,०९७	३८,६६३,५८८
जम्मा	**५४,७७२,७११**	**८७,३१९,६४९**	**११८,६५५,२३३**	**६८,४६७,४६५**	**३२९,२१५,०५९**

५.२५ मर्जर सरप्लसको आयकर

आ.व. २०७२/७३ मा सिद्धार्थ बैंक लिमिटेड र बिजनेस युनिभर्सल डेभलपमेन्ट बैंक लिमिटेड १००:५५.३६ को स्वाप अनुपातमा एक आपसमा गाभिदा मर्जर सरप्लस लेखाङ्कन गरिएको थियो जुन पछि बोनस शेयर वितरणको लागि प्रयोग गरिएको छ । बैंकले सो मर्जर सरप्लसमा आर्थिक विधेयक, २०८० को दफा २७ बमोजिम हुन आउने रू. १४१,४६१,४९६ बराबरको आयकर दायित्व लेखाङ्कन गरेको छैन ।

आर्थिक विधेयक, २०८० को दफा २७ अन्तर्गत हुन आउन आयकर दायित्व विरूद्ध बैंक मुद्दामा जाने प्रक्रियामा रहेको छ ।

५.२६ अन्तराष्ट्रिय वित्त संगठनसंग सम्झौता

अन्तराष्ट्रिय व्यापार वित्त कार्यक्रमको लागि issuing बैंकको रूपमा विश्व बैंक समूहको एक सदस्य - अन्तर्राष्ट्रिय वित्त संगठनसंग बैंकले सम्झौता गरेको छ । Issuing बैंकको हैसियतले अन्तराष्ट्रिय वित्त संगठनले बैंकलाई सम्झौता अनुसार confirmation facility प्रदान गर्ने छ जसलाई बैंकको विभिन्न स्थानीय संस्थाहरू र देशको विकास आयोजनाहरूको वित्त व्यापारको आवश्यकता पुरा गर्नका लागि प्रयोग गरिनेछ ।

५.२७ KfW विकास बैंकसंग सम्झौता

सिद्धार्थ बैंकले जर्मन सरकारद्वारा संचालित "Sustainable Economic Development in Rural and Semi-Urban Areas – MSME Finance Phase II (SEDRA II)" नामक परियोजना सफलतापूर्वक कार्यान्वयन गरी आएको छ । यस परियोजनाको मुख्य लक्ष्य ग्रामिण तथा अर्ध शहरी भेगहरूमा रहेका micro, small and medium sized enterprises (MSMEs) हरूको वित्तीय पहुँच वृद्धि गर्नु रहेको छ ।

५.२८ कोभिड सम्बधी विवरण

बिवरण	आषाढ ३१, २०८० सम्म	
	ग्राहकको संख्या	रकम (रू.)
कुल असल कर्जा रकममा थप ०.३ प्रतिशत नोक्सानी व्यवस्था गरिएको रकम	-	-
निर्माणाधिन प्रोजेक्टहरूलाई प्रदान गरिएको कर्जाहरूमा मोराटोरियम अवधि थप गरिएको	-	-
५ प्रतिशत नोक्सानी व्यवस्था गरि पुनरसंरचना वा पुनरतालिकीकरण गरिएको कर्जा	-	-
कोभिड प्रभावित ऋणीहरूको चालु पूँजी कर्जामा २० प्रतिशत सम्म थप कर्जा प्रवाहा गरिएकोमा ५ प्रतिशत कर्जा व्यवस्था गरी १ वर्षसम्म कर्जाहरूको म्याद बढाइएको	-	-
नेपाल राष्ट्र बैंकको निर्देशन २ को व्यवस्था बमोजिम दुई वर्षसम्म साँवा तथा व्याज भुक्तानी अवधि बढाइएको	-	-

बिवरण	आषाढ ३१, २०८० सम्म	
	ग्राहकको संख्या	रकम (रू.)
पुनरकर्जा	-	-
व्यवसाय निरन्तर्ता कर्जा	-	-
पुनरकर्जा (SEDRA)	२०३	१८७,२८१,३११

बिवरण	आषाढ ३१, २०८० सम्म	
	ग्राहकको संख्या	रकम (रू.)
सहुलियतपूर्ण कर्जा	३,८९०	६,१५०,८७०,७४५

आ.व. २०७९/८० को लेखा परिक्षण नगरिएको र लेखा परिक्षण गरिएको वित्तीय विवरणको तुलनात्मक विवरण

रकम रू.मा

वित्तीय अवस्थाको विवरण	लेखा परिक्षण नगरिएको प्रकाशित वित्तीय विवरण	लेखा परिक्षण भएको वित्तीय विवरण	भिन्नता		भिन्नताको कारणहरू
			रकम	%	
सम्पत्ति					
नगद तथा नगद समान	११,५६०,९९६,०९०	११,५५४,०८०,४७९	(६,९१५,६११)	(०.०६)	बन्द गरिसकेको बैंक खाताको मौज्दातलाई अन्य सम्पत्ति शीर्षकमा पुनर्वर्गीकरण गरिएको
नेपाल राष्ट्र बैंकमा रहेको मौज्दात तथा लिनु पर्ने	९,०००,७१३,४९२	९,०००,७१३,४९२	-	-	
बैंक तथा वित्तीय संस्थामा रहेको मौज्दात	५,०११,३४६,९३४	५,०११,३४६,९३४	-	-	
डेरिभेटिभ वित्तीय उपकरण	१७,३२०,१५५	१७,३२०,१५५	-	-	
अन्य व्यापारिक सम्पत्तिहरू	-	-	-	-	
बैंक तथा वित्तीय संस्थालाई दिएको कर्जा तथा सापट	५,१७०,७७३,९०७	५,१७०,७७३,९०७	-	-	
ग्राहकलाई दिएको कर्जा तथा सापट	१८४,०४५,६७७,९१८	१८४,००९,५७१,०४०	(३६,१०६,८७८)	(०.०२)	१. थप कर्जा नोक्सानी व्यवस्था २. थप आर्जित ब्याज आम्दानी
धितोपत्रमा लगानी	६२,६७२,९७५,९९१	६२,४८०,४७६,०३४	(१९२,४९९,९५८)	(०.३१)	संस्थापक शेयर, खुलामुखि म्युचुअल फण्ड तथा सूचीकृत नभएका म्युचुअल फण्डहरूमा गरिएको लगानीको पुनर्मूल्याङ्कन
चालु कर सम्पत्ति	४,७३८,२०९	२६३,७६४,९४७	२५९,०२६,७३८	५,४६६.७६	१. अघिल्लो वर्षहरूको कर सम्पत्तिको पुनर्वर्गीकरण २. नाफा रकममा परिवर्तन भएको कारण फरक कर दायित्वमा परिवर्तन
सहायक कम्पनीमा लगानी	५१,०००,०००	५१,०००,०००	-	-	
सम्बद्ध कम्पनीमा लगानी	-	-	-	-	
लगानी सम्पत्ति	६५४,५३७,४८९	६५४,५३७,४८९	-	-	
सम्पत्ति तथा उपकरण	३,५३३,०४१,९२८	३,५४८,०८९,४४६	(१५,०४७,५१८)	(०.४३)	थप पट्टा सम्पत्ति लेखाङ्कन गरिएको कारण
ख्याती र अमूर्त सम्पत्ति	१६६,०००,२८३	१६६,०००,२८३	-	-	
स्थगन कर सम्पत्ति	-	-	-	-	
अन्य सम्पत्ति	४,२३२,७६२,६१९	४,०५०,२४१,११९	(१८२,५२१,५००)	(४.३१)	१. अघिल्लो वर्षहरूको कर सम्पत्तिको पुनर्वर्गीकरण २. बन्द गरिसकेको बैंक खाताको मौज्दातलाई अन्य सम्पत्ति शीर्षकमा पुनर्वर्गीकरण गरिएको
कुल सम्पत्ति	२८६,१२१,८८५,०१६	२८५,९७७,९१५,३२६	(१४३,९६९,६९०)	(०.०५)	**माथि उल्लेख बमोजिमका कारण**

वित्तीय अवस्थाको विवरण	लेखा परिक्षण नगरिएको प्रकाशित वित्तीय विवरण	लेखा परिक्षण भएको वित्तीय विवरण	भिन्नता		भिन्नताको कारणहरू
			रकम	%	
दायित्व					
बैंक तथा वित्तीय संस्थाहरूलाई तिर्न बाँकी	११,६१३,६५७,५७२	११,६१३,६५७,५७२	-	-	
नेपाल राष्ट्र बैंकलाई तिर्न बाँकी	२८८,४५३,४७४	२८८,४५३,४७४	-	-	
डेरिभेटिभ वित्तीय उपकरण	२३,८८७,२५३	२३,८८७,२५३	-	-	
ग्राहकको निक्षेप	२२३,६५४,६६९,६९१	२२३,६५४,६६९,६९१	-	-	
तिर्न बाँकी कर्जा सापटी	७,३१२,४८०,१६०	७,३१२,४८०,१६०	-	-	
चालु कर दायित्व	-	-	-	-	
व्यवस्था	-	-	-	-	
स्थगन कर दायित्व	५६३,४६७,९६८	५०१,९२९,२९२	(६१,५३८,६७६)	(१०.९२)	कर दायित्वमा परिवर्तन
अन्य दायित्व	५,५३८,०२८,५६३	५,६१३,६८७,९१७	७५,६५९,३५३	१.३७	१) कर्मचारी बोनस रकममा परिवर्तन २) थप खर्च लेखाङ्कनले गर्दा सिर्जित दायित्वहरूको कारण
जारी गरिएको ऋणपत्र	११,६६२,५५९,०००	११,६६२,५५९,०००	-	-	
सुरक्षण नराखिएको सहायक आवधिक दायित्व	-	-	-	-	
कुल दायित्व	२६०,६५७,२०३,६८२	२६०,६७१,३२४,३५९	१४,१२०,६७७	०.०१	**माथि उल्लेख बमोजिमका कारण**
इक्विटी					
शेयर पूँजी	१४,०८९,९८०,१९०	१४,०८९,९८०,१९०	-	-	
शेयर प्रिमियम	-	-	-	-	
संचित मुनाफा	७९५,७६५,६०२	६६३,६१०,४३८	(१३२,१५५,१६४)	(१६.६१)	१) नाफा रकममा परिवर्तन भएको कारण २) लगानी समायोजन कोष तथा नियमनकारी कोषमा थप रकम रकमान्तर गरिएको कारण
जगेडा तथा कोषहरू	१०,५७८,९३५,५४२	१०,५५३,०००,३३९	(२५,९३५,२०३)	(०.२५)	१) नाफा रकममा परिवर्तन भएको कारण २) लगानी समायोजन कोष तथा नियमनकारी कोषमा थप रकम रकमान्तर गरिएको कारण
कुल इक्विटी	२५,४६४,६८१,३३४	२५,३०६,५९०,९६७	(१५८,०९०,३६७)	(०.६२)	**माथि उल्लेख बमोजिमका कारण**
कुल दायित्व र इक्विटी	२८६,१२१,८८५,०१६	२८५,९७७,९१५,३२६	(१४३,९६९,६९०)	(०.०५)	**माथि उल्लेख बमोजिमका कारण**

नाफा नोक्सान विवरण	लेखा परिक्षण नगरिएको प्रकाशित वित्तीय विवरण	लेखा परिक्षण भएको वित्तीय विवरण	भिन्नता		भिन्नताको कारणहरू
			रकम	%	
ब्याज आम्दानी	२७,६४७,१९७,७५७	२७,६७०,९६६,१९६	२३,७६८,४४०	०.०९	प्रोदभावी आधारमा ब्याज आम्दानीको लेखाङ्कन रकममा परिवर्तन भएको कारण
ब्याज खर्च	१९,४६८,७७५,३०६	१९,४८६,४२३,०९८	१७,६४७,७९२	०.०९	External Commercial Borrowing सम्बन्धित खर्चको पुनर्वर्गीकरण गरिएको कारण
खुद ब्याज आम्दानी	८,१७८,४२२,४५०	८,१८४,५४३,०९८	६,१२०,६४७	०.०७	**माथि उल्लेख बमोजिमका कारण**
शुल्क तथा कमिशन आम्दानी	१,६९३,११८,६०४	१,६९३,०७९,३३६	(३९,२६८)	(०.००)	थप समायोजनको कारण
शुल्क तथा कमिशन खर्च	३२६,७४०,३०२	३४७,४५८,४२१	२०,७१८,११८	६.३४	१) थप खर्च लेखाङ्कनको कारण २) PoS charge fee सम्बन्धित खर्चको पुनर्वर्गीकरण गरिएको कारण
खुद शुल्क तथा कमिशन आम्दानी	१,३६६,३७८,३०१	१,३४५,६२०,९१५	(२०,७५७,३८६)	(१.५२)	**माथि उल्लेख बमोजिमका कारण**
खुद ब्याज, शुल्क तथा कमिशन आम्दानी	९,५४४,८००,७५२	९,५३०,१६४,०१३	(१४,६३६,७३९)	(०.१५)	**माथि उल्लेख बमोजिमका कारण**
खुद व्यापारिक आम्दानी	१९१,७३६,०७४	१९१,७३५,७६१	३१३	०.००	थप आम्दानीको कारण
अन्य संचालन आम्दानी	३३६,३२८,३०२	३३६,३२८,३०२	-	-	
जम्मा संचालन आम्दानी	१०,०७२,८६५,१२८	१०,०५८,२२८,०७६	(१४,६३७,०५२)	(०.१५)	**माथि उल्लेख बमोजिमका कारण**
कर्जा तथा अन्य हानीको नोक्सानी व्यवस्था/(फिर्ता)	१,१२७,७०७,८५२	१,१८७,५६१,१७७	५९,८५३,३२५	५.३१	थप कर्जा नोक्सानी व्यवस्था
खुद संचालन आम्दानी	८,९४५,१५७,२७६	८,८७०,६६६,९००	(७४,४९०,३७७)	(०.८३)	**माथि उल्लेख बमोजिमका कारण**
कर्मचारी खर्च	२,८५५,८६२,०९४	२,८५२,२३५,८२८	(३,६२६,२६५)	(०.१३)	कर्मचारी बोनस रकममा परिवर्तन
अन्य संचालन खर्च	९५९,४९७,५३०	९१७,४४२,९८६	(४२,०५४,५४५)	(४.३८)	१) External Commercial Borrowing सम्बन्धित खर्चको पुनर्वर्गीकरण गरिएको कारण २) PoS charge fee सम्बन्धित खर्चको पुनर्वर्गीकरण गरिएको कारण
ह्रासकट्टी र परिषोधन	४४४,००५,१६४	४४८,००६,३३६	४,००१,१७२	०.९०	थप पट्टा खर्च लेखाङ्कन गरिएको कारण
संचालन मुनाफा	४,६८५,७९२,४८९	४,६५२,९८१,७४९	(३२,८१०,७३९)	(०.७०)	**माथि उल्लेख बमोजिमका कारण**
गैर संचालन आम्दानी	१३,४७१,७८७	१३,४७१,७८७	-	-	
गैर संचालन नोक्सानी	१०१,१९४,५४२	१०१,१९४,५४२	-	-	
आय कर अघिको नाफा	४,५९८,०६९,७३४	४,५६५,२५८,९९५	(३२,८१०,७३९)	(०.७१)	**माथि उल्लेख बमोजिमका कारण**
आयकर	१,४०७,९५७,९९२	१,३९८,४८७,६४८	(९,४७०,३४४)	(०.६७)	नाफा रकममा परिवर्तन भएको कारण फरक
यस अवधिको नाफा/(नोक्सान)	३,१९०,१११,७४२	३,१६६,७७१,३४७	(२३,३४०,३९५)	(०.७३)	**माथि उल्लेख बमोजिमका कारण**
अन्य विस्तृत आम्दानी	७८०,२९१,१३९	६४५,५४१,१६९	(१३४,७४९,९७१)	(१७.२७)	संस्थापक शेयर, खुलामुखि म्युचुअल फण्ड तथा सूचीकृत नभएका म्युचुअल फण्डहरूमा गरिएको लगानीको पुनर्मूल्याङ्कन
कुल बिस्तृत आम्दानी	३,९७०,४०२,८८२	३,८१२,३१२,५१६	(१५८,०९०,३६६)	(३.९८)	**माथि उल्लेख बमोजिमका कारण**
बाँड्न योग्य नाफा					
खुद नाफा वा नोक्सान विवरण बमोजिम नाफा/(नोक्सान)	३,१९०,१११,७४२	३,१६६,७७१,३४७	(२३,३४०,३९५)	(०.७३)	
जोड/(घटाउ): नेपाल राष्ट्र बैंकको निर्देशन बमोजिम नियमनकारी समायोजन	(२,६०६,२६३,७२०)	(२,७१५,०७८,४८९)	(१०८,८१४,७६९)	४.१८	१) नाफा रकममा परिवर्तन भएको कारण बैधानिक साधारण जगेडा कोष तथा संस्थागत सामाजिक उत्तरदायित्व कोषमा जम्मा गरिएको रकममा परिवर्तन २) लगानी समायोजन कोष तथा नियमनकारी कोषमा थप रकम रकमान्तर गरिएको कारण
नियमनकारी समायोजन पछिको बाँकी नाफा/(नोक्सान)	५८३,८४८,०२२	४५१,६९२,८५८	(१३२,१५५,१६४)	(२२.६४)	**माथि उल्लेख बमोजिमका कारण**

लेखा परिक्षण नगरिएको वित्तीय विवरण

रकम रू. मा

वित्तीय अवस्थाको विवरण	यस वर्ष (चौथौ त्रयमासमा)	गत वर्ष (चौथौ त्रयमासमा)
सम्पत्ति		
नगद तथा नगद समान	११,५६०,९९६,०९०	७,९२८,९८९,०२४
नेपाल राष्ट्र बैंकमा रहेको मौज्दात तथा लिनु पर्ने	९,०००,७१३,४९२	५,७३०,४४८,५३५
बैंक तथा वित्तीय संस्थामा रहेको मौज्दात	५,०११,३४६,९३४	३२०,३१३,२५५
डेरिभेटिभ वित्तीय उपकरण	१७,३२०,१५५	१९,६९४,३२३
अन्य व्यापारिक सम्पत्तिहरू	-	-
बैंक तथा वित्तीय संस्थालाई दिएको कर्जा तथा सापट	५,१७०,७७३,९०७	६,४०३,३९४,१४२
ग्राहकलाई दिएको कर्जा तथा सापट	१८४,०४५,६७७,९१८	१७८,५८७,३६३,२३२
धितोपत्रमा लगानी	६२,६७२,९७५,९९१	५७,३६८,१६१,७३२
चालु कर सम्पत्ति	४,७३८,२०९	२२१,०६५,२०३
सहायक कम्पनीमा लगानी	५१,०००,०००	५१,०००,०००
सम्बद्ध कम्पनीमा लगानी	-	-
लगानी सम्पत्ति	६५४,५३७,४८९	२१३,३०७,६१२
सम्पत्ति तथा उपकरण	३,५३३,०४१,९२८	३,०७७,०६८,३५५
ख्याती र अमूर्त सम्पत्ति	१६६,०००,२८३	७१,४९०,९७१
स्थगन कर सम्पत्ति	-	-
अन्य सम्पत्ति	४,२३२,७६२,६१९	४,३३४,७२७,१२७
कुल सम्पत्ति	**२८६,१२१,८८५,०१६**	**२६४,३२७,०२३,५१०**
दायित्व		
बैंक तथा वित्तीय संस्थाहरूलाई तिर्न बाँकी	११,६१३,६५७,५७२	७,२३४,६४१,५०६
नेपाल राष्ट्र बैंकलाई तिर्न बाँकी	२८८,४५३,४७४	२४,९६५,१०२,७५३
डेरिभेटिभ वित्तीय उपकरण	२३,८८७,२५३	१९,३५९,६०६
ग्राहकको निक्षेप	२२३,६५४,६६९,६९१	१९१,५५०,६४३,५८३
तिर्न बाँकी कर्जा सापटी	७,३१२,४८०,१६०	१,०२२,८००,०००
चालु कर दायित्व	-	-
व्यवस्था	-	-
स्थगन कर दायित्व	५६३,४६७,९६८	२३९,२२३,२८७
अन्य दायित्व	५,५३८,०२८,५६३	६,०३४,८१९,६८४
जारी गरिएको ऋणपत्र	११,६६२,५५९,०००	११,६६२,५५९,०००
सुरक्षण नराखिएको सहायक आवधिक दायित्व	-	-
कुल दायित्व	**२६०,६५७,२०३,६८२**	**२४२,७२९,१४९,४१९**
इक्विटी		
शेयर पूँजी	१४,०८९,९८०,१९०	१२,५२४,४२६,८३५
शेयर प्रिमियम	-	-
संचित मुनाफा	७९५,७६५,६०२	१,३५९,८६८,४८०
जगेडा तथा कोषहरू	१०,५७८,९३५,५४२	७,७१३,५७८,७७६
कुल इक्विटी	**२५,४६४,६८१,३३४**	**२१,५९७,८७४,०९२**
कुल दायित्व र इक्विटी	**२८६,१२१,८८५,०१६**	**२६४,३२७,०२३,५१०**

नाफा नोक्सान विवरण	यस वर्ष		गत वर्ष	
	यस त्रयमासमा	यस त्रयमास सम्मम	यस त्रयमासमा	यस त्रयमास सम्मम
ब्याज आम्दानी	७,३४१,२००,५९८	२७,६४७,१९७,७५७	६,२९०,२०२,७५८	२०,६७७,५६३,९७५
ब्याज खर्च	५,२३८,९३६,०६५	१९,४६८,७७५,३०६	४,४५४,७११,७१४	१४,०८०,७१६,४६०
खुद ब्याज आम्दानी	**२,१०२,२६४,५३३**	**८,१७८,४२२,४५०**	**१,८३५,४९१,०४४**	**६,५९६,८४७,५१५**
शुल्क तथा कमिशन आम्दानी	४७२,३३३,३८०	१,६९३,११८,६०४	३९७,१५४,७१६	१,५०५,५९२,३२३
शुल्क तथा कमिशन खर्च	८६,१८३,०८५	३२६,७४०,३०२	५९,९८८,९८२	२८५,८८८,९६९
खुद शुल्क तथा कमिशन आम्दानी	**३८६,१५०,२९५**	**१,३६६,३७८,३०१**	**३३७,१६५,७३४**	**१,२१९,७०३,३५४**
खुद ब्याज, शुल्क तथा कमिशन आम्दानी	**२,४८८,४१४,८२८**	**९,५४४,८००,७५२**	**२,१७२,६५६,७७८**	**७,८१६,५५०,८६९**
खुद व्यापारिक आम्दानी	४६,५०१,७६४	१९१,७३६,०७४	८७,८९२,४२९	४४२,९२६,६८१
अन्य संचालन आम्दानी	४९,०९८,३५१	३३६,३२८,३०२	८,८६०,४६८	५३२,४८९,९००
जम्मा संचालन आम्दानी	**२,५८४,०१४,९४३**	**१०,०७२,८६५,१२८**	**२,२६९,४०९,६७५**	**८,७९१,९६७,४५०**
कर्जा तथा अन्य हानीको नोक्सानी व्यवस्था/(फिर्ता)	(१,०३४,३८३,९७३)	१,१२७,७०७,८५२	१७७,७७८,४७२	६०७,४७१,२११
खुद संचालन आम्दानी	**३,६१८,३९८,९१६**	**८,९४५,१५७,२७६**	**२,०९१,६३१,२०२**	**८,१८४,४९६,२३८**
कर्मचारी खर्च	७१६,७३५,०६४	२,८५५,८६२,०९४	५५६,०७७,२६०	२,६८५,०१५,४४४
अन्य संचालन खर्च	७२,०२२,५१७	९५९,४९७,५३०	२१,९६८,४०८	८२७,८५५,८३१
ह्रासकट्टी र परिषोधन	२८१,५९९,५११	४४४,००५,१६४	२६७,४२५,६९७	४०५,०७२,२८३
संचालन मुनाफा	**२,५४८,०४१,८२४**	**४,६८५,७९२,४८९**	**१,२४६,१५९,८३७**	**४,२६६,५५२,६८०**
गैर संचालन आम्दानी	१२,१९१,१५६	१३,४७१,७८७	९९९,९००	८,६०९,६२०
गैर संचालन नोक्सानी	९९,६४२,८०९	१०१,१९४,५४२	(१५०,०००)	१६,६९४,२३९
आय कर अघिको नाफा	**२,४६०,५९०,१७१**	**४,५९८,०६९,७३४**	**१,२४७,३०९,७३७**	**४,२५८,४६८,०६१**
आयकर				
चालु कर	७७०,७४५,२७२	१,४१८,१२३,७९९	४७४,२१९,९०५	१,३९६,८१६,३१९
स्थगन कर	(१०,१६५,८०७)	(१०,१६५,८०७)	(४०,८१२,३००)	(४०,८१२,३००)
यस अवधिको नाफा/(नोक्सान)	**१,७००,०१०,७०५**	**३,१९०,१११,७४२**	**८१३,९०२,१३२**	**२,९०२,४६४,०४२**
अन्य विस्तृत आम्दानी	७६५,१४९,६३३	७८०,२९१,१३९	(७७८,३९१,०६१)	(१,५९७,७०४,१९९)
कुल विस्तृत आम्दानी	**२,४६५,१६०,३३९**	**३,९७०,४०२,८८२**	**३५,५११,०७२**	**१,३०४,७५९,८४३**
आधारभुत प्रति शेयर आम्दानी	४६.८५	२२.६४	२२.४३	२०.६०
डाइलुटेड प्रति शेयर आम्दानी	४६.८५	२२.६४	२२.४३	२०.६०
बाँड्न योग्य नाफा				
खुद नाफा वा नोक्सान विवरण बमोजिम नाफा/(नोक्सान)		**३,१९०,१११,७४२**		**२,९०२,४६४,०४२**
जोड/(घटाउ): नेपाल राष्ट्र बैंकको निर्देशण बमोजिम नियमनकारी समायोजन		(२,६०६,२६३,७२०)		(१,६९७,५०७,१२५)
नियमनकारी समायोजन पछिको बाँकी नाफा/(नोक्सान)		**५८३,८४८,०२२**		**१,२०४,९५६,९१७**
अनुपातहरू				
पूँजी/जोखिम भारित सम्पत्ति	१२.५३%	१२.५३%	१३.००%	१३.००%
निष्कृय कर्जा/कुल कर्जा	२.०१%	२.०१%	१.०७%	१.०७%
कुल कर्जा वापत जोखिम व्यवस्था/कुल निष्कृय कर्जा	१२८.२९%	१२८.२९%	१८९.४३%	१८९.४३%
कोषको लागत	७.८२%	७.८२%	७.४४%	७.४४%
कुल कर्जा/कुल निक्षेप	७७.१६%	७७.१६%	८७.२१%	८७.२१%
आधार दर	९.९१%	९.९१%	९.४५%	९.४५%
ब्याज दर अन्तर	३.९९%	३.९९%	४.३७%	४.३७%
इक्विटीमा प्रतिफल	२८.०५%	१३.५६%	१५.०५%	१३.८२%
सम्पत्तिमा प्रतिफल	२.४०%	१.१६%	१.२८%	१.१८%

प्रमुख सूचकाङ्कहरू

क्र.स.	विवरण	सूचकाङ्क	आ.व. २०७५/७६	आ.व. २०७६/७७	आ.व. २०७७/७८	आ.व. २०७८/७९	आ.व. २०७९/८०
१	खुद नाफा/कुल आम्दानी	प्रतिशत	१५.४९%	१२.४८%	१५.७७%	१२.५३%	१०.५९%
२	प्रति शेयर आम्दानी						
	क) आधारभुत प्रति शेयर आम्दानी	रू.	२३.०७	१९.५५	२२.७९	२०.६०	२२.४८
	ख) डाइलुटेड प्रति शेयर आम्दानी	रू.	२३.०७	१९.५५	२२.७९	२०.६०	२२.४८
३	प्रति शेयर बाजार मूल्य	रू.	३१८.००	२९६.००	५०४.००	३०३.००	२५३.००
४	मूल्य आम्दानी अनुपात (PE Ratio)	अनुपात	१३.७९	१५.१४	१९.३५	१३.०७	११.२६
५	शेयर पूँजीमा बोनस लाभांश	प्रतिशत	१०.००%	१२.००%	१४.२५%	१२.५०%	०.००%
६	शेयर पूँजीमा नगद लाभांश भुक्तानी	प्रतिशत	१५.२६%	३.००%	०.७५%	०.६६%	४.२१%
७	ब्याज आम्दानी/कर्जा तथा सापट	प्रतिशत	११.१४%	११.१४%	८.१८%	९.८५%	१२.३४%
८	कर्मचारी खर्च/कुल संचालन खर्च	प्रतिशत	६०.६४%	६२.१९%	६३.८८%	६३.८७%	६२.४८%
९	ब्याज खर्च/कुल निक्षेप तथा सापटी	प्रतिशत	७.३२%	७.२८%	५.५४%	६.७३%	८.४९%
१०	सटही घटबढ आम्दानी/कुल आम्दानी	प्रतिशत	३.००%	२.६८%	२.७३%	२.१६%	०.९६%
११	कर्मचारी बोनस/कुल कर्मचारी खर्च	प्रतिशत	२१.७०%	१६.१२%	१९.५५%	१७.६२%	१७.७८%
१२	खुद नाफा/कर्जा तथा सापट	प्रतिशत	२.०६%	१.६५%	१.७०%	१.५४%	१.६३%
१३	खुद नाफा/कुल सम्पत्ति	प्रतिशत	१.४९%	१.२६%	१.२५%	१.१०%	१.११%
१४	कुल कर्जा/निक्षेप	प्रतिशत	८९.६५%	८९.०४%	९०.६०%	९६.०८%	८४.९४%
१५	कुल संचालन खर्च/कुल सम्पत्ति	प्रतिशत	१.८४%	२.०३%	१.६२%	१.५९%	१.६०%
१६	जोखिम भारित सम्पत्तिमा पुँजीकोषको पर्याप्तता						
	क) Common Equity Tier 1 पुँजी	प्रतिशत	१०.११%	९.२६%	८.५२%	९.०४%	९.३७%
	ख) प्राथमिक पूँजी	प्रतिशत	१०.११%	९.२६%	८.५२%	९.०४%	९.३७%
	ग) पूरक पूँजी	प्रतिशत	२.५९%	३.९१%	४.८४%	३.९६%	३.१०%
	घ) कुल पूँजीकोष	प्रतिशत	१२.७०%	१३.१७%	१३.३६%	१३.००%	१२.४७%
१७	तरलता (CRR)	प्रतिशत	४.५६%	५.०३%	३.५४%	३.२३%	४.०६%
१८	निष्क्रिय कर्जा/कुल कर्जा	प्रतिशत	०.७५%	१.३८%	१.००%	१.०७%	२.०१%
१९	आधार दर	प्रतिशत	१०.५७%	९.०३%	७.१६%	९.४५%	९.९१%
२०	जोखिम भारित ब्याजदर अन्तर	प्रतिशत	३.७२%	४.८१%	३.७०%	४.३७%	३.९९%
२१	बुक नेटवर्थ (रू. लाखमा)	रू.	१५.०३	१६.०१	२०.४०	२१.५९	२५.३१
२२	कुल शेयर	संख्या	८८,८७६,०४५	९७,८७७,६७१	१०९,६२२,९९२	१२५,२४४,२६८	१४०,८९९,८०२
२३	कुल कर्मचारी	संख्या	१,६४५	१,८८७	१,८६२	१,८९३	१,९६९
२४	अन्य						
	क) प्रति कर्मचारी कारोबार (रू. लाखमा)	रू.	१,४१३	१,४६२	१,८९६	२,०३५	२,१४७
	ख) कर्मचारी खर्च/कुल आम्दानी	प्रतिशत	११.५९%	१२.५५%	१३.०८%	११.५९%	९.५४%
	ग) शाखा	संख्या	१५९	१८६	१८९	१९०	१९६

नेपाल राष्ट्र बैंक
बैंक सुपरिवेक्षण विभाग

दरबारमार्ग, काठमाडौं।
फोन नं.: ४४१९८०५,७
फ्याक्स नं.: ४४१०१५९
Site: www.nrb.org.np
Email: bsd@nrb.org.np
पोष्ट बक्स:७३

प.सं: बै.सु.वि./अफसाइट/एजिएम/७९/२०८०-८१ मिति: २०८०/०७/१२

सिद्धार्थ बैक लिमिटेड
हात्तिसार, काठमाडौं ।

विषय: लाभांश घोषणा/वितरण तथा वित्तीय विवरण प्रकाशन सम्वन्धमा ।

महाशय,

त्यस बैंकबाट पेश गरिएका वित्तीय विवरण तथा अन्य कागजातका आधारमा बैंक तथा वित्तीय संस्था सम्बन्धी ऐन, २०७३ को दफा ४७ को उपदफा (२) का प्रावधानहरु पालना गरेको देखिएको हुँदा, उक्त दफाको उपदफा (१) बमोजिम त्यस बैंकले प्रस्ताव गरे बमोजिम चुक्ता पुँजीको ४.२१ प्रतिशत बराबरको नगद लाभांश (लाभांशमा लाग्ने कर प्रयोजन समेत) रु.५९,३१,८८,१६६।- (अक्षरेपि उनान्साठी करोड एकतीस लाख अठासी हजार एक सय छैसठ्ठी मात्र) शेयरधनीहरुलाई वितरण गर्न अन्य प्रचलित कानूनी व्यवस्थाको समेत पालना गर्ने गरी वार्षिक साधारण सभाबाट पारित भएको अवस्थामा मात्र शेयरधनीहरुलाई लाभांश वितरण गर्न स्वीकृति प्रदान गरिएको तथा आ.व. २०७९/८० को वार्षिक हिसाब वार्षिक साधारण सभामा स्वीकृतिको लागि पेश गर्ने प्रयोजनार्थ देहायका निर्देशनहरु सहित सार्वजनिक गर्न सहमति प्रदान गरिएको व्यहोरा निर्णयानुसार जानकारी गराउँदछु ।

१. प्रारम्भिक लेखापरीक्षण प्रतिवेदनमा उल्लेख गरिएका सम्पूर्ण कैफियतहरु पूर्णरुपले सुधार गर्न तथा त्यस्ता कैफियतहरु पुनः दोहोरिन नदिन आवश्यक व्यवस्था मिलाउनु हुन ।

२. बैंक तथा वित्तीय संस्था सम्बन्धी ऐन २०७३ को दफा ११ को उपदफा ३ मा बैंकको चुक्ता पुँजीको २ प्रतिशत वा सो भन्दा बढी शेयर धारण गरेका संस्थापकहरुले आफुले धारण गरेको शेयर बिक्री तथा धितो बन्धक राख्दा नेपाल राष्ट्र बैंकको स्वीकृति लिनु पर्ने व्यवस्था रहेकोले नेपाल राष्ट्र बैंकको स्वीकृति नलिई आफुले धारण गरेको शेयर धितो बन्धक राखी अन्य बैंक तथा वित्तीय संस्थाबाट कर्जा उपयोग गरेका संस्थापक शेयरधनीहरु रहेमा ती संस्थापक शेयरधनीहरुलाई सोको स्वीकृति नलिएसम्म वा शेयर धितो बन्धक राखी उपयोग गरेको कर्जा पूर्ण रुपमा चुक्ता गरी शेयर फुकुवा नगरेसम्म प्रस्तावित नगद लाभांश वितरण रोक्का राख्ने व्यवस्था मिलाउनु हुन ।

३. यस बैंकबाट जारी गरिएको निर्देशन नं. १० को बुँदा नं. ७ बमोजिम इजाजतपत्रप्राप्त कुनै एक बैंक तथा वित्तीय संस्थाको संस्थापक शेयरमा लगानी गर्दा चुक्ता पुँजीको बढीमा १५ प्रतिशत र अन्य बैंक तथा वित्तीय संस्थाहरुमा चुक्ता पुँजीको बढीमा १ प्रतिशतसम्म मात्र लगानी गर्न सकिने व्यवस्था रहेकोले उल्लिखित सीमाभन्दा बढी शेयर धारण गर्ने संस्थापक शेयरधनीहरुलाई सो सीमाभित्र नल्याएसम्म प्रस्तावित नगद लाभांश वितरण रोक्का राख्ने व्यवस्था मिलाउनु हुन ।

उपरोक्त निर्देशनलाई त्यस बैंकको वार्षिक प्रतिवेदनको छुट्टै पानामा प्रकाशित गर्नुहुन ।

भवदीय,

(चक्र बहादुर बस्नेत)
सहायक निर्देशक

बोधार्थ :
१. नेपाल राष्ट्र बैंक, बैंक तथा वित्तीय संस्था नियमन विभाग ।
२. बैंक सुपरिवेक्षण विभाग, प्रतिवेदन कार्यान्वयन इकाई, सिद्धार्थ बैक लिमिटेड ।

नेपाल राष्ट्र बैंकबाट प्राप्त निर्देशन सम्बन्धमा बैंकको प्रतिउत्तर

१. लेखापरीक्षण प्रतिवेदनमा उल्लेख गरिएका कैफियतहरू सुधार गर्न तथा त्यस्ता कैफियतहरू दोहोरिन नदिनको लागि बैंकले आवश्यक कार्य गरेको र थप सुधारका लागि प्रतिवद्ध रहेको छ ।

२. नेपाल राष्ट्र बैंकबाट जारी गरिएको एकिकृत निर्देशन नं. १० बुँदा नं. ७ मा उल्लेखित व्यवस्था पालनार्थ प्राप्त निर्देशन अनुसार गरिनेछ ।

३. बैंक तथा वित्तीय संस्था सम्बन्धी ऐन २०७३ को दफा ११ को उपदफा ३ को व्यवस्था पालनार्थ प्राप्त निर्देशन अनुसार गरिनेछ ।

शाखा सञ्जाल

नेपालको ७७ वटा जिल्लाहरू मध्ये ५४ जिल्लाहरूमा आफ्नो उपस्थिति जनाउँदै मिति २०८० आश्विनसम्म १९६ वटा शाखाहरू (५ वटा एक्सटेन्सन काउन्टर सहित) बाट बैंकले व्यवसाय सञ्चालन गरिरहेको छ ।

प्रादेशिक/उप-प्रादेशिक कार्यालय (Province and Sub Province Office)

क्र.सं.	प्रदेश	प्रादेशिक/उप-प्रादेशिक कार्यालय प्रमुख	ठेगाना	सम्पर्क नं.
१	कोशी प्रदेश	श्री कमल बस्नेत प्रमुख, कोशी प्रदेश कार्यालय	बिराटनगर महानगरपालिका, वडा नं ०७, गोश्वारा रोड, गोल्छा मार्ग, बिराटनगर, मोरङ्ग	९८५२०२२३५६
		श्री सुवास श्रेष्ठ प्रमुख, कोशी उप-प्रदेश कार्यालय	बिर्तामोड नगरपालिका, वडा नं ०४, भद्रपुर रोड, बिर्तामोड, झापा	९८५२६७५९९९
२	मधेश प्रदेश	श्री सुदिप ताम्राकार प्रमुख, मधेश प्रदेश कार्यालय	बीरगंज महानगरपालिका, वडा नं ०६, आदर्शनगर, पर्सा	९८५११८२९९५
		श्री रामजी बानियाँ प्रमुख, मधेश उप-प्रदेश कार्यालय	जनकपुर उप-महानगरपालिका, वडा नं. ०१, मिल्स एरिया, धनुषा	९८४१२१५२३७
३	बाग्मती प्रदेश (उपत्यका बाहिर)	श्री दुर्गा राज पाण्डेय प्रमुख, बाग्मती प्रदेश कार्यालय	भरतपुर महानगरपालिका, वडा नं १०, भरतपुर, चितवन	९८५१०८४३९४
४	गण्डकी प्रदेश	श्री निरज श्रेष्ठ प्रमुख, गण्डकी प्रदेश कार्यालय	पोखरा महानगरपालिका, वडा नं. ८, न्यूरोड, कास्की	९८४१८८५६३०
५	लुम्बिनी प्रदेश	श्री सुशिल नेपाल प्रमुख, लुम्बिनी प्रदेश कार्यालय	बुटवल उप-महानगरपालिका, वडा नं ०९, मिलनचोक, रूपन्देही	९८५७०३३६१६
		श्री उपेन्द्र प्रकाश गर्तौला प्रमुख, लुम्बिनी उप-प्रदेश कार्यालय	नेपालगंज उप-महानगरपालिका, वडा नं १२, बि.पि. चोक, बाँके	९८४१३०५७१३
६	कर्णाली प्रदेश	श्री उपेन्द्र प्रकाश गर्तौला प्रमुख, कर्णाली प्रदेश कार्यालय	विरेन्द्रनगर नगरपालिका, वडा नं ०६, जुम्ला रोड, सुर्खेत	९८४१३०५७१३
७	सुदुर पश्चिम प्रदेश	श्री निराकार बहादुर सिंह प्रमुख, सुदुर पश्चिम प्रदेश कार्यालय	गोदावरी नगरपालिका, वडा नं ०२ अत्तरीया, कैलाली	९८५१००४०९०

वृत्त कार्यालय (Circle Office)

क्र.सं.	वृत्त कार्यालय	वृत्त कार्यालय प्रमुख	ठेगाना	सम्पर्क नं.
१	न्यूरोड वृत्त	श्री विप्लवी सिंह प्रमुख-वृत्त कार्यालय, न्यूरोड	काठमाडौं म.न.पा.-२२, न्यूरोड, काठमाडौं	९८५१०७०७७५
२	लाजिम्पाट वृत्त	श्री निमा पन्त नेपाल प्रमुख-वृत्त कार्यालय, लाजिम्पाट	काठमाडौं म.न.पा.-२, लाजिम्पाट, काडमाडौं	९८५११७०८६२
३	चाबहिल वृत्त	श्री अनन्त श्रेष्ठ प्रमुख-वृत्त कार्यालय, चाबहिल	काठमाडौं म.न.पा.-७, चाबहिल, काठमाडौं	९८५१११५६७९
४	अनामनगर वृत्त	श्री शिला ताज्या प्रमुख-वृत्त कार्यालय, अनामनगर	काठमाडौं म.न.पा.-२९, अनामनगर, काठमाडौं	९८४१३२४१५८
५	कुमारीपाटी वृत्त	श्री ज्ञानेन्द्र महर्जन प्रमुख-वृत्त कार्यालय, कुमारीपाटी	ललितपुर म.न.पा.-१९, कुमारीपाटी, ललितपुर	९८५११३०४९७
६	गट्ठाघर वृत्त	श्री प्रविन अमात्य प्रमुख-वृत्त कार्यालय, गट्ठाघर	मध्यपुर थिमि न.पा.-१५, गट्ठाघर, भक्तपुर	९८५१०७३४०७

बैंकको प्रादेशिक संरचना अनुसारका शाखा संजालहरूको विस्तृत विवरण देहाय बमोजिम रहेको छ :

कोशी प्रदेश

क्र.सं.	शाखा	शाखा प्रवन्धक	शाखा कार्यालयको ठेगाना	सम्पर्क टेलिफोन
१	आमचोक	मेघराज भारती	आमचोक गा.पा.-४, बालंखा, भोजपुर	९८४२२११७५२
२	बेलटार	विकास पोखरेल	बसाहा न.पा.-१, बेलटार, उदयपुर	०३५-४४०२३०
३	विराटचोक	मन्जीत बस्नेत	सुन्दर हरैचा न.पा.-१०, विराटचोक, मोरङ्ग	०२१-५४५५२३
४	विराटनगर	सुर्य प्रसाद शर्मा उपाध्याय	विराटनगर म.न.पा.-०७, गोश्वारा रोड, गोल्छा मार्ग, विराटनगर, मोरङ्ग	०२१-५७२९०१
५	विर्तामोड	सुभाष श्रेष्ठ	विर्तामोड न.पा.-४, भद्रपुर रोड, विर्तामोड, झापा	०२३-५३५७६०
६	चन्द्रगढी	सञ्जय मिश्र	भद्रपुर न.पा.-७, चन्द्रगढी, झापा	०२३-४५३९३९
७	दमक	मुक्ति नाथ भारती	दमक न.पा.-१३, दमक, झापा	०२३-५८५१२७
८	धनकुटा	रोशन श्रेष्ठ	धनकुटा न.पा.-७, धनकुटा बजार, धनकुटा	०२६-५२३५११
९	धरान	पंकज यादव	धरान न.पा.-५, धरान, सुनसरी	०२५-५३९०२२
१०	दुहवी	केशब श्रेष्ठ	दुहवी न.पा.-५, दुहवी बजार, सुनसरी	०२५-५४१११५
११	गढी	-	गढी गा.पा.-२, औराबनी, सुनसरी	९८४२०८०३६०
१२	गाईघाट	सुनिल पोखेल	त्रियुगा न.पा.-११, गाईघाट बजार, उदयपुर	०३५-४२१६१८
१३	गौरादह	ओम प्रकाश धिताल	गौरादह न.पा.-५, गौरादह बजार, झापा	०२३-४८०३७४
१४	इलाम	राकेश कोइराला	इलाम न.पा.-१, इलाम बजार, इलाम	०२७-५२३७६६
१५	इनरूवा	अमर राना मगर	इनरूवा न.पा.-४, बस चोक, सुनसरी	०२५-५६५२६२
१६	इटहरी	नुतन गिरी	इटहरी उप-म.पा.-१, मेनचोक, इटहरी, सुनसरी	०२५-५८४७२१
१७	काकडभित्ता	सुमेश देवकोटा	मेचीनगर न.पा.-६, काकडभित्ता, झापा	०२३-५६२९८०
१८	कञ्चनबारी	समीक्षा कोइराला	विराटनगर म.न.पा.-४, कञ्चनबारी, मोरङ्ग	०२१-४६१५८१
१९	कटारी	राम कुमार रोका	कटारी न.पा.-३, गोलपार्क चोक, कटारी, उदयपुर	०३५-४५०४३४
२०	खाँदबारी	निमेस घिमिरे	खाँदबारी न.पा.-३, खाँदबारी, संखुवासभा	०२९-५६११७२
२१	लुक्ला	सुर्य नारायण धमला	खुम्बु पासाङल्हामु गा.पा.-२, लुक्ला, सोलुखुम्बु	०३८-५५०३००
२२	मकालु	संजय नेपाल	मकालु गा.पा.-५, नुम बजार, संखुवासभा	०२७-६९१२३८
२३	नाम्चे	कमल गौतम	खुम्बु पासाङल्हामु गा.पा.०३-, नाम्चे बजार, सोलुखुम्बु	०३८-५४०४५१
२४	पथरी	टिका बहादुर कार्की	पथरी शनिश्चरे न.पा.-१, पथरी बजार, मोरङ्ग	०२१-५५५०४०
२५	फिक्कल	बालकृष्ण रिजाल	सुर्योदय न.पा.-६, फिक्कल, इलाम	०२७-५४०३५३
२६	राजमार्ग चोक	रमेश खत्री	दमक न.पा.-१३, राजमार्गचोक, दमक, झापा	०२३-५८१८५६
२७	सुरूङ्गा	श्याम बाबु नेपाल	कन्काई न.पा.-३, सुरूङ्गा बजार, झापा	०२३-५५३३५८
२८	ताप्लेजुङ्ग	घनेन्द्र गुरूङ्ग	फुङलिङ न.पा.-४, ताप्लेजुङ्ग	०२४-४६१०५६
२९	महेन्द्र चोक	समीर कुमार चेमजोङ	विराटनगर म.न.पा.-९, महेन्द्र चोक, विराटनगर, मोरङ्ग	०२१-५९०३१४
३०	उर्लाबारी	उमेश लम्साल	उर्लाबारी न.पा.-५, उर्लाबारी, मोरङ्ग	०२१-५४०६१७

मधेश प्रदेश

क्र.सं.	शाखा	शाखा प्रवन्धक	शाखा कार्यालयको ठेगाना	सम्पर्क टेलिफोन
१	आदर्श कोटवाल	रवि प्रकाश गुप्ता	आदर्श कोटवाल गा.पा.-१, जयनगर च्युताहा, बारा	०५३-६२००३५
२	बहुदरमाई	अनिकेत कुमार यादव	बहुदरमाई न.पा.-४, बहुदरमाई, पर्सा	९८४३८३९६००
३	बर्दिबास	विनय श्रेष्ठ	बर्दिबास न.पा.-१, बर्दिबास, महोत्तरी	०४४-५५०६४०
४	विद्यापति चोक	सुशान्त शाह	जनकपुर उप. म.न.पा.-४, विद्यापति चोक, जनकपुर, धनुषा	०४१-५९०११२

५	वीरगंज	बाबुराम न्यौपाने	वीरगंज म.न.पा.-६, आदर्शनगर, वीरगंज, पर्सा	०५१-५३१०११
६	चन्द्रपुर	कैलाश चौधरी	चन्द्रपुर न.पा.-४, चन्द्रपुर, रौतहट	०५५-५४०६३०
७	देवताल	रूपशेन प्रसाद जयसवाल	देवताल गा.पा.-४, पिपरहा गढी, देवताल बारा	९८४५१८७७६१
८	गरूडा	अजय कुमार चौधरी	गरूडा न.पा.-२, गरूडा, रौतहट	०५५-५६५४३५
९	गौशाला	विबेक कुमार दत्त	गौशाला न.पा.-५, गौशाला बजार, महोत्तरी	०४४-५५६१९३
१०	गोलबजार	सन्तोष शाह	गोलबजार न.पा.-६, गोलबजार, सिराहा	०३३-५४०५११
११	हरीवन	सलाम सिंह वाइवा	हरीवन न.पा.-११, हरीवन बजार, सर्लाही	०४६-५३०४७४
१२	जनकपुर	अर्न बहादुर बलमपाकी	जनकपुर उप.म.न.पा.-१, मिल्स एरिया, जनकपुर, धनुषा	०४१-५९०८७१
१३	जनकपुर मालपोत एक्सटेन्सन काउन्टर	जनक आले	जनकपुर उप.म.न.पा.-४, कदमचोक, जनकपुर, धनुषा	०४१-५९०१२६
१४	कलैया	मनमोहन लाल शाह	कलैया न.पा.-८,गढीमाई रोड, कलैया, बारा	०५३-५५१९२०
१५	कल्याणपुर	राम प्रसाद तिमल्सेना	कल्याणपुर खडक न.पा.-७, कल्याणपुर, सप्तरी	०३१-५४००९८
१६	क्षिरेश्वर	शिव कुमार यादव	क्षिरेश्वरनाथ न.पा.-५, महेन्द्रनगर, धनुषा	०४१-५४०४२८
१७	लाहान	राम प्रमोद यादव	लहान न.पा.-३, लहान बजार, सिरहा	०३३-५६०९६९
१८	लालबन्दी	सुवास कुमार पाण्डे	लालबन्दी न.पा.-६, लालबन्दी, सर्लाही	०४६-५०१३६७
१९	माधवनारायण	रामा शकंर चौधरी	माधवनारायण न.पा.-६, माधवपुर, रौतहट	९८४४०५७८०२
२०	मिर्चैया	ओमकार लामिछाने	मिर्चैया न.पा.-६, मिर्चैया, सिराहा	०३३-५५००८४
२१	मुरलीचोक	भरत पौडेल	वीरगंज म.न.पा.-११, मुरलीचोक, वीरगंज, पर्सा	०५१-५२०१३६
२२	राजविराज	राम प्रकाश सिंह	राजविराज न.पा.-७, राजविराज, सप्तरी	०३३-५३२०५३
२३	रामानन्द चोक	अजय कुमार यादव	जनकपुर उप.म.न.पा.-८, रामानन्द चोक, धनुषा	०४१-५२७५५०
२४	रामगोपालपुर	बिजय कुमार मण्डल	रामगोपालपुर न.पा.-५ रामगोपालपुर बजार, महोत्तरी	०४४-४१००८३
२५	सिमरा	रविन ढकाल	जितपुर सिमरा उप.म.न.पा.-२, सिमरा, बारा	०५३-५२१९४०

बाग्मती प्रदेश

क्र.सं.	शाखा	शाखा प्रवन्धक	शाखा कार्यालयको ठेगाना	सम्पर्क टेलिफोन
१	अनामनगर	अनु के.सी.	काठमाडौं म.न.पा.-२९, अनामनगर, काठमाडौं	०१-५७०६१५२
२	बिएण्डबि एक्सटेन्सन काउन्टर	अनिसा प्रधान	ललितपुर म.न.पा.-१७, ग्वार्को, ललितपुर	०१-५००७६२१
३	बालकोट	दिपेन्द्र थापा	सुर्यविनायक न.पा.-२, बालकोट, भक्तपुर	०१-६६३९६२२
४	बालुवाखानी	ईषा अधिकारी	बुढानिलकण्ठ न.पा.-१०, बालुवाखानी, काठमाडौं	०१-४१६४३९०
५	बनेपा	विजय खड्का	बनेपा न.पा.-७, पनौति रोड, बनेपा, काभ्रे	०११-६६३९२५
६	बट्टार	प्रदीप लोहनी	विदुर न.पा.-२, बट्टार, नुवाकोट	०१०-५६१९४६
७	भरतपुर	सन्दीप बाराकोटी	भरतपुर म.न.पा.-१०, रिजाल चोक, भरतपुर, चितवन	०५६-५२१९८१
८	बोडे	निलम बाडे	मध्यपुर थिमि न.पा.-८, बोडे, भक्तपुर	०१-६६३९२११
९	बौद्ध	लशु सुब्बा तोमबाप्पो	काठमाडौं म.न.पा.-६, बौद्ध, काठमाडौं	०१-४%९०७९७
१०	चाबहील	सविन श्रेष्ठ	काठमाडौं म.न.पा.-७, चाबहील, काठमाडौं	०१-४४८२७९५
११	चापागाउँ	सुशान्त थापा	गोदावरी न.पा.-१०, चापागाउँ, ललितपुर	०१-५२६५६८४
१२	चरीकोट	उत्तम कार्की	भिमेश्वर न.पा.-३, चरीकोट, दोलखा	०४९-४२११२१
१३	धादिङ्ग बेसी	ओम कुमार श्रेष्ठ	निलकण्ठ न.पा. -३, धादिङ्ग बेसी, धादीङ्ग	०१०-५२००९३
१४	धनेश्वर	भावना श्रेष्ठ	टोखा न.पा.-३, धनेश्वर, काठमाडौं	०१-५१५८४३६
१५	धापासी	खुमन सिंह डांगी	टोखा न.पा.-७, धापासी, काठमाडौं	०१-४९८६७९०
१६	दुधौली	पशुपति बिक्रम थापा	दुधौली न.पा.-९, दुधौली, सिन्धुली	०४७-४१२०२१

१७	गणेशथान	सृष्टि प्रधान	टोखा न.पा.-१०, गणेशथान, काठमाडौं	०१-४९६३५०४
१८	गट्ठाघर	रोशन पराजुली	मध्यपुर थिमि न.पा.-१५, गट्ठाघर, भक्तपुर	०१-५६३९४३५
१९	गोकुलगंगा	प्रदीप कुमार कार्की	गोकुलगंगा गा.पा.-३, भिमसेनस्थान, रामेछाप	०४४-६९२०९१
२०	गोलञ्जर	हेम कुमार श्रेष्ठ	गोलञ्जर गा.पा.-५, ग्वालटार, सिन्धुली	९८४२०९००५२
२१	गोंगबु	पुष्प राज अर्याल	काठमाडौं म.न.पा.-२६, गोंगबु, काठमाडौं	०१-४३८९२२६
२२	हात्तीवन	युष्मा सिंह	ललितपुर म.न.पा.-२८, हात्तीवन ललितपुर	०१-५९१५६२९
२३	हात्तीगौडा	प्रभाकर पुडासैनी	बुढानिलकण्ठ न.पा.-७, हात्तीगौडा काठमाडौं	०१-४३७९३८८
२४	हात्तीसार	दिपेन्द्र आचार्य	काठमाडौं म.न.पा.-१, हात्तीसार, काठमाडौं	०१-४४४२९१९
२५	हेटौडा	अपर्ण सञ्जेल	हेटौडा उप.म.न.पा.-१०, बैंकरोड, हेटौडा, मकवानपुर	०५७-५२६७६७
२६	इचङगुनारायण	पुष्कर पाण्डे	नागार्जुन न.पा.-१, इचङगुनारायण, काठमाडौं	०१-४८८०८१३
२७	इमाडोल	अजित श्रेष्ठ	महालक्ष्मी न.पा.-४, इमाडोल, ललितपुर	०१-५२०१०२२
२८	जोरपाटी	पेम छिरी शेर्पा	गोकर्णेश्वर न.पा.-६, जोरपाटी, काठमाडौं	०१-४९१०७९६
२९	काँडाघारी	सुस्मिता गिरी	कागेश्वरी मनहरा न.पा.-९, काँडाघारी काठमाडौं	०१-५९००९९३
३०	कलंकी	बिजय राज सुवेदी	काठमाडौं म.न.पा.-१४, कलंकी, काठमाडौं	०१-५२१९५७०
३१	कालिमाटी	लोक विक्रम थापा	काठमाडौं म.न.पा.-१३, कालिमाटी, काठमाडौं	०१-५३७५६८३
३२	कालोपुल	रिया जोशी	काठमाडौं म.न.पा.-३०, कालोपुल काठमाडौं	०१-४५४१९८३
३३	च्यामासिंह	कल्पना प्रजापति	भक्तपुर न.पा.-१, च्यामासिंह, भक्तपुर	०१-६६२०३८०
३४	कान्तिपथ	सकिला ढकाल	काठमाडौं म.न.पा.-२७, कान्तिपथ काठमाडौं	०१-५३३०२३४
३५	कपन	सुदर्शन सापकोटा	बुढानिलकण्ठ न.पा.-१२, कपन, काठमाडौं	०१-४८२२४८९
३६	किर्तीपुर	सरिना श्रेष्ठ	किर्तीपुर न.पा.-९, नयाँबजार, किर्तीपुर, काठमाडौं	०१-४३३४९३३
३७	कुलेश्वर	सुरेन्द्र पाण्डे	काठमाडौं म.न.पा.-१४, कुलेश्वर, काठमाडौं	०१-४२८४११०
३८	कुमारीपाटी	ललिता अधिकारी	ललितपुर म.न.पा.-१९, कुमारीपाटी, ललितपुर	०१-५४०८६५०
३९	लाजिम्पाट	सुदिना ढुङ्गाना	काठमाडौं म.न.पा.-२, लाजिम्पाट, काडमाडौं	०१-४००२२७४
४०	मध्यपुर थिमि	बदन मैया ट्वयना	मध्यपुर थिमि म.न.पा.-९, राधेराधे, भक्तपुर	०१-६६३३४४१
४१	महाराजगञ्ज	रीता दाहाल	काठमाडौं म.न.पा.-३, महाराजगञ्ज, काठमाडौं	०१-४७२०७०९
४२	मङ्गलपुर	पारस खनाल	भरतपुर म.न.पा.-१५, मङ्गलपुर, चितवन	०५६-५९१९११
४३	नरदेवी	मोनिका मानन्धर खनाल	काठमाडौं म.न.पा.-१८, नरदेवी, काठमाडौं	०१-४२६३९१९
४४	नारायणगढ	मीन बहादुर चौलागांई	भरतपुर म.न.पा. -४, सहिदचोक, नारायणगढ, चितवन	०५६-५९६१२७
४५	नरेफाँट	एलिना थापा श्रेष्ठ	काठमाडौं म.न.पा.-३२, नरेफाँट, काठमाडौं	०१-५१४९२२१
४६	नयाँबजार	विन्द्या श्रेष्ठ	काठमाडौं म.न.पा.-१६, नयाँबजार, काठमाडौं	०१-४३८०२१२१
४७	नेपालटार	अमृता अधिकारी	तारकेश्वर न.पा.-११, नेपालटार, काठमाडौं	०१-४३६५४७५
४८	न्यूरोड	अर्चना पौडेल	काठमाडौं म.न.पा.-२२, न्यूरोड, काठमाडौं	०१-४२२४६१६
४९	पुरानो बानेश्वर	उद्धव ढकाल	काठमाडौं म.न.पा.-१०, पुरानो बानेश्वर, काठमाडौं	०१-४५७९२९८
५०	पदमपुर	सुनिल खनाल	कालिका न.पा.-५, पदमपुर, चितवन	९८४९१४२०८४
५१	पर्सा	सन्जन कुमार सिंह	खैरहनी न.पा.-८, पर्सा, चितवन	०५६-५८३४००
५२	पाटन	रवी श्रेष्ठ	ललितपुर म.न.पा.-२१, पाटन, ललितपुर	०१-५००५५३१
५३	फर्पिङ्ग	उज्जवल खड्का क्षेत्री	दक्षिणकाली न.पा.-६, फर्पिङ्ग, काठमाडौं	०१४७१०५६९
५४	पुतलीसडक एक्सटेन्सन काउन्टर	निरन के.सि.	काठमाडौं म.न.पा.-२८, पुतलीसडक, काठमाडौं	०१-४२६४८५७
५५	रामकोट	दिपक बहादुर महरा	नागार्जुन न.पा. -६, रामकोट, काठमाडौं	०१-४०३९६९०
५६	रोशी	सुशिल सापकोटा	रोशी न.पा.-७, कटुञ्जे, रोशी, काभ्रे	९८५११८५८४४
५७	सरस्वतीनगर	उर्मिला बैद्य	काठमाडौं म.न.पा.-६, सरस्वतीनगर, काठमाडौं	०१-४८२२७३०
५८	सातदोबाटो	प्रिया श्रेष्ठ	ललितपुर म.न.पा.-१५, सातदोबाटो, ललितपुर	०१-५१५१८२८

५९	शंखमुल	उषा आचार्य	काठमाडौं म.न.पा.-१०, शंखमुल, काठमाडौं	०१-४७९१५१६
६०	सिन्धुली	दान बहादुर कार्की	कमलामाई न.पा.-६, माडी बजार, सिन्धुली	०४७-५२०७४७
६१	सुन्धारा	एलिना शाक्य	ललितपुर म.न.पा.-१२, पाटन, सुन्धारा, ललितपुर	०१-५५५४४९८
६२	सुर्यविनायक	सुनिता भुजु	भक्तपुर न.पा.-४, सुर्यविनायक, भक्तपुर	०१-६६२००९३
६३	स्वयम्भू	रिकेश श्रेष्ठ	काठमाडौं म.न.पा.-१५, स्वयम्भू, काठमाडौं	०१-५२४७२५५
६४	टाँडी	रमेश पौडेल	रत्ननगर न.पा.-८, टाँडी, चितवन	०५-६५६३१४३
६५	ठमेल	पुजा बज्राचार्य	काठमाडौं म.न.पा.-२६, ठमेल, काठमाडौं	०१-४७०१३४०
६६	तिनकुने	स्विटी सिजापती	काठमाडौं म.न.पा.-३२, तिनकुने, काठमाडौं	०१-४१११९४१
६७	त्रिपुरेश्वर	डेजी शाही	काठमाडौं म.न.पा.-११, त्रिपुरेश्वर, काठमाडौं	०१-५३३२५०४
६८	तिनचुली	निग्मा ग्यल्जेन शेर्पा	काठमाडौं म.न.पा.-६, तिनचुली, काठमाडौं	०१-४९१७२३३
६९	जावलाखेल	अनिश घिमिरे	ललितपुर म.न.पा.-४, जावलाखेल, ललितपुर	०१-५४५३४२३
७०	सिनामंगल एक्सटेन्सन काउन्टर	शेरा पन्त	काठमाडौं म.न.पा.-९, सिनामंगल, काठमाडौं	९८६९१५१७१२
७१	न्यूरोड गेट	विनिता श्रेष्ठ	काठमाडौं म.न.पा.-२२, न्यूरोड गेट, काठमाडौं	९८५१०००८७१
७२	भैंसेपाटी	शोभा सिवाकोटी	ललितपुर म.न.पा.-२५, भैंसेपाटी, ललितपुर	९८४१२४६०७४
७३	लुभू	शर्मिष्टा कार्जि	महालक्ष्मी न.पा. - ८, लुभू, ललितपुर	९८४१५०१८८०
७४	थानकोट	रूद्र प्रसाद पोख्रेल	चन्द्रागिरी न.पा.-०४, थानकोट बजार, काठमाडौं	०१-४३१५७२९
७५	मुलपानी	भागवत ढुङ्गेल	कागेश्वरी मनहरा न.पा.-०७, मुलपानी, काठमाडौं	०१-५९१७६१९

गण्डकी प्रदेश

क्र.सं.	शाखा	शाखा प्रवन्धक	शाखा कार्यालयको ठेगाना	सम्पर्क टेलिफोन
१	बगर	हरी बहादुर भट्ट	पोखरा म.न.पा.-१, बगर, कास्की	०६१-५२७७४७
२	बागलुङ्ग	गणेश पाठक	बागलुङ्ग न.पा.-२, बागलुङ्ग बजार, बागलुङ्ग	०६८-५२२९३३
३	बेनी	नारायण सापकोटा	बेनी न.पा.-७ बेनी बजार, म्याग्दी	०६९-५२१२५७
४	बेसीशहर	जनक अधिकारी	बेशीशहर न.पा.-८ बेशीशहर, लम्जुङ्ग	०६६-५२१३६९
५	विनयी त्रिवेणी	महेन्द्र गोदार	विनयी-त्रिवेणी न.पा.-१, दुम्कीबास, नवलपुर	०७८-४१६१८६
६	बिरौटा	प्रदिप पोखरेल	पोखरा म.न.पा.-१७, बिरौटा, कास्की	०६१-४६०१८५
७	बुद्ध चोक	केशव राज पौडेल	पोखरा म.न.पा.-१०, बुद्धचोक, कास्की	०६१-४३२५०५
८	चिप्लेढुङ्गा	विनय पाहारी	पोखरा म.न.पा.-९, चिप्लेढुङ्गा, कास्की	०६१-५४३७२५
९	दलदले	-	देवचुली न.पा.-१३, दलदले, नवलपुर	०७८-५७५०७१
१०	दमौली	सुरेश राज न्यौपाने	ब्यास न.पा.-२, दमौली, तनहुँ	०६५-५६४७९०
११	देवघाट	त्रिविक्रम लामिछाने	देवघाट गा.पा.-५, देवघाट, तनहुँ	०५६-५०००९४
१२	दुलेगौडा	विदुर अधिकारी	शुक्ला गण्डकी न.पा.-३, दुलेगौडा, तनहुँ	०६५-४१४४२२
१३	डुम्रे	शंकर खनाल	बन्दीपुर गा.पा.-१, डुम्रे बजार, तनहुँ	०६५-५८०१९७
१४	गैंडाकोट	कमल भण्डारी	गैडाकोट न.पा.-४, गैंडाकोट बजार, नवलपरासी	०७८-५०१७३९
१५	गोरखा बजार	जिवन बानिया	गोरखा न.पा.-६, गोरखा बजार, गोरखा	०६४-४२०९४४
१६	हेम्जा	बिनोद राज पौडेल	पोखरा म.न.पा.-२५, हेम्जा, कास्की	०६१-४००५७४
१७	कावासोती	सुरज गिरी	कावासोती न.पा.-२, कावासोती, नवलपुर	०७८-५४११३३
१८	लेकसाइड	अनिरूद्र बराल	पोखरा म.न.पा.-६, लेकसाइड, कास्की	०६१-४५४४१४
१९	लेखनाथ	तिर्थ राज घिमिरे	पोखरा म.न.पा.-२७, तालचोक, लेखनाथ, कास्की	०६१-५६४८३८
२०	पर्स्याङ्ग	शोभा कान्त पौडेल	पोखरा म.न.पा.-५, पर्स्याङ्ग, कास्की	०६१-४१९५१२
२१	पोखरा	ज्योतिन्द्र पौडेल	पोखरा म.न.पा.-८, न्यूरोड, कास्की	०६१-५५३३३९
२२	वालिङ्ग	गोपी कृष्ण रेग्मी	वालिङ्ग न.पा.-८, वालिङ्ग बजार, स्याङजा	०६३-४४०००३

लुम्बिनी प्रदेश				
क्र.सं.	शाखा	शाखा प्रवन्धक	शाखा कार्यालयको ठेगाना	सम्पर्क टेलिफोन
१	अमरपथ	सुजित भारी	बुटवल उप.म.न.पा.-४, अमरपथ, रूपन्देही	०७१-५३१६५०
२	बि.पी.चोक	दिलिप पङ्गाली	नेपालगञ्ज उप.म.न.पा.-१२, बि.पी.चोक, बाँके	०८१-५२००७६
३	बाँसगढी	रोशन विष्ट	बाँसगढी न.पा.-५, बाँसगढी, बर्दिया	०८४-४००२१९
४	बर्दघाट	कमल पौडेल	बर्दघाट न.पा.-४, बर्दघाट, नवलपरासी	०७८-५८०६०७
५	भैरहवा	कपिल काफ्ले	सिद्धार्थनगर न.पा.-१२, प्रहरीटोल, भैरहवा, रूपन्देही	०७१-५२३६४५
६	बुटवल	चन्द्र देव पौडेल	बुटवल उप.म.न.पा.-११, बुटवल, रूपन्देही	०७१-५५४५४१
७	चन्द्रौटा	भिम बहादुर के.सि.	शिवराज न.पा.-६, चन्द्रौटा, कपिलवस्तु	०७६-५४०५२१
८	घोराही	मिगल सिंह ठकुरी	घोराही उप.म.न.पा.-११, सहिदचोक, घोराही, दाङ्ग	०८२-५६३१७४
९	गोरूसिङ्गे	उमङ्ग पाखिन	बुद्धभुमी न.पा.-२, गोरूसिङ्गे, कपिलवस्तु	०७६-५४५२७५
१०	जितपुर	किशोर भट्टराई	बाणगंगा न.पा.-१, जितपुर, कपिलवस्तु	०७६-५५०४२५
११	जुम्री	हरि प्रसाद न्यौपाने	प्युठान न.पा.-४, जुम्री, प्युठान	०८६-४६०१५३
१२	खैरेनी	रविन सुवेदी	देवदह न.पा.-७, खैरेनी, रूपन्देही	०७१-५७७३५०
१३	खजुरा	रतन अग्रवाल	खजुरा गा.पा.-३, खजुरा, बाँके	०८१-५६०११४
१४	कोहलपुर	निर्मल बम	कोहलपुर न.पा.-११, कोहलपुर, बाँके	०८१-५४२०४०
१५	कोटिहवा	कमल काईराला	तिलोत्तमा न.पा.-१५, कोटिहवा, रूपन्देही	०७१-५१४१५६
१६	कृष्णनगर	किरण घिमिरे	शिवराज न.पा.-२, कृष्णनगर, कपिलवस्तु	०७६-५२०६५६
१७	लमही	सुवास शाही	लमही न.पा.-५, लमही, दाङ्ग	०८२-५४०९०५
१८	लुम्बिनी	नवराज सुवेदी	लुम्बिनी संस्कृतिक न.पा.-१०, लुम्बिनी, रूपन्देही	०७१-५८०३९७
१९	मणीग्राम	अभिषेक कुमार थापा	तिलोत्तमा न.पा.-५, मणीग्राम, रूपन्देही	०७१-५६०८०७
२०	मर्चवारी	हरी नारायण चौधरी	मर्चवारी गा.पा.-३, रायपुर, रूपन्देही	९८५७०३८६१४
२१	नेपालगञ्ज	किरण राना मगर	नेपालगञ्ज उप.म.न.पा.-१, नेपालगञ्ज, बाँके	०८१-५२७९३२
२२	न्यूरोड, नेपालगञ्ज	मनोज कुमार तिवारी	नेपालगञ्ज उप.म.न.पा.-४, न्यूरोड, नेपालगञ्ज, बाँके	०८१-५२०४३१
२३	पाल्पा	नारायण पौडेल	तान्सेन न.पा.-३, भीमसेन टोल लहरेपिपल, पाल्पा	०७५-५२१५६७
२४	परासी	कृष्ण प्रसाद गौतम	रामग्राम न.पा.-५, परासी, नवलपरासी	०७८-५२०६४७
२५	पुथा उत्तरगंगा	तेज सिंह कुडमल	पुथा उत्तरगंगा गा.पा.-१२, पुथा उत्तरगंगा, रूकुम पूर्व	९८४८०९०६५०
२६	सौराहा, फर्साटिक्कर	रमेश राउत क्षेत्री	सुद्धोधन गा.पा.-५, सौराहा, फर्साटिक्कर, रूपन्देही	०७१-४००२१७
२७	तुल्सीपुर	किरण आचार्य	तुल्सीपुर उप.म.न.पा.-५ बि.पी. चोक (क लाईन) तुल्सीपुर, दाङ	०८२-५२१७०७
२८	यशोधरा	तारापति घिमिरे	यशोधरा गा.पा.-६, यशोधरा, कपिलवस्तु	०७६-६२०२३६
२९	योगीकुटी	लक्ष्मी प्रसाद झवाली	तिलोत्तमा न.पा.-३, योगीकुटी, रूपन्देही	०७१-४३८६१४
३०	तौलिहवा	अनमोल श्रेष्ठ	तौलिहवा न.पा.-१, तौलिहवा, कपिलवस्तु	०७६-५६०६७८

कर्णाली प्रदेश				
क्र.सं.	शाखा	शाखा प्रवन्धक	शाखा कार्यालयको ठेगाना	सम्पर्क टेलिफोन
१	दैलेख	रोशन राज दाहाल	नारायण न.पा.-१, दैलेख बजार, दैलेख	०८९-४१००६०
२	जुम्ला	चित्र राज सापकोटा	चन्दननाथ न.पा., खलङ्गा बजार, जुम्ला	
३	मुसीकोट	ओपेन्द्र विष्ट	मुसिकोट न.पा.-५, खलङ्गा बजार, रूकुम पश्चिम	०८८-५३०३८०
४	सुर्खेत	रञ्जन काईराला	बिरेन्द्रनगर न.पा.-६, जुम्ला रोड, सुर्खेत	०८३-५२३८५२

सुदुर पश्चिम प्रदेश				
क्र.सं.	शाखा	शाखा प्रवन्धक	शाखा कार्यालयको ठेगाना	सम्पर्क टेलिफोन
१	अत्तरीया	धर्मराज ओझा	गोदावरी न.पा.-२, अत्तरीया, कैलाली	०९१-५५०५१६
२	बौनिया	प्रकृती शान्त ठकुराठी	बौनिया, दोधारा-९, बौनिया, कैलाली	०९१-४०४११८
३	बुढीगंगा	हेमराज जोशी	बुढीगंगा न.पा.-६, बुढीगंगा, बाजुरा	९८५८४२५२३२
४	क्याम्पस चोक	भुवन प्रसाद पन्त	धनगढी उप.म.न.पा.-८, क्याम्पस चोक, कैलाली	०१-५२३०१४
५	डढेलधुरा	तिर्थ बहादुर झुकल	अमरगढी न.पा.-५, डढेलधुरा	०९६-४१००१४
६	धनगढी	नितेश श्रेष्ठ	धनगढी उप.म.न.पा.-३, चौराहा, धनगढी, कैलाली	०९१-५२७४६३
७	गेटा आई हस्पिटल एक्सटेन्सन काउन्टर	कविता दाहाल	गोदावारी न.पा.-५, गेटा, कैलाली	०९१-५९०६८६
८	लम्की	योगेन्द्र भण्डारी	लम्की चुहा न.पा.-१, लम्की बजार, कैलाली	०९१-५४०५३६
९	महेन्द्रनगर	विरेन्द्र सिंह कार्की	भिमदत्त न.पा.-४, महेन्द्रनगर	०९९-५२०१६३
१०	टिकापुर	प्रकाश तिवारी	टिकापुर न.पा.-९, टिकापुर, कैलाली	०९१-५६११६३

SERVICE NETWORKS

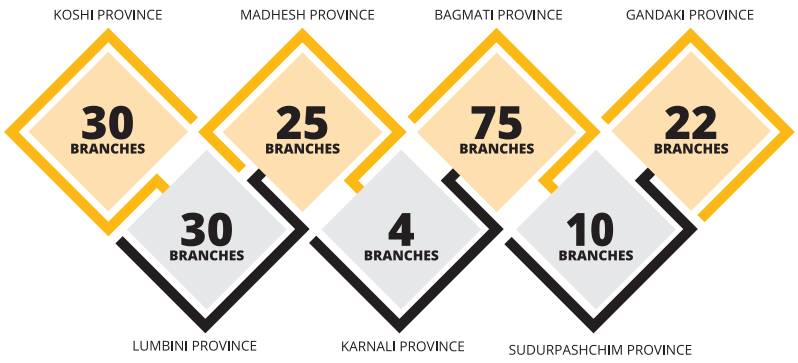

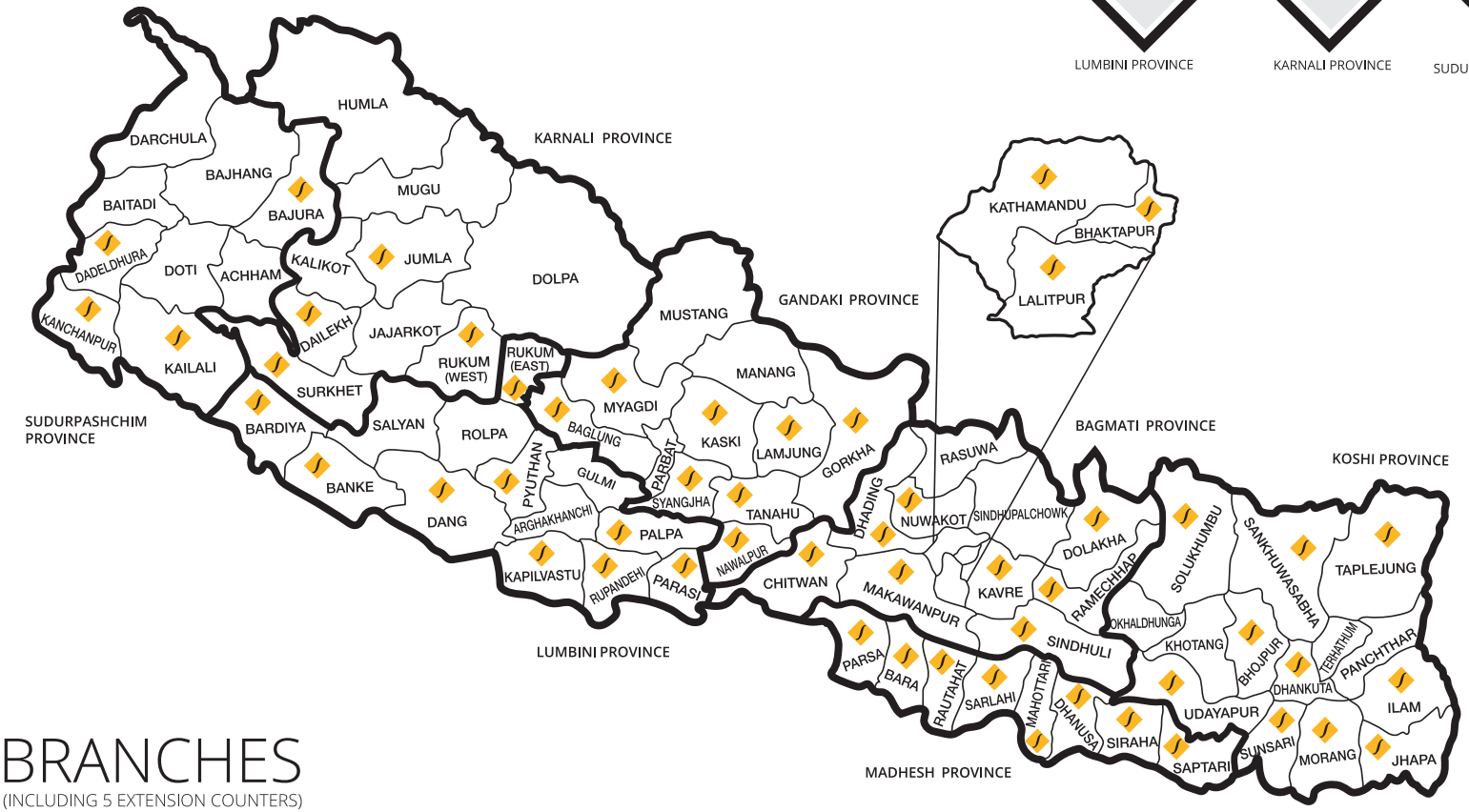

BRANCHES
(INCLUDING 5 EXTENSION COUNTERS)

196

कार्यकारी समूह

सुन्दर प्रसाद कडेल
प्रमुख कार्यकारी अधिकृत

रामेश्वर प्रसाद बस्याल
नायब प्रमुख कार्यकारी अधिकृत

शेर बहादुर बुढाथोकी
सहायक प्रमुख कार्यकारी अधिकृत

अर्जुन भद्र खनाल प्रमुख-अन्डरराइटिङ अफिसर	**सृजन कृष्ण मल्ल** प्रमुख-टेक्नोलोजी अफिसर	**सुरेश राज महर्जन** प्रमुख-मार्केटिङ अफिसर	**प्रशन्न खड्का** प्रमुख-कर्पोरेट बैकिङ्ग

शैलजा झवाली प्रमुख-एकीकृत जोखिम व्यवस्थापन	**मनोहर के.सी.** प्रमुख-रिटेल बैकिङ्ग	**प्रदिप पन्त** प्रमुख-एम.एस.एम.इ बैकिङ्ग

व्यवस्थापन समूह

कमल बस्नेत प्रमुख-प्रदेश कार्यालय कोशी	**पंकज पन्त** प्रमुख-मानव संसाधन तथा विप्रेषण	**ईरा प्रधान** प्रमुख-कर्जा जोखिम	**बिप्लवी सिंह** प्रमुख-वृत्त अफिस, न्यूरोड
अमित श्रेष्ठ प्रमुख-कर्पोरेट क्रेडिट	**प्रविन ढुंगेल** प्रमुख-केन्द्रीय कर्जा प्रशासन तथा नियन्त्रण	**प्रविण निधि तिवारी** प्रमुख-संचालन अधिकृत	**अनिन्द्र राज आचार्य** प्रमुख-विशेष सम्पत्ति (कर्जा असुली) इकाई
उपेन्द्र प्रकाश गर्तौला प्रमुख-कर्णाली प्रदेश कार्यालय तथा लुम्बिनी उप प्रदेश कार्यालय	**ज्ञानेन्द्र कार्की** प्रमुख-केन्द्रीय संचालन	**जीत बहादुर अधिकारी** प्रमुख-ट्रानज्याकसन बैकिङ्ग तथा इन्टरनेशनल बिजनेश	**सुशिल नेपाल** प्रमुख-प्रदेश कार्यालय लुम्बिनी
सरोज काफ्ले प्रमुख-अनुपालन तथा संस्थागत सुशासन	**निरज श्रेष्ठ** प्रमुख-गण्डकी प्रदेश कार्यालय	**लक्ष्मण घिमिरे** कम्पनी सचिव	**निराकार बहादुर सिँह** प्रमुख-सुदुर पश्चिम प्रदेश कार्यालय
सुवास श्रेष्ठ प्रमुख-उपप्रदेश कार्यालय कोशी	**रविन मल्ल** प्रमुख-डिजिटल पेमेन्ट अप्रेसन	**केशव खाती** प्रमुख-लघु बैकिङ्ग	**प्रमेश श्रेष्ठ** प्रमुख-रणनीति तथा वित्त
पवन चन्द्र अधिकारी प्रबन्धक-क्रेडिट अन्डरराइटिङ	**रामजी बानिया** प्रमुख-मधेश उप प्रदेश कार्यालय	**अपर्णा गिरी** प्रमुख -ल्याविलिटिज् (इन्स्टिच्युसनल एण्ड एच.एन.आई)	**दुर्गा राज पाण्डेय** प्रमुख-बाग्मती प्रदेश कार्यालय (उपत्यका बाहिर)
सुदिप ताम्राकार प्रमुख-मधेश प्रदेश कार्यालय			

नवनिर्मित प्रधान कार्यालय भवन, नक्साल, काठमाडौं

SiddharthaBank

प्रधान कार्यालय

नक्साल, काठमाडौं

फोन नं.: ०१-५९७०७२०

इमेलः info@sbl.com.np

स्वीफ्ट : SIDDNPKA

वेबः www.siddharthabank.com

सिद्धार्थ केयर

फोन नं.: ०१-५९७००२०

टोल फ्रि नं.: १६६००१२४०२४

इमेलः customercare@sbl.com.np